



อดิศักดิ์ ผู้พัฒนบริหารกุล  
วิชนันท์ ธรรมบำรุง



### BDMS ฟันตัวพร้อม Volume



**BUY**

ราคาปัจจุบัน: 23.20

เป้าหมาย: 24.20

แนวต้าน: 23.60 / 24.20

แนวรับ: 23.00 / 22.80

จุดตัดขาดทุน: 22.60

สถานะซื้อเพิ่ม: ราคาหุ้นเริ่มฟื้นตัวขึ้นหลังพักตัวบริเวณแนวเส้นค่าเฉลี่ย 3 เดือน พร้อมปริมาณการซื้อขายกลับมาสูงขึ้นชัดเจน ขณะที่สัญญาณซื้อจาก Stochastic ไนโซนต่ำและ MACD ชี้ตัด Signal ขึ้นพลิกกลับเป็นบวกได้อีกครั้ง เป็นจังหวะซื้อเก็งกำไรตามการฟื้นตัว

### CPALL ทะลุ EMA200 วัน



**BUY**

ราคาปัจจุบัน: 61.50

เป้าหมาย: 63.75

แนวต้าน: 62.75/ 63.75

แนวรับ: 61.00/ 60.50

จุดตัดขาดทุน: 60.00

สถานะซื้อเพิ่ม: ราคาหุ้นฟื้นตัวขึ้นทะลุ Downtrend Line กลับมาปิดขึ้นเหนือ EMA200 วันได้ พร้อมปริมาณการซื้อขายสูงในจังหวะ Breakout ขณะที่สัญญาณซื้อจาก MACD พลิกเป็นบวกได้วันแรก และ Stochastic ยกฐานขึ้น เป็นจังหวะซื้อเก็งกำไรตามการฟื้นตัว

### GPSC ขึ้นต่อหลังพักตัว



**BUY**

ราคาปัจจุบัน: 80.75

เป้าหมาย: 83.50

แนวต้าน: 81.50/ 83.50







แนวรับ: 80.00/ 79.50

จุดตัดขาดทุน: 78.75

สถานะถือต่อรอขาย: ราคาหุ้นดีดขึ้นต่อหลังพักตัวในกรอบ Uptrend เกาะแนวเส้นค่าเฉลี่ย 3 เดือน พร้อมปริมาณการซื้อขายกลับมาสูงกว่าช่วงพักตัว ขณะที่ Stochastic กลับมาชี้ขึ้นได้รอบใหม่และเส้นค่าเฉลี่ยเรียงตัวยืนยันแนวโน้ม เป็นจังหวะซื้อเก็งกำไร

Thursday, August 26, 2021

## เทคนิคขายวันสภาวะหุ้นรายตัว

1	2	3	4	5	6
 <p><b>ลดพอร์ต</b></p> <p>ASK BCH CHG CKP DCC DIF KSL NOK SINGER SIS SLP SMT TMB TRUBB TU VIBHA VIH VNG</p>	 <p><b>พักฐาน</b></p> <p>HANA HFT JASIF KCE MCS PMTA</p>	 <p><b>รอฟื้นตัว</b></p> <p>AUCT BANPU BEC CBG COL GL GLOBAL KC KYE LEE MALEE MAX MDX MJD MK MODERN NOBLE NPP NYT PM PT RCI ROJNA RS SCN SIAM SNC STA SUTHA SVI SVOA SYNEX TAE TASCO THANI THCOM TRC TSR UMI UTP</p>	 <p><b>เริ่มสะสม</b></p> <p>AAV PREB AKR PRINC ANAN PTL AP PTT APCS PTTEP AQUA QH BAY S BEAUTY S11 BIG SAMART BJCHI SAMCO BLA SC BLAND SCC BSBM SCCC BTSGIF SCP BWG SENA CCP SPCG CGH STEC CNT STPI CSS TCMC CWT TIP DCON TIPCO ECL TOP ESSO TPIPL ESTAR TPOLY EVER UNIQ GENCO WAVE GJS GLAND HMPRO ICHI IFS IMPACT JAS JMART JMT KAMART KGI KTC LPN MAJOR MIDA ML MONO NCH NMG NWR PDI PF PLAT PLE</p>	 <p><b>ซื้อเพิ่ม</b></p> <p><b>SET</b> AEONTS AMATA AOT BBL BCP BDMS BH BJC BTS CEN CENTEL CPALL CPF CPN CTW DELTA EA EASTW IRPC ITD IVL KBANK KKC KKP KTB LALIN LH LOXLEY M MACO MBK MC MFEC MILL NEP NNCL NUSA PLANB PTG PTTGC RATCH RICHY RML SAM SAT SAWAD SEAFCO SFP SGP</p> <p>SIRI SITHAI SPALI SST SUPER SUSCO SYNTEC TCAP THRE THREL TK TRUE TSTH TTCL TWZ VGI WHA WORK</p>	 <p><b>ถือต่อรอขาย</b></p> <p>ADVANC TVI AIT TVO AMC TWP APURE UV ASP VPO BA CK DEMCO DTAC EE EFORL EGCO EPG ERW FORTH GEL GFPT GPSC GUNKUL INTUCH JTS KTIS MAKRO MCOT MEGA MINT NEX PCSGH PK PRIN PSL RCL RPC SAMTEL SAPPE SCB SF SMPC SOLAR SPF SRICHA TEAM TGPRO TH THE TISCO TKS TOG TTA TTW</p>



### Thanachart Stock Code

- (1) **ลดพอร์ต Sell & See:** ลดพอร์ตอย่างมีนัยสำคัญ
- (2) **พักฐาน Correction & Reduce:** อาจลดพอร์ตไปบ้าง 20-30% ของที่มี
- (3) **รอฟื้นตัว No Trend Wait & See:** ไม่ควรมีหุ้นในพอร์ต
- (4) **เริ่มสะสม Accumulate Buy:** ซื้อ ไม่เกิน 30% ของที่อยากซื้อ
- (5) **ซื้อเพิ่ม Buy & Increase Weight:** ซื้อเพิ่มเป็น 60-70% ของที่อยากซื้อ
- (6) **ถือต่อรอขาย Buy & Let Profit Run:** ซื้อ 90-100% รอขายเมื่อมีสัญญาณพักฐาน

รายงานฉบับนี้จัดทำโดยบริษัทหลักทรัพย์ธนชาต จำกัด (มหาชน) โดยจัดทำขึ้นบนพื้นฐานของแหล่งข้อมูลที่ดีที่สุดที่ได้รับมาและพิจารณาแล้วว่าน่าเชื่อถือ ทั้งนี้มีวัตถุประสงค์เพื่อให้บริการเผยแพร่ข้อมูลแก่นักลงทุนและใช้เป็นข้อมูลประกอบการตัดสินใจซื้อขายหลักทรัพย์ แต่ไม่ได้มีเจตนาชี้แนะหรือเชิญชวนให้ซื้อหรือขายหรือประกันราคาหลักทรัพย์แต่อย่างใด ทั้งนี้รายงานและความเห็นในเอกสารฉบับนี้อาจมีการเปลี่ยนแปลงแก้ไขได้ หากข้อมูลที่ได้รับมาเปลี่ยนแปลงไป การนำข้อมูลที่ปรากฏอยู่ในเอกสารฉบับนี้ ไม่ว่าทั้งหมดหรือบางส่วนไปทำซ้ำ ดัดแปลง แก้ไข หรือนำออกเผยแพร่แก่สาธารณชน จะต้องได้รับความยินยอมจากบริษัทก่อน

## Disclaimers

รายงานฉบับนี้จัดทำโดยบริษัทหลักทรัพย์ธนชาติ จำกัด (มหาชน) โดยจัดทำขึ้นบนพื้นฐานของแหล่งข้อมูลที่ดีที่สุดที่ได้รับมาและพิจารณาแล้วว่าน่าเชื่อถือ ทั้งนี้มีวัตถุประสงค์เพื่อให้บริการเผยแพร่ข้อมูลแก่นักลงทุนและใช้เป็นข้อมูลประกอบการตัดสินใจซื้อขายหลักทรัพย์ แต่ไม่ได้มีเจตนาชี้แนะหรือเชิญชวนให้ซื้อหรือขายหรือประกันราคาหลักทรัพย์แต่อย่างใด ทั้งนี้รายงานและความเห็นในเอกสารฉบับนี้อาจมีการเปลี่ยนแปลงแก้ไขได้ หากข้อมูลที่ได้รับมาเปลี่ยนแปลงไป การนำข้อมูลที่ปรากฏอยู่ในเอกสารฉบับนี้ ไม่ว่าทั้งหมดหรือบางส่วนไปทำซ้ำ ดัดแปลง แก้ไข หรือนำออกเผยแพร่แก่สาธารณชน จะต้องได้รับความยินยอมจากบริษัทก่อน

This report is prepared and issued by Thanachart Securities Public Company Limited (TNS) as a resource only for clients of TNS, Thanachart Capital Public Company Limited (TCAP) and its group companies. Copyright © Thanachart Securities Public Company Limited. All rights reserved. The report may not be reproduced in whole or in part or delivered to other persons without our written consent. Investors should use this report as one of many tools in making their investment decisions since Thanachart Securities may seek to do other business with the companies mentioned in the report. Thus, investors need to be aware that there could be potential conflicts of interest that could affect the report's neutrality.

### Recommendation Structure:

Recommendations are based on absolute upside or downside, which is the difference between the target price and the current market price. If the upside is 10% or more, the recommendation is BUY. If the downside is 10% or more, the recommendation is SELL. For stocks where the upside or downside is less than 10%, the recommendation is HOLD. Unless otherwise specified, these recommendations are set with a 12-month horizon. Thus, it is possible that future price volatility may cause a temporary mismatch between upside/downside for a stock based on the market price and the formal recommendation.

For sectors, an "Overweight" sector weighting is used when we have BUYs on majority of the stocks under our coverage by market cap. "Underweight" is used when we have SELLs on majority of the stocks we cover by market cap. "Neutral" is used when there are relatively equal weightings of BUYs and SELLs.

### Disclosures:

บริษัทหลักทรัพย์ ธนชาติ จำกัด (มหาชน) ทำหน้าที่เป็นผู้ดูแลสภาพคล่อง (Market Maker) และผู้ออกใบสำคัญแสดงสิทธิอนุพันธ์ (Derivative Warrants) โดยปัจจุบันบริษัทเป็นผู้ออกและเสนอขาย Derivative Warrants จำนวน 96 หลักทรัพย์ ได้แก่ ACE16C2111A, ADVA16C2110A, AEON16C2108A, AMAT16C2112A, AOT16C2109A, AOT16C2112A, BAM16C2110A, BANP16C2109A, BANP16C2110A, BANP16C2112A, BCH16C2109A, BCH16C2111A, BCH16C2111B, BCPG16C2111A, BDMS16C2109A, BGR16C2110A, BH16C2109A, CBG16C2108A, CBG16C2109A, CBG16C2109B, CHG16C2111A, COM716C2110A, COM716C2112A, CPAL16C2109A, CPAL16C2111A, CPAL16C2112A, CPF16C2108A, CPN16C2109A, DELT16C2108A, DELT16C2109A, DOHO16C2111A, DTAC16C2112A, EA16C2108A, EA16C2110A, EGCO16C2110A, EPG16C2109A, GPSC16C2109A, GPSC16C2110A, GULF16C2112A, GUNK16C2108A, GUNK16C2110A, HANA16C2112A, IRPC16C2108A, IRPC16C2110A, IVL16C2109A, IVL16C2110A, IVL16C2111A, JMART16C2111A, JMT16C2110A, KBAN16C2108A, KBAN16C2109A, KBAN16C2111A, KCE16C2109A, KCE16C2110A, KTC16C2110A, KTC16C2110B, MEGA16C2112A, MINT16C2109A, MINT16C2112A, MTC16C2108A, MTC16C2109A, MTC16C2112A, OR16C2108A, OR16C2109A, PRM16C2109A, PTG16C2109A, PTT16C2109A, PTT16C2112A, PTTE16C2112A, PTTG16C2108A, PTTG16C2110A, PTTG16C2111A, RBF16C2110A, RS16C2108A, RS16C2109A, S5016C2109A, S5016C2109B, S5016C2109C, S5016C2109D, S5016C2112A, S5016P2109A, S5016P2109B, S5016P2112A, SAWA16C2112A, SCB16C2111A, SCC16C2112A, SCGP16C2109A, STA16C2112A, STEC16C2110A, STGT16C2111A, TASC16C2109A, TOP16C2112A, TQM16C2108A, TU16C2110A, TU16C2111A (underlying securities are ACE, ADVANC, AEONTS, AMATA, AOT, BAM, BANPU, BCH, BCPG, BDMS, BGRIM, BH, CBG, CHG, COM7, CPALL, CPF, CPN, DELTA, DOHOME, DTAC, EA, EGCO, EPG, GPSC, GULF, GUNKUL, HANA, IRPC, IVL, JMART, JMT, KBANK, KCE, KTC, MEGA, MINT, MTC, OR, PRM, PTG, PTT, PTTEP, PTTGC, RBF, RS, SAWAD, SCB, SCC, SCGP, SET50, STA, STEC, STGT, TASC, TOP, TQM, TU). และบริษัทจัดทำบทวิเคราะห์ของหลักทรัพย์อ้างอิงดังกล่าว จึงมีส่วนได้ส่วนเสียหรือมีความขัดแย้งทางผลประโยชน์ (conflicts of interest) นอกจากนี้ นักลงทุนควรศึกษารายละเอียดในหนังสือชี้ชวนของใบสำคัญแสดงสิทธิอนุพันธ์ดังกล่าวก่อนตัดสินใจลงทุน

**หมายเหตุ:** บริษัท ทนธนชาติ จำกัด (TCAP) ซึ่งเป็นผู้ถือหุ้นรายใหญ่ของบริษัทหลักทรัพย์ ธนชาติ จำกัด (มหาชน) โดยถือหุ้นในสัดส่วนร้อยละ 50.96 มีสัดส่วนการถือหุ้น บริษัท ราชธานีลิซซิ่ง จำกัด (มหาชน) (THANI) ทั้งทางตรงและทางอ้อม มากกว่าร้อยละ 56 และเป็นผู้ถือหุ้นใหญ่ของ THANI

บริษัททนธนชาติ จำกัด (TCAP), ธนาคารทหารไทยธนชาติ จำกัด (มหาชน) (TTB) เป็นบริษัทที่มีความเกี่ยวข้องกับบริษัทหลักทรัพย์ธนชาติ จำกัด (มหาชน) (TNS) โดย TCAP เป็นผู้ถือหุ้น ร้อยละ 50.96 ใน TNS และ ถือหุ้นใน TTB ร้อยละ 20.1 ดังนั้น การจัดทำบทวิเคราะห์ของหลักทรัพย์ดังกล่าว จึงมีส่วนได้ส่วนเสียหรือมีความขัดแย้งทางผลประโยชน์ (conflicts of interest)

บริษัททนธนชาติ จำกัด (TCAP) บริษัท ราชธานีลิซซิ่ง จำกัด (มหาชน) (THANI) บริษัท เอ็ม บี เค (มหาชน) (MBK) และบริษัท ปทุมไรซ์มิล แอนด์ แกรนารี จำกัด (มหาชน) (PRG) เป็นบริษัทที่มีความเกี่ยวข้องกับบริษัทหลักทรัพย์ธนชาติ จำกัด (มหาชน) ดังนั้น การจัดทำบทวิเคราะห์ของหลักทรัพย์ดังกล่าว จึงมีส่วนได้ส่วนเสียหรือมีความขัดแย้งทางผลประโยชน์ (conflicts of interest)

**หมายเหตุ:** \* บริษัทหลักทรัพย์ธนชาติ จำกัด (มหาชน) (TNS) และ บริษัท ทนธนชาติ จำกัด (มหาชน) TCAP มีกรรมการร่วมกันได้แก่ นายสมเจตน์ หมุศิริเลิศ ซึ่งทำหน้าที่ กรรมการผู้จัดการใหญ่ของ TCAP และ ทำหน้าที่ ประธานกรรมการบริษัท และประธานกรรมการบริหาร TNS อย่างไรก็ตาม บทวิเคราะห์นี้ได้ถูกจัดทำขึ้นบนสมมติฐานของฝ่ายวิจัยของ TNS"

**หมายเหตุ:** \* บริษัทหลักทรัพย์ธนชาติ จำกัด (มหาชน) (TNS) และ บริษัท จัดการและพัฒนาทรัพยากรน้ำภาคตะวันออก จำกัด (มหาชน) EASTW มีกรรมการร่วมกันได้แก่ นางอัครวิณี ไตรรงค์ ซึ่งทำหน้าที่ กรรมการตรวจสอบของ EASTW และ ทำหน้าที่ กรรมการบริษัท กรรมการบริหารของ TNS อย่างไรก็ตาม บทวิเคราะห์นี้ได้ถูกจัดทำขึ้นบนสมมติฐานของฝ่ายวิจัยของ TNS"

**หมายเหตุ:** \*\* "บริษัทหลักทรัพย์ธนชาติ จำกัด (มหาชน) (TNS) เป็นผู้จัดการจำหน่าย หุ้นกู้ชนิดระบุชื่อผู้ถือ ประเภทไม่ด้อยสิทธิ ไม่มีหลักประกัน มีผู้แทนผู้ถือหุ้นกู้ "หุ้นกู้ บริษัท สหกลอัครวิปเมเนท์ จำกัด (มหาชน) ครั้งที่ 1/2562 ครบกำหนดไถ่ถอนปี พ.ศ. 2565" ที่ออกโดย บริษัท สหกลอัครวิปเมเนท์ จำกัด (มหาชน) (SQ) ดังนั้น การจัดทำบทวิเคราะห์ของหลักทรัพย์ดังกล่าว จึงอาจมีส่วนได้ส่วนเสียหรือมีความขัดแย้งทางผลประโยชน์ (conflicts of interest)"

**หมายเหตุ:** \*\* "บริษัทหลักทรัพย์ธนชาติ จำกัด (มหาชน) (TNS) ผู้จัดการการจำหน่ายหุ้นกู้ หุ้นกู้ชนิดระบุชื่อผู้ถือ ประเภทไม่ด้อยสิทธิ ไม่มีประกัน และมีผู้แทนผู้ถือหุ้นกู้ของบริษัท สานอุตสาหกรรมโรจนะ จำกัด (มหาชน) (ROJNA) ครั้งที่ 3/2562 ครบกำหนดไถ่ถอนปี พ.ศ. 2566" ที่ออกโดย บริษัท สานอุตสาหกรรมโรจนะ จำกัด (มหาชน) ดังนั้น การจัดทำบทวิเคราะห์ของหลักทรัพย์ดังกล่าว จึงอาจมีส่วนได้ส่วนเสียหรือมีความขัดแย้งทางผลประโยชน์ (conflicts of interest)

## Thanachart Research Team

---

### หัวหน้าฝ่าย

พิมพ์ผกา นิจารุณ, CFA

Tel: 662-779-9199

pimpaka.nic@thanachartsec.co.th

### อิเล็กทรอนิกส์, อาหาร, เครื่องดื่ม, เติบโตเร็ว พัทธดนย์ บุนนาค

Tel: 662-483-8298

pattadol.bun@thanachartsec.co.th

### ธนาคาร, ธุรกิจการเงิน, ประกัน

สรชดา สรทรง

Tel: 662-779-9106

sarachada.sor@thanachartsec.co.th

### กลยุทธ์การลงทุน

อดิศักดิ์ ผู้พัฒนาหลักทรัพย์, CFA

Tel: 662-779-9120

adisak.phu@thanachartsec.co.th

### กลยุทธ์การลงทุน

เถลิงศักดิ์ คุเจริญไพศาล

Tel: 662-483-8304

thaloengsak.kuc@thanachartsec.co.th

### พลังงาน, ปิโตรเคมี, กระดาษ

จักร เรื่องสินปัญญา

Tel: 662-779-9104

chak.reu@thanachartsec.co.th

### อสังหาริมทรัพย์, พาณิชยกรรม พรรณารายณ์ ดิยะพิทยารัตน์

Tel: 662-779-9109

phannarai.von@thanachartsec.co.th

### ขนส่ง, รับเหมา

ศักดิ์สิทธิ์ พัฒนานารักษ์

Tel: 662-779-9112

saksid.pha@thanachartsec.co.th

### วิเคราะห์เทคนิค

ภาวิตรี หวังมิ่งมาศ

Tel: 662-779-9105

pattarawan.wan@thanachartsec.co.th

### วิเคราะห์เชิงปริมาณ

สิทธิเชษฐ รุ่งรัมย์พัฒน์

Tel: 662-483-8303

sittichet.run@thanachartsec.co.th

### สาธารณูปโภค, สื่อสาร

ณัฐภาพ ประสิทธิ์สุขสันต์

Tel: 662-483-8296

nuttapop.Pra@thanachartsec.co.th

### ยานยนต์, นิคมฯ, Property Fund, REITs, บันเทิง รตา ลิมสุทธีวินภูมิ

Tel: 662-483-8297

rata.lim@thanachartsec.co.th

### Small Cap, การแพทย์, โรงแรม

ศิริพร อรุณทัย

Tel: 662-779-9113

siriporn.aru@thanachartsec.co.th

### วิเคราะห์ทางเทคนิค

วิชานันท์ ธรรมบำรุง

Tel: 662-779-9123

witchanan.tam@thanachartsec.co.th

### นักวิเคราะห์, แพล

ลาภินี ทิพยมณฑล

Tel: 662-779-9115

lapinee.dib@thanachartsec.co.th

## Data Support Team

---

### มลฤดี เพชรแสงใสกุล

Tel: 662-779-9108

monrudee.pet@thanachartsec.co.th

### สุนทร รักษาวัต

Tel: 662-779-9117

sunet.rak@thanachartsec.co.th

### เกษมรัตน์ จิตกุล

Tel: 662-779-9118

kasemrat.jit@thanachartsec.co.th

### สุขสวัสดิ์ ลิมาวงษ์ปราณี

Tel: 662-779-9116

suksawat.lim@thanachartsec.co.th

### วารทิพย์ รุ่งประดับวงศ์

Tel: 662-779-9114

varathip.run@thanachartsec.co.th

### สุจินตนา สถาพร

Tel: 662-779-9198

sujintana.sth@thanachartsec.co.th

## Thanachart Securities Pcl.

Research Team

19 Floor, MBK Tower

444 Phayathai Road, Pathumwan Road, Bangkok 10330

Tel: 662-779-9119

Email: thanachart.res@thanachartsec.co.th