



ชะลอในเขตด้าน ที่ยังต้องค่อย ๆ ลุ้นต่อขึ้นไป

ดัชนี SET เริ่มชะลอ ที่ยังต้องค่อย ๆ ลุ้นต่อขึ้นไป โดยมีแนวรับที่ 1,537-1,535 ถ้ายืนไม่อยู่ อาจแกว่งต่อลงไป 1,528 โดยดูแนวรับของ SET50 ที่ 920 และ 918-917 ประกอบ และถ้า SET ทะลุ 1,548 ได้ มีลุ้นกลับขึ้นไป 1,551-1,554 และ/หรือ 1,563 คำแนะนำทบทวนแกว่ง และเลือกหุ้นเป็นตัว ๆ ในวงเงินจำกัดต่อไป ส่วนหมวด Construction Services ตั้งหลักทะลุขึ้นมาดูรูปและรายละเอียดด้านใน หุ้นแนะนำวันนี้ SSP, CBG, PTTEP & PSL



ภัทรวัลย์ หวังมิ่งมาต
Senior Technical Analyst

วิชพันธ์ ธรรมบำรุง
Technical Analyst

ดัชนี SET เริ่มชะลอที่ด้าน ที่ยังต้องค่อย ๆ ลุ้นต่อขึ้นไป โดยแนวรับอาจมีที่ 1,537-1,535 ถ้ายืนไม่อยู่ อาจแกว่งต่อลงไปทดสอบ 1,528 โดยอาจดูแนวรับของ SET50 ที่ 920 และ 918-917 ประกอบด้วย กรณียืนได้ SET มีด้านที่ 1,548 ทะลุได้ มีลุ้นกลับขึ้นไป 1,551-1,554 และ/หรือ 1,563 ในรูป A ที่ต้องฝ่าต่อขึ้นไป โดยดูด้านของ SET50 ที่ 928 และ 930 ในรูป B ประกอบด้วย นอกจากนี้ ยังต้องดูดัชนีธนาคารและพลังงานที่ค่อย ๆ ตั้งหลักขึ้นมาตามในรูป C และที่มี Update ด้านล่างประกอบด้วย สำหรับคำแนะนำ ยังคงต้องขอให้ทบทวน และเลือกหุ้นเป็นตัว ๆ ในวงเงินจำกัดต่อไป

ในด้านของดัชนีธนาคารค่อย ๆ ตั้งหลักต่อขึ้นมา โดยมีด้านที่ 332-334 และ 340 ในรูป C ที่ต้องฝ่าต่อขึ้นไป แนวรับมีที่ 322 ในการลุ้นดู Update หุ้นเหล่านี้ประกอบ KBANK แกว่งทดสอบด้านที่ 108-109 ทะลุได้อาจต่อไปทดสอบ 111 และ/หรือ 117 แนวรับอาจมีที่ 105.50 และ/หรือ 104-103 SCB ลุ้นขึ้นต่อ มีด้านที่ 98, 99.25 และ 100.50 ที่ต้องฝ่าขึ้นไป แนวรับอาจมีที่ 94.50 และ/หรือ 93.25 BBL กำลังตั้งหลัก มีด้านที่ 105.50 และ 107.50 ทะลุได้ อาจต่อไปทดสอบ 112.5-113 แนวรับอาจมีที่ 102 และ/หรือ 100 สำหรับ TISCO กำลังตั้งหลัก โดยมีด้านต่อไปที่ 91 และ/หรือ 92.75-93 แนวรับมีที่ 87 และ/หรือ 85 และ KKP ดูด้านต่อไปมีที่ 55-55.50 แนวรับอาจมีที่ 51

และพลังงานค่อย ๆ ทะลุต่อขึ้นมา โดยมีด้านต่อไปที่ 22,709 และ 23,104 ในรูป C ที่ต้องฝ่าขึ้นไป ในการลุ้นส่วนหนึ่งดู PTT ที่เขตแนวรับ 34-33 โดยมีด้านที่ 36-36.50 และ/หรือ 38 ที่ต้องฝ่ากลับขึ้นไป และ PTTEP กำลังตั้งหลัก โดยมีด้านที่ 106.50 และ 110 ที่ต้องฝ่าต่อขึ้นไป แนวรับมีที่ 103 และ/หรือ 101-100

แนวต้าน 1,548 และ 1,551-1,554 แนวรับ 1,537, 1,535 และ 1,528



BUY:

SSP เข้า เล็งแบ่งทำกำไรที่ 14.3 และ 15.4 (Stoploss ถ้าหลุด 12)

CBG รับเพิ่มเมื่อทะลุ 141 เล็งแบ่งทำกำไรที่ 146 และ 148 (Stoploss ส่วนเพิ่มถ้าหลุด 137 ลงมา)

PTTEP รับเพิ่ม เล็งแบ่งทำกำไรที่ 110 และ 114 (Stoploss ส่วนเพิ่มถ้าหลุด 100 ลงมา)

PSL รับเพิ่มที่ 22.5 หรือเมื่อทะลุ 23.5 เล็งแบ่งทำกำไรที่ 25.25 และ 26.25 (Stoploss ส่วนเพิ่มถ้าหลุด 21.30) และ **EGCO & NRF** ตามรายละเอียดด้านใน

Add Stoploss line :

n/a

SELL:

n/a

SECTOR to watch:

Construction Services :

CK, STEC, ITD, SRICHA, STPI, NWR, SYNTEC, SEAFCO & TTCL

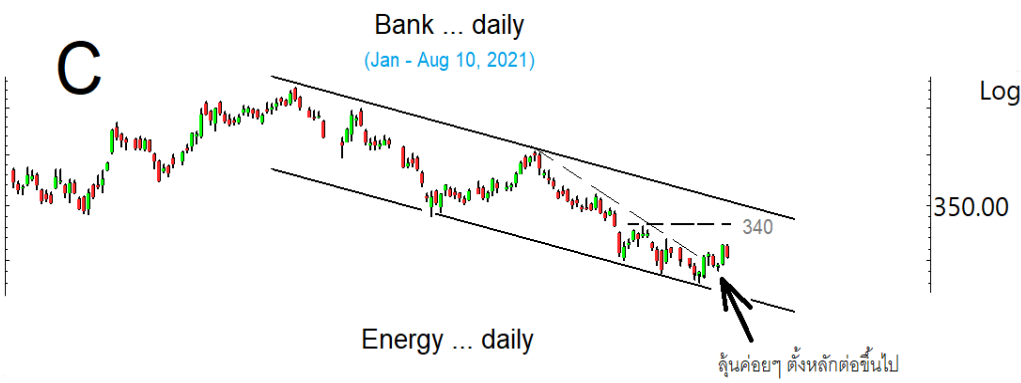
Day Trade:

GULF, GPSC, SOLAR, GUNKUL, ADVANC, DTAC, BCH, CMR, PSL, TTA, WICE, NEX, SVOA, AJ & ZUP

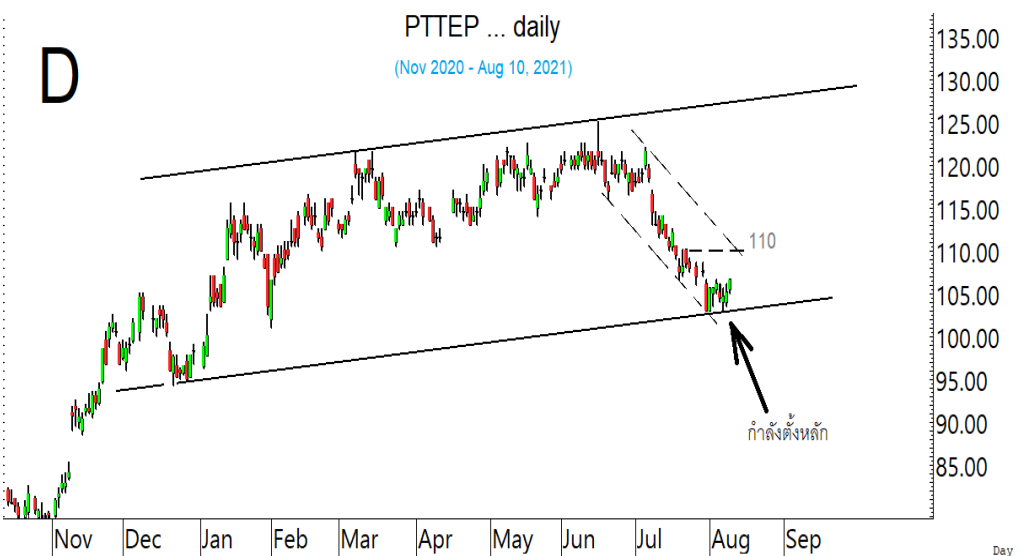
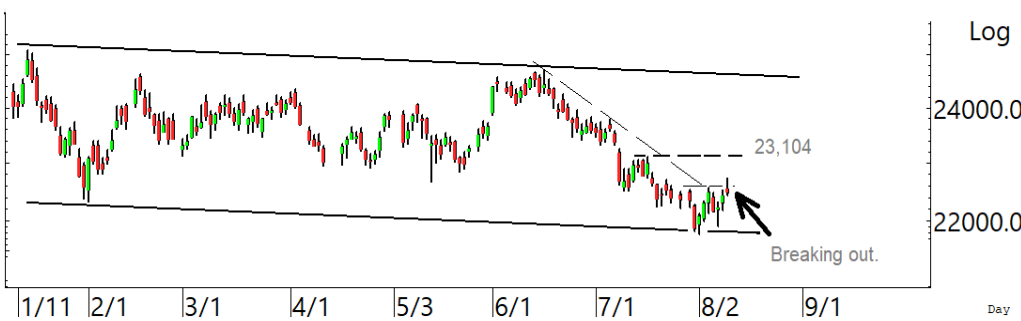
SET ชะลอในเขตด้าน ที่ต้องลุ้นฝ่าต่อขึ้นไป



SET50 ชะลอที่ด้าน 928 และ 930 ที่ต้องฝ่าลู่ฝ่าต่อขึ้นไป

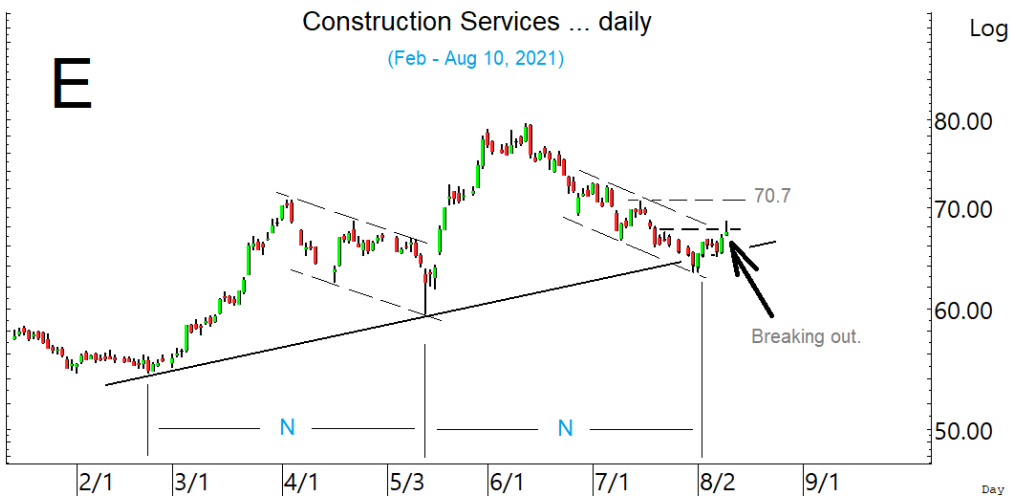


รวมถึงด้านของดัชนีธนาคารและพลังงานที่ค่อยๆ ตั้งหลักต่อขึ้นมาด้วย

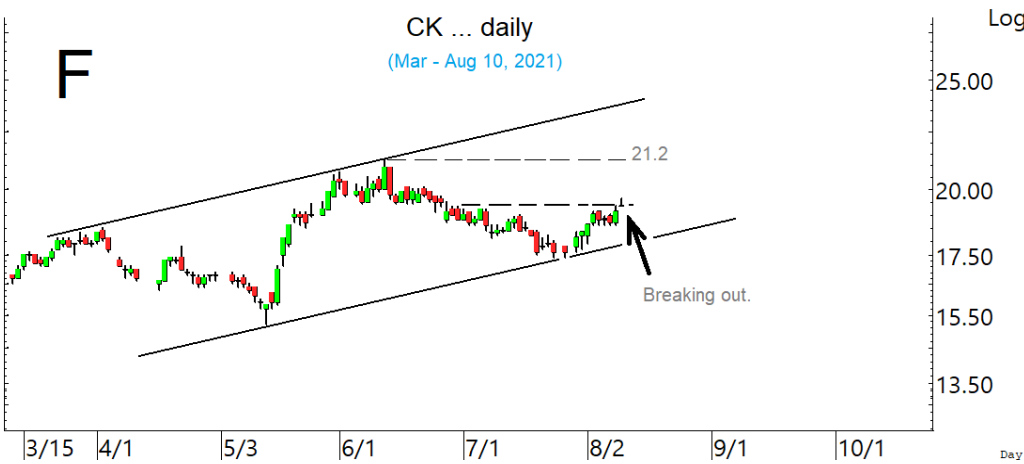


PTTEP กำลังตั้งหลักที่เขตแนวรับที่เป็นเขตลู่รับยาว

SECTOR to watch : หมวด Construction Services ตั้งหลักทะลุขึ้นมา มีด่านต่อไปที่ 70.7 และ 72.68 ที่ต้องฝ่าขึ้นไป เพื่อรีบาวด์ซิกแซกขึ้นต่อ แนวรับอาจมีที่ 65.94 สำหรับหุ้นเป็นตัวยุ ที่ขอ Update **CK** ตั้งหลักและทะลุขึ้นมา มีลูนซิกแซกขึ้นต่อ โดยมีด่านที่ 20.1 ทะลุได้ มีลูนขึ้นต่อไปทดสอบ 21.2 ในรูป.F ที่ต้องฝ่าต่อไป แนวรับอาจมีที่ 18.7-18.6 และ/หรือ 17.9 **STEC** กำลังตั้งหลัก โดยมีด่านที่ 13.6-13.8 แนวรับอาจมีที่ 12.60 และ/หรือ 12.3 **ITD** กำลังตั้งหลัก มีด่านที่ 2.20 ทะลุได้ ด่านต่อไปมีที่ 2.26-2.28 แนวรับอาจมีที่ 2.10 และ/หรือ 1.92 **SRICHA** ทะลุขึ้นมา ด่านต่อไปมีที่ 22.3 และ/หรือ 23.2 แนวรับอาจมีที่ 20.8 และ/หรือ 20.3 ระวังแกว่งถ้าหลุด 20.20 **STPI** ตั้งหลักทะลุขึ้นมา อาจต่อไปทดสอบ 4.40 แนวรับอาจมีที่ 4.08 **NWR** ตั้งหลักทะลุขึ้นมา โดยมีด่านต่อไปที่ 1.17 ในรูป.G และ 1.26 ที่ต้องฝ่าต่อไป แนวรับอาจมีที่ 1.04-1.02 **SYNTEC** ตั้งหลักขึ้นมา มีด่านที่ 1.95 และ 1.98 ทะลุได้ อาจต่อไปทดสอบ 2.06 แนวรับอาจมีที่ 1.83 **SEAFCO** ตั้งหลักแรงขึ้นมาที่ด่าน 4.64-4.66 ทะลุได้ ด่านต่อไปมีที่ 4.84 แนวรับอาจมีที่ 4.50 และ 4.40 **TTCL** ตั้งหลักขึ้นมา มีด่านที่ 4.06 ทะลุได้ ด่านต่อไปมีที่ 4.20 และ/หรือ 4.32 แนวรับอาจมีที่ 3.76 ระวังแกว่งถ้าหลุด 3.66



หมวด Construction Services ตั้งหลักทะลุขึ้นมา ลุ้นรีบาวด์ซิกแซกขึ้นต่อ



CK ทะลุขึ้นมา ลุ้นรีบาวด์ซิกแซกขึ้นต่อ ทะลุ 20.1 ได้ ด่านต่อไปมีที่ 21.2

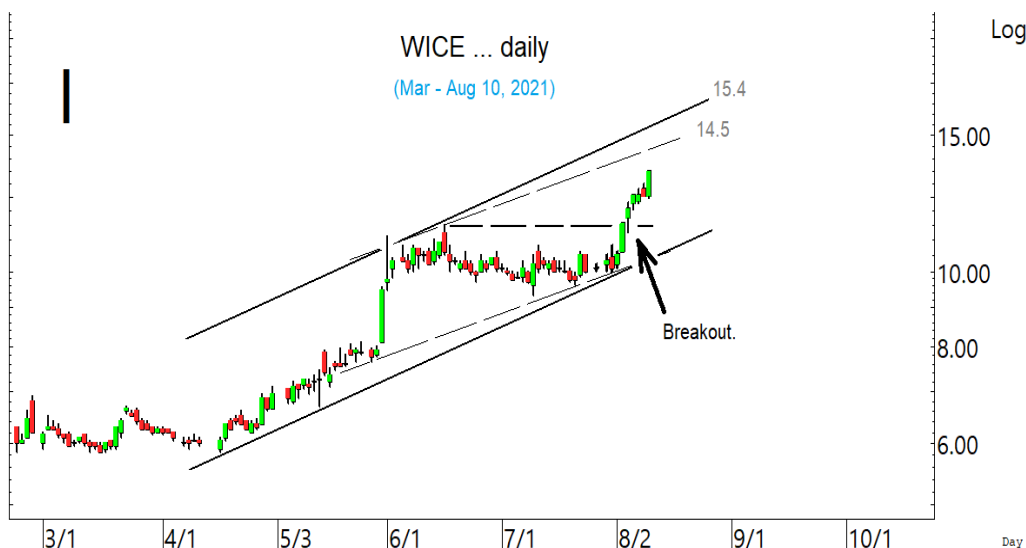


NWR กำลังตั้งหลักที่เขตแนวรับ ที่ต้องค่อยๆ ลุ้นต่อไป

ในหุ้นเป็นตัวๆ อื่น ๆ ที่ดูมีลุ้น หรือที่ต้องระวัง ก็ดูกรอบแนวรับแนวต้านเหล่านี้ประกอบ และ/หรืออาจใช้เป็นกรอบในการ Trading ได้ : **GULF** ทะลุต่อขึ้นมา มีต้านต่อไปที่ 39.75-40 และ 41 ที่ต้องฝ่าต่อขึ้นไป แนวรับอาจมีที่ 37.5-37 **GPSC** กำลังตั้งหลัก โดยมิด่านที่ 81-81.50 และ 82.50 ที่ต้องฝ่าต่อขึ้นไป ระวังแกว่งถ้าหลุด 78 ลงมา **SOLAR** กำลังตั้งหลัก มีต้านที่ 2.44-2.48 ทะลุได้ ด้านต่อไปมีที่ 2.56 และ/หรือ 2.70 แนวรับอาจมีที่ 2.30 ระวังแกว่งถ้าหลุด 2.28 ลงมา **GUNKUL** ตั้งหลักขึ้นมา มีต้านที่ 4.90 ทะลุได้ ด้านต่อไปมีที่ 4.98-5.00 แนวรับมีที่ 4.74 **ADVANC** ทะลุต่อขึ้นมาที่ต้น 183.50 ในรูป H ทะลุได้ ด้านต่อไปมีที่ 185 แนวรับอาจมีที่ 176.50 ระวังแกว่งถ้าหลุด 174 ลงมา **DTAC** กำลังตั้งหลัก มีต้านที่ 35.75 และ 37-37.75 แนวรับอาจมีที่ 34 ระวังแกว่งถ้าหลุด 33.75 ลงมา **BCH** ตั้งหลักขึ้นมา มีต้านที่ 24.8 และ 25.50 ที่ต้องฝ่าต่อขึ้นไป **CMR** ทะลุขึ้นมา ด้านต่อไปมีที่ 3.86-3.88 ทะลุได้ อาจต่อไปทดสอบ 4.02 แนวรับอาจมีที่ 3.72 และ/หรือ 3.66 **PSL** เริ่มตั้งหลัก มีต้านที่ 23.50 และ 24 ที่ต้องฝ่าต่อขึ้นไป แนวรับอาจมีที่ 22 **TTA** กำลังตั้งหลัก มีต้านที่ 16.2 และ 16.6 ที่ต้องฝ่าขึ้นไป แนวรับอาจมีที่ 15.7-15.50 **WICE** ทะลุต่อขึ้นมา มีต้านต่อไปที่ 13.80 และ/หรือ 14.50 ตามในรูป.I ที่ต้องฝ่าต่อขึ้นไป แนวรับอาจมีที่ 12.7-12.6 **NEX** กำลังตั้งหลัก มีต้านที่ 9.65 ทะลุได้ ด้านต่อไปมีที่ 9.85 และ/หรือ 10 ระวังแกว่งถ้าหลุด 8.85 ลงมา **SVOA** ตั้งหลักทะลุขึ้นมา ด้านต่อไปมีที่ 2.38 ทะลุได้ มีลุ้นขึ้นต่อไปทดสอบ 2.50-2.52 แนวรับอาจมีที่ 2.20 **AJ** แรงทะลุขึ้นมา มีต้านต่อไปที่ 21.4-21.5 และ/หรือ 22.6 ระวังแกว่งถ้าหลุด 19.8 **7UP** เริ่มตั้งขึ้นมา มีต้านต่อไปที่ 1.37 ทะลุได้ อาจต่อไปทดสอบ 1.61 แนวรับอาจมีที่ 1.20 ระวังแกว่งถ้าหลุด 1.13 ลงมา และหุ้นอื่นๆ ใน Alert ระหว่างวัน (สามารถดูได้ใน www.thanachartsec.com)



ADVANC ทะลุต่อขึ้นมาที่ต้าน 183.50 ทะลุได้ ด้านต่อไปมีที่ 185



WICE ทะลุต่อขึ้นมา ลุ้นซิกแซกขึ้นต่อ

หุ้นแนะนำ เข้า SSP เข้าเพิ่ม CBG, PTTEP, PSL, EGCO & NRF

Note: เราจะตาม Update หุ้นที่เราแนะนำให้จนปิด Position โดยในกรณีที่ผู้ผิด อาจต้องขอให้ Stop loss

Stocks	Date	Comment	Target	Stoploss
SSP	Aug 11	เข้า เล็งแบ่งทำกำไรที่ 14.3 และ 15.4	Will update	ถ้าหลุด 12
CBG	Aug 11	รับเพิ่มเมื่อทะเล 141 เล็งแบ่งทำกำไรที่ 146 และ 148	168 ?	ถ้าหลุด 137 ส่วนเพิ่ม
PTTEP	Aug 11	รับเพิ่ม เล็งแบ่งทำกำไรที่ 110 และ 114	132 หรือ 138	ถ้าหลุด 100 ส่วนเพิ่ม
PSL	Aug 11	รับเพิ่มที่ 22.5 หรือเมื่อทะเล 23.5 เล็งแบ่งทำกำไรที่ 25.25 & 26.25	26 หรือ 31.50?	ถ้าหลุด 21.3 ส่วนเพิ่ม
EGCO	Aug 11	เข้าเพิ่มเมื่อทะเล 179 เล็งแบ่งทำกำไรที่ 184 และ 187	Will update	ถ้าหลุด 173 (1/2)
NRF	Aug 11	เข้าเพิ่มเมื่อทะเล 9.55 เล็งแบ่งทำกำไรที่ 10.4 & 11.2	Will update	ถ้าหลุด 8.70
Stocks	Date	Comment	Target	Stoploss
IVL	Aug 10	ถือ เล็งแบ่งทำกำไรที่ 42.5 และ 44	Will update	ถ้าหลุด 36
NWR	Aug 10	ถือ เล็งแบ่งทำกำไรที่ 1.15 และ 1.39	Will update	ถ้าหลุด 0.97 & 0.90
EGCO	Aug 9	ถือส่วนหนึ่ง และเข้าเพิ่มเมื่อทะเล 179 เล็งแบ่งทำกำไรที่ 184 และ 187	Will update	ถ้าหลุด 173 (1/2)
AH	Aug 6	ถือส่วนหนึ่ง เล็งแบ่งทำกำไรที่ 27.25	Will update	Will update
NYT	Aug 5	ถือ เล็งแบ่งทำกำไรที่ 6.15 และ 6.9	6.9 หรือสูงกว่านั้น	Will update
NRF	Aug 4	ถือส่วนหนึ่ง และเข้าเพิ่มเมื่อทะเล 9.55 เล็งแบ่งทำกำไรที่ 10.4 & 11.2	Will update	ถ้าหลุด 8.70
SGP	Aug 3	ถือ เล็งแบ่งทำกำไรที่ 12.5 & 13	Will update	ถ้าหลุด 10.20
ADVANC	Aug 2	ถือ เล็งแบ่งทำกำไรที่ 183.50 และ 185	Will update	ถ้าหลุด 174
DDD	Jul 30	ถือ เล็งแบ่งทำกำไรที่ 22 และ 23.50	Will update	ถ้าหลุด 17
JWD	Jul 30	ถือ เล็งแบ่งทำกำไรที่ 19.5 และ 21.7	Will update	ถ้าปิดหลุด 14.4
KEX	Jul 29	ถือ หลังรับเพิ่ม และ Stoploss ส่วนเพิ่มไปแล้ว	Will update	Will update
LOXLEY	Jul 27	ถือ เล็งแบ่งทำกำไรที่ 3.16 และ 3.36	Will update	ถ้าหลุด 2.50
HTECH	Jul 27	ถือ เล็งแบ่งทำกำไรที่ 8.3 และ 8.7	Will update	ถ้าหลุด 5.50
SUN	Jul 23	ถือ หลังรับเพิ่มและ Stoploss ไปแล้ว	12.6 หรือ 14.5	ถ้าหลุด 6.25
BPP	Jul 21	ถือ เล็งแบ่งทำกำไรที่ 19.8	Will update	ถ้าหลุด 16.90
CPW	Jul 21	ถือ เล็งแบ่งทำกำไรที่ 4.20 & 4.34	Will update	ถ้าหลุด 3.56
BGC	Jul 15	ถือ เล็งแบ่งทำกำไรที่ 13.6	Will update	Will update
GUNKUL	Jul 14	ถือ หลังรับเพิ่ม และแบ่งทำกำไรไปแล้ว	Will update	ถ้าหลุด 4.50
SITHAI	Jul 14	ถือ หลังรับเพิ่ม เล็งแบ่งทำกำไรที่ 1.73 และ 1.84	Will update	ถ้าหลุด 1.28
MTC	Jul 8	ถือ หลังรับเพิ่ม เล็งแบ่งทำกำไรที่ 67.50 และ 71	Will update	อาจมีแกว่งถ้าหลุด 61.50
SF	Jul 6	ถือ เล็งแบ่งทำกำไรที่ 13	13-15 หรือ 25?	ถ้าหลุด 10.20
AS	Jun 29	ถือ หลังรับเพิ่ม และแบ่งทำกำไรไปแล้ว	26.75	ถ้าหลุด 16.8&12.20
RBF	Jun 28	ถือ หลังรับเพิ่ม และ Stoploss ส่วนเพิ่มไปแล้ว	32 หรือ 37	Will update
RCL	Jun 25	ถือ หลังรับเพิ่ม และแบ่งทำกำไรไปแล้ว เล็งแบ่งทำกำไรอีกที่ 67	89?	อาจมีแกว่งถ้าหลุด 54
VIBHA	Jun 24	ถือ หลังรับเพิ่ม และ Stoploss ส่วนเพิ่มไปแล้ว	3.28 ?	Will update
TU	Jun 11	ถือ หลังรับเพิ่ม เล็งแบ่งทำกำไรที่ 24.50 และ 25.50	Will update	อาจมีแกว่งถ้าหลุด 21.7
CHG	May 17	ถือ หลังรับเพิ่ม เล็งแบ่งทำกำไรที่ 4.40 และ 4.50	6.10?	อาจมีแกว่งถ้าหลุด 3.90
CBG	May 13	ถือ รับเพิ่มเมื่อทะเล 141 เล็งแบ่งทำกำไรที่ 146 และ 148	168 ?	ถ้าหลุด 137 ส่วนเพิ่ม
AJ	May 7	ถือ หลังรับเพิ่มเพื่อถัว เล็งขึ้นไปแบ่งขายที่ 23.5 และ 24.9	36.75, 40 หรือสูงกว่านั้น	ถ้าหลุด 18.9
BCH	Apr 29	ถือ หลังรับเพิ่ม เล็งแบ่งทำกำไรที่ 27.75	31.5 หรือสูงกว่านั้น	อาจมีแกว่งถ้าหลุด 23.3
SCGP	Apr 19	ถือ หลังรับเพิ่ม เล็งแบ่งทำกำไรที่ 70.75 และ 72.75	73.50 หรือสูงกว่านั้น	อาจมีแกว่งถ้าหลุด 64.75
APURE	Apr 2	ถือ หลังรับเพิ่ม เล็งแบ่งทำกำไรที่ 11.4 และ 15	15.9-16 หรือเลยไป 50	อาจมีแกว่งถ้าหลุด 8.9
DELTA	Apr 2	ถือ หลังรับเพิ่ม และแบ่งทำกำไรไปแล้ว	Will update	ถ้าหลุด 540 และ 500

หุ้นแนะนำ. เข้า SSP เข้าเพิ่ม CBG, PTTEP, PSL, EGCO & NRF ต่อ

Note: เราจะตาม Update หุ้นที่เราแนะนำให้จนปิด Position โดยในกรณีที่ตุ้มผิด อาจต้องขอให้ Stop loss

Stocks	Date	Comment	Target	Stoploss
TTA	Mar 24	ถือ หลังรับเพิ่ม เล็งแบ่งทำกำไรที่ 21.6 และ 24	24-27 หรือสูงกว่านั้น	ถ้าหลุด 13.8
SIS	Mar 4	ถือ หลังรับเพิ่ม และ Stoploss ส่วนเพิ่มไปแล้ว	53?	ถ้าหลุด 30
BANPU	Feb 2	ถือ หลังรับเพิ่ม เล็งขึ้นไปแบ่งทำกำไรที่ 15.5	21.5 หรือ 26	ถ้าหลุด 12.80
GLOBAL	Feb 1	ถือ หลังรับเพิ่ม และ Stoploss ไปแล้ว	Will update	Will update
EPG	Jan 22	ถือ หลังรับเพิ่ม เล็งแบ่งทำกำไรที่ 14.4 และ 14.8	Will update	ถ้าหลุด 11.6 & 10.3
HANA	Jan 22	ถือ หลังรับเพิ่ม และ Stoploss ส่วนเพิ่มไปแล้ว	84 หรือสูงกว่านั้น	Will update
ASIAN	Jan 21	ถือ หลังรับเพิ่ม และแบ่งทำกำไรไปแล้ว	24.5 หรือ 27	ถ้าหลุด 19 & 16
COM7	Jan 20	ถือ หลังรับเพิ่ม และ Stoploss ไปแล้ว	89?	ถ้าหลุด 61
SYNEX	Jan 19	ถือ หลังรับเพิ่ม และ Stoploss ส่วนเพิ่มไปแล้ว	36 หรือ 41-45	ถ้าหลุด 22
NER	Jan 18	ถือ หลังรับเพิ่ม เล็งแบ่งทำกำไรที่ 8.65 และ 9	9, 11 หรือสูงกว่านั้น	ถ้าปิดหลุด 7.75 (ส่วนเพิ่ม)
WICE	Dec 18	ถือ หลังรับเพิ่ม และแบ่งทำกำไรไปแล้ว เล็งแบ่งทำกำไรอีกที่ 14.5	14.5, 15.4 หรือสูงกว่านั้น	ถ้าปิดหลุด 10.9 (ส่วนเพิ่ม)
AMATA	Nov 30	ถือ หลังรับเพิ่ม เล็งแบ่งทำกำไรที่ 19.8 และ 20.50	20.50 หรือสูงกว่านั้น	ถ้าหลุด 16.6
BGRIM	Nov 19	ถือ หลังรับเพิ่ม เล็งแบ่งทำกำไรที่ 47	Will update	Will update
GULF	Nov 16	ถือ หลังรับเพิ่ม และ Stoploss ส่วนเพิ่มไปแล้ว	41 หรือสูงกว่านั้น	Will update
ESSO	Nov 11	ถือ หลังรับเพิ่ม และ Stoploss ส่วนเพิ่มไปแล้ว	10 หรือสูงกว่านั้น	ถ้าหลุด 7
GPSC	Nov 11	ถือ หลังรับเพิ่ม และ Stoploss ส่วนเพิ่มไปแล้ว	98, 109 หรือ 115	Will update
BLA	Nov 5	ถือ หลังรับเพิ่ม เล็งแบ่งทำกำไรที่ 29.5 และ 30.75	35-37	ถ้าหลุด 24.7
EA	Nov 4	ถือ หลังรับเพิ่ม เล็งแบ่งทำกำไรที่ 65	88-90 หรือ 109	ถ้าหลุด 57
PTTEP	Oct 22	ถือ รับเพิ่ม เล็งแบ่งทำกำไรที่ 110 และ 114	132 หรือ 138	ถ้าหลุด 100 ส่วนเพิ่ม
TISCO	Oct 19	ถือ หลังรับเพิ่ม และแบ่งทำกำไรไปแล้ว เล็งแบ่งทำกำไรอีกที่ 100	104, 107 หรือสูงกว่านั้น	ถ้าหลุด 84
SINGER	Oct 7	ถือ หลังรับเพิ่ม เล็งแบ่งทำกำไรที่ 49.5 และ 52.50	52.50 หรือ 79	อาจมีแกว่งถ้าหลุด 43.50
PSL	Sep 24	ถือ รับเพิ่ม ที่ 22.5 หรือเมื่อทะเล 23.5 เล็งแบ่งทำกำไรที่ 25.25 & 26.25	26 หรือ 31.50?	ถ้าหลุด 21.3 ส่วนเพิ่ม
SAT	Sep 14	ถือ หลังรับเพิ่ม เล็งแบ่งทำกำไรที่ 24.3 และ 25	24.7-25	อาจมีแกว่งถ้าหลุด 21.5
STA	Aug 4	ถือ หลังรับเพิ่ม และ Stoploss ส่วนเพิ่มไปแล้ว	Will update	ถ้าหลุด 36
DOHOME	Jul 13	ถือ หลังรับเพิ่ม และแบ่งทำกำไรไปแล้ว	38-40	ถ้าหลุด 23.6
KTC	Jul 3	ถือ หลัง Stoploss ไปแล้วครึ่งหนึ่ง	95-96? หรือ 100?	Will update
KCE	Jun 24	ถือ หลังรับเพิ่ม เล็งแบ่งทำกำไรที่ 82.25 และ 84	95 หรือสูงกว่านั้น	อาจมีแกว่งถ้าหลุด 77
CPF	May 21	ถือ หลังรับเพิ่ม และ Stoploss ส่วนเพิ่มไปแล้ว	Will update	ถ้าหลุด 25
JMT	Apr 1	ถือ หลังแบ่งทำกำไรไปแล้ว	54?	ถ้าหลุด 38.50

Disclaimers

รายงานฉบับนี้จัดทำโดยบริษัทหลักทรัพย์ธนาชาติ จำกัด (มหาชน) โดยจัดทำขึ้นบนพื้นฐานของแหล่งข้อมูลที่ดีที่สุดที่ได้รับมาและพิจารณาแล้วว่าน่าเชื่อถือ ทั้งนี้ วัตถุประสงค์เพื่อให้บริการเผยแพร่ข้อมูลแก่นักลงทุนและใช้เป็นข้อมูลประกอบการตัดสินใจซื้อขายหลักทรัพย์ แต่ไม่ได้มีเจตนาชี้แนะหรือเชิญชวนให้ซื้อหรือขาย หรือประกาศราคาหลักทรัพย์แต่อย่างใด ทั้งนี้รายงานและความเห็นในเอกสารฉบับนี้อาจมีการเปลี่ยนแปลงแก้ไขได้ หากข้อมูลที่ได้รับมาเปลี่ยนแปลงไป การนำข้อมูลที่ปรากฏอยู่ในเอกสารฉบับนี้ ไม่ว่าจะทั้งหมดหรือบางส่วนไปทำซ้ำ ดัดแปลง แก้ไข หรือนำออกเผยแพร่แก่สาธารณชน จะต้องได้รับความยินยอมจากบริษัทก่อน

This report is prepared and issued by Thanachart Securities Public Company Limited (TNS) as a resource only for clients of TNS, Thanachart Capital Public Company Limited (TCAP) and its group companies. Copyright © Thanachart Securities Public Company Limited. All rights reserved. The report may not be reproduced in whole or in part or delivered to other persons without our written consent. Investors should use this report as one of many tools in making their investment decisions since Thanachart Securities may seek to do other business with the companies mentioned in the report. Thus, investors need to be aware that there could be potential conflicts of interest that could affect the report's neutrality.

Recommendation Structure:

Recommendations are based on absolute upside or downside, which is the difference between the target price and the current market price. If the upside is 10% or more, the recommendation is BUY. If the downside is 10% or more, the recommendation is SELL. For stocks where the upside or downside is less than 10%, the recommendation is HOLD. Unless otherwise specified, these recommendations are set with a 12-month horizon. Thus, it is possible that future price volatility may cause a temporary mismatch between upside/downside for a stock based on the market price and the formal recommendation.

For sectors, an "Overweight" sector weighting is used when we have BUYs on majority of the stocks under our coverage by market cap. "Underweight" is used when we have SELLs on majority of the stocks we cover by market cap. "Neutral" is used when there are relatively equal weightings of BUYs and SELLs.

Disclosures:

บริษัทหลักทรัพย์ ธนาชาติ จำกัด (มหาชน) ทำหน้าที่เป็นผู้ดูแลสภาพคล่อง (Market Maker) และผู้ออกใบสำคัญแสดงสิทธิอนุพันธ์ (Derivative Warrants) โดยปัจจุบันบริษัทเป็นผู้ดูแลและเสนอขาย Derivative Warrants จำนวน 87 หลักทรัพย์ ได้แก่ ACE16C2111A , ADVA16C2110A , AEON16C2108A , AOT16C2109A , BAM16C2110A , BANP16C2109A , BANP16C2110A , BCH16C2109A , BCH16C2111A , BCH16C2111B , BCPG16C2111A , BDMS16C2109A , BGRI16C2110A , BH16C2109A , CBG16C2108A , CBG16C2109A , CBG16C2109B , CHG16C2111A , COM716C2110A , COM716C2112A , CPAL16C2109A , CPAL16C2111A , CPF16C2108A , CPN16C2109A , DELT16C2108A , DELT16C2109A , DOHO16C2111A , DTAC16C2112A , EA16C2108A , EA16C2110A , EGCO16C2110A , EPG16C2109A , GPSC16C2109A , GPSC16C2110A , GUNK16C2108A , GUNK16C2110A , HANA16C2112A , IRPC16C2108A , IRPC16C2110A , IVL16C2109A , IVL16C2110A , IVL16C2111A , JMART16C2111A , JMT16C2110A , KBAN16C2108A , KBAN16C2109A , KBAN16C2111A , KBAN16C2111B , KCE16C2109A , KCE16C2110A , KTC16C2110A , KTC16C2110B , MINT16C2109A , MTC16C2108A , MTC16C2109A , OR16C2108A , OR16C2109A , PRM16C2109A , PTG16C2109A , PTT16C2109A , PTT16C2112A , PTTG16C2108A , PTTG16C2110A , PTTG16C2111A , RBF16C2110A , RS16C2108A , RS16C2109A , S5016C2109A , S5016C2109B , S5016C2109C , S5016C2109D , S5016C2112A , S5016P2109A , S5016P2109B , S5016P2112A , SAWA16C2112A , SCB16C2111A , SCC16C2112A , SCGP16C2109A , STA16C2112A , STEC16C2110A , STGT16C2111A , TASC16C2109A , TOP16C2112A , TQM16C2108A , TU16C2110A , TU16C2111A (underlying securities are ACE, ADVANC, AEONTS, AOT, BAM, BANPU, BCH, BCPG, BDMS, BGRIM, BH, CBG, CHG, COM7, CPALL, CPF, CPN, DELTA, DOHOME, DTAC, EA, EGCO, EPG, GPSC, GUNKUL, HANA, IRPC, IVL, JMART, JMT, KBANK, KCE, KTC, MINT, MTC, OR, PRM, PTG, PTT, PTTGC, RBF, RS, SAWAD, SCB, SCC, SCGP, SET50, STA, STEC, STGT, TASC, TOP, TQM, TU). และบริษัทจัดทำบทวิเคราะห์ของหลักทรัพย์อ้างอิงดังกล่าว จึงมีส่วนได้ส่วนเสียหรือมีความขัดแย้งทางผลประโยชน์ (conflicts of interest) นอกจากนี้ นักลงทุนควรศึกษารายละเอียดในหนังสือชี้ชวนของใบสำคัญแสดงสิทธิอนุพันธ์ดังกล่าวก่อนตัดสินใจลงทุน

บริษัททุนธนาชาติ จำกัด (TCAP), ธนาคารทหารไทยธนาชาติ จำกัด (มหาชน) (TTB) เป็นบริษัทที่มีความเกี่ยวข้องกับบริษัทหลักทรัพย์ธนาชาติ จำกัด (มหาชน) (TNS) โดย TCAP เป็นผู้ถือหุ้น ร้อยละ 50.96 ใน TNS และ ถือหุ้นใน TTB ร้อยละ 20.1 ดังนั้น การจัดทำบทวิเคราะห์ของหลักทรัพย์ดังกล่าว จึงมีส่วนได้ส่วนเสียหรือมีความขัดแย้งทางผลประโยชน์ (conflicts of interest)

บริษัททุนธนาชาติ จำกัด (TCAP) บริษัท ราชธานีลีสซิ่ง จำกัด (มหาชน) (THANI) บริษัท เอ็ม บี เค (มหาชน) (MBK) และบริษัท ปทุมไรสมิล แอนด์ แกรนารี จำกัด (มหาชน) (PRG) เป็นบริษัทที่มีความเกี่ยวข้องกับบริษัทหลักทรัพย์ธนาชาติ จำกัด (มหาชน) ดังนั้น การจัดทำบทวิเคราะห์ของหลักทรัพย์ดังกล่าว จึงมีส่วนได้ส่วนเสียหรือมีความขัดแย้งทางผลประโยชน์ (conflicts of interest)

หมายเหตุ: * บริษัทหลักทรัพย์ธนาชาติ จำกัด (มหาชน) (TNS) และ บริษัท ทุนธนาชาติ จำกัด (มหาชน) TCAP มีกรรมการร่วมกันได้แก่ นายสมเจตน์ หมูศิริเลิศ ซึ่งทำหน้าที่ กรรมการผู้จัดการใหญ่ของ TCAP และ ทำหน้าที่ ประธานกรรมการบริษัท และประธานกรรมการบริหาร TNS อย่างไรก็ตาม บทวิเคราะห์นี้ถูกจัดทำขึ้นบนสมมติฐานของฝ่ายวิจัยของ TNS"

หมายเหตุ: * บริษัทหลักทรัพย์ธนาชาติ จำกัด (มหาชน) (TNS) และ บริษัท จัดการและพัฒนาทรัพยากรน้ำภาคตะวันออก จำกัด (มหาชน) EASTW มีกรรมการร่วมกันได้แก่ นางอศวิณี ไตลิ่งคะ ซึ่งทำหน้าที่ กรรมการตรวจสอบของ EASTW และ ทำหน้าที่ กรรมการบริษัท กรรมการบริหารของ TNS อย่างไรก็ตาม บทวิเคราะห์นี้ได้ถูกจัดทำขึ้นบนสมมติฐานของฝ่ายวิจัยของ TNS"

หมายเหตุ: ** "บริษัทหลักทรัพย์ธนาชาติ จำกัด (มหาชน) (TNS) เป็นผู้จัดการการจำหน่าย หุ้นกู้ชนิดระบุชื่อผู้ถือ ประเภทไม่ด้อยสิทธิ ไม่มีหลักประกัน มีผู้แทนผู้ถือหุ้นกู้ "หุ้นกู้ บริษัท สหกลอติควิเบเมนท์ จำกัด (มหาชน) ครั้งที่ 1/2562 ครบกำหนดไถ่ถอนปี พ.ศ. 2565" ที่ออกโดย บริษัท สหกลอติควิเบเมนท์ จำกัด (มหาชน) (SQ) ดังนั้น การจัดทำบทวิเคราะห์ของหลักทรัพย์ดังกล่าว จึงอาจมีส่วนได้ส่วนเสียหรือมีความขัดแย้งทางผลประโยชน์ (conflicts of interest)"

หมายเหตุ: ** "บริษัทหลักทรัพย์ธนาชาติ จำกัด (มหาชน) (TNS) ผู้จัดการการจำหน่ายหุ้นกู้ "หุ้นกู้ชนิดระบุชื่อผู้ถือ ประเภทไม่ด้อยสิทธิ ไม่มีประกัน และมีผู้แทน ผู้ถือหุ้นกู้ของบริษัท สวนอุตสาหกรรมโรจนะ จำกัด (มหาชน) (ROJNA) ครั้งที่ 3/2562 ครบกำหนดไถ่ถอนปี พ.ศ. 2566" ที่ออกโดย บริษัท สวนอุตสาหกรรมโรจนะ จำกัด (มหาชน) ดังนั้น การจัดทำบทวิเคราะห์ของหลักทรัพย์ดังกล่าว จึงอาจมีส่วนได้ส่วนเสียหรือมีความขัดแย้งทางผลประโยชน์ (conflicts of interest)

Thanachart Research Team

หัวหน้าฝ่าย

พิมพ์ผกา นิจการุณ, CFA
Tel: 662-779-9199
pimpaka.nic@thanachartsec.co.th

พลังงาน, ปิโตรเคมี, กระดาษ

จักร เรื่องสินัญญา
Tel: 662-779-9104
chak.reu@thanachartsec.co.th

สาธารณูปโภค, สื่อสาร

ณัฐภาพ ประสิทธิ์สุขสันต์
Tel: 662-483-8296
nuttapop.Pra@thanachartsec.co.th

อิเล็กทรอนิกส์, อาหาร, เครื่องดื่ม, เติมน้ำมัน

พัทธดนย์ บุญนา
Tel: 662-483-8298
pattadol.bun@thanachartsec.co.th

อสังหาริมทรัพย์, พาณิชยกรรม

พรรณารายณ์ ดิยะพิทยารัตน์
Tel: 662-779-9109
phannarai.von@thanachartsec.co.th

ยานยนต์, นิคมฯ, Property Fund, REITs, บันเทิง

รดา ลิ้มสุทธิวันภูมิ
Tel: 662-483-8297
rata.lim@thanachartsec.co.th

ธนาคาร, ธุรกิจการเงิน, ประกัน

สรัชดา ศรีทรง
Tel: 662-779-9106
sarachada.sor@thanachartsec.co.th

ขนส่ง, รับเหมา

ศักดิ์สิทธิ์ พัฒนานารักษ์
Tel: 662-779-9112
saksid.pha@thanachartsec.co.th

Small Cap, การแพทย์, โรงแรม

ศิริพร อรุโณทัย
Tel: 662-779-9113
siriporn.aru@thanachartsec.co.th

กลยุทธ์การลงทุน

อดิศักดิ์ ผู้พิพัฒนศิริกุล, CFA
Tel: 662-779-9120
adisak.phu@thanachartsec.co.th

วิเคราะห์เทคนิค

ภัทรวัลลี หวังมีงมาศ
Tel: 662-779-9105
pattarawan.wan@thanachartsec.co.th

วิเคราะห์ทางเทคนิค

วิชานันท์ ธรรมบำรุง
Tel: 662-779-9123
witchanan.tam@thanachartsec.co.th

กลยุทธ์การลงทุน

เถลิงศักดิ์ คูเจริญไพศาล
Tel: 662-483-8304
thaloengsak.kuc@thanachartsec.co.th

วิเคราะห์เชิงปริมาณ

สิทธิเชษฐ์ รุ่งรัมย์พัฒน์
Tel: 662-483-8303
sittichet.run@thanachartsec.co.th

นักวิเคราะห์, แพล

ลาภินี ทิพยมณฑล
Tel: 662-779-9115
lapinee.dib@thanachartsec.co.th

Data Support Team

มณฑุณี เพชรแสงใสกุล

Tel: 662-779-9108
monrudee.pet@thanachartsec.co.th

เกษมรัตน์ จิตกุลศล

Tel: 662-779-9118
kasemrat.jit@thanachartsec.co.th

วราทิพย์ รุ่งประดับวงศ์

Tel: 662-779-9114
varathip.run@thanachartsec.co.th

สุนทร รักษาวัต

Tel: 662-779-9117
sunet.rak@thanachartsec.co.th

สุขสวัสดิ์ ลิมาวงษ์ปราณี

Tel: 662-779-9116
suksawat.lim@thanachartsec.co.th

สุจินตนา สถาพร

Tel: 662-779-9198
sujintana.sth@thanachartsec.co.th

Thanachart Securities Pcl.

Research Team

19 Floor, MBK Tower
444 Phayathai Road, Pathumwan Road, Bangkok 10330
Tel: 662 -779-9119
Email: thanachart.res@thanachartsec.co.th