



อดิศักดิ์ ผู้พิพัฒนศิริฤกุล  
วิชนันท์ ธรรมบำรุง



### BDMS เริ่มฟื้นตัวขึ้น



**BUY**

ราคาปัจจุบัน: 22.90

เป้าหมาย: 23.70

แนวต้าน: 23.30 / 23.70

แนวรับ: 22.70 / 22.50

จุดตัดขาดทุน: 22.30

สถานะซื้อเพิ่ม: ราคาหุ้นฟื้นตัวขึ้นกลับมาขึ้นเหนือกลุ่มเส้นค่าเฉลี่ยระยะเดือนได้ พร้อมปริมาณการซื้อขายเริ่มสูงขึ้น ขณะที่สัญญาณซื้อจาก Stochastic รอบใหม่ มีโอกาสยกฐานขึ้นทดสอบแนวกด Downtrend Line ระยะกลางบริเวณ 23.30 บาท เป็นจังหวะซื้อเก็งกำไร

### DTAC กลับตัวขึ้น



**BUY**

ราคาปัจจุบัน: 39.00

เป้าหมาย: 42.50

แนวต้าน: 40.50/ 42.50

แนวรับ: 38.50/ 37.75

จุดตัดขาดทุน: 37.25

สถานะถือต่อรอขาย: ราคาหุ้นกลับตัวขึ้นด้วยแท่งเทียน White Marubozu จากบริเวณแนวรับเส้นค่าเฉลี่ย 1 เดือน พร้อมปริมาณการซื้อขายหนาแน่น ขณะที่สัญญาณซื้อจาก Stochastic รอบใหม่ และค่าเฉลี่ยยังเรียงตัวกันยืนยันแนวโน้มขึ้น เป็นจังหวะซื้อเก็งกำไร

### BA ยกฐานขึ้นใน Uptrend



**BUY**

ราคาปัจจุบัน: 12.60

เป้าหมาย: 13.80

แนวต้าน: 13.00/ 13.80







แนวรับ: 12.40/ 12.20

จุดตัดขาดทุน: 11.90

สถานะถือต่อรอขาย: ราคาหุ้นยกฐานขึ้นต่อเนื่องในกรอบ Uptrend กำลังทดสอบแนวต้าน 13.00 พร้อมปริมาณการซื้อขายสูงกว่าปกติ ขณะที่ MACD เป็นบวกและ Stochastic ยกฐานขึ้นและเส้นค่าเฉลี่ยเรียงตัวกันยืนยันแนวโน้ม คาดยกฐานขึ้นได้ต่อตามกรอบ

Wednesday, September 22, 2021

## เทคนิคขายวันสถานะหุ้นรายตัว

1	2	3	4	5	6
 <p><b>ลดพอร์ต</b></p> <p>ASK ASP BCH BEAUTY BEC BWG CEN CGD CRANE DELTA EGCO EPG GPSC GRAMMY KAMART LEE LPN NOK NWR PCSGH PK PMTA PREB PSL PTG PTTGC RATCH RCL S11 SAMTEL SAPPE SAWAD SENA SFP SRICHA SYNEX THE THREL TTW</p>	 <p><b>พักฐาน</b></p> <p>SET AKR BCP BJCHI CGH CNT CWT EA ECL ESSO ESTAR EVER GEL GENCO ITD LOXLEY MACO MBK MIDA ML NEP NNCL NUSA PF PLE RML S SAM SITHAI SOLAR STPI SUPER SUSCO TH TK UV</p>	 <p><b>รอฟื้นตัว</b></p> <p>ANAN AUCT BJC BTSGIF CBG CKP COL CPF DCC EASTW GLOBAL ICHI IMPACT JAS KSL KTC LALIN NOBLE NYT PM ROJNA RS SAMART SAT SCC SCCC SCN SEAFCO SNC SPALI SPCG STA STEC SVI TAE TASCO THANI THCOM THRE TIP TIPCO TIPL TRUBB TSR TTA TVO UNIQ UTP VIBHA</p>	 <p><b>เริ่มสะสม</b></p> <p>BR CCET CHG SMT</p>	 <p><b>ซื้อเพิ่ม</b></p> <p>APCS BDMS BLAND DEMCO GUNKUL IFS KKP MC PRINC PTTEP QH SCP SIAM SIS SVOA TOP TPOLY VIH</p>	 <p><b>ถือต่อรอขาย</b></p> <p>AAV MINT ADVANC MTC AEONTS PLANB AIT PLAT AMATA PPP AMC PRIN AOT PTL AP PTT APURE RPC BA SAMCO BANPU SC BAY SCB BBL SF BH SGP BIG SINGER BLA SIRI BTS SLP CCP SMP CENTEL SPF CK SST COM7 SYNTEC CPALL TCC CPN TEAM DIF TFI DTAC TISCO ERW TKS FORTH TOG GFPT TRC GULF TRUE HANA TSTH HMPRO TTCL INTUCH TU IRPC TVI IVL TWP JASIF TWZ JMART U JMT UMI JTS VGI KBANK VNG KCE VPO KGI WAVE KTB WHA LH WORK M MAJOR MAKRO MALEE MCOT MEGA MFEC</p>



### Thanachart Stock Code

- (1) **ลดพอร์ต Sell & See:** ลดพอร์ตอย่างน้อยมีนัยสำคัญ
- (2) **พักฐาน Correction & Reduce:** อาจลดพอร์ตไปบ้าง 20-30% ของที่มี
- (3) **รอฟื้นตัว No Trend Wait & See:** ไม่ควรมีหุ้นในพอร์ต
- (4) **เริ่มสะสม Accumulate Buy:** ซื้อ ไม่เกิน 30% ของที่อยากซื้อ
- (5) **ซื้อเพิ่ม Buy & Increase Weight:** ซื้อเพิ่มเป็น 60-70% ของที่อยากซื้อ
- (6) **ถือต่อรอขาย Buy & Let Profit Run:** ซื้อ 90-100% รอขายเมื่อมีสัญญาณพักฐาน

รายงานฉบับนี้จัดทำโดยบริษัทหลักทรัพย์ธนชาต จำกัด (มหาชน) โดยจัดทำขึ้นบนพื้นฐานของแหล่งข้อมูลที่ดีที่สุดที่ได้รับมาและพิจารณาแล้วว่าน่าเชื่อถือ ทั้งนี้วัตถุประสงค์เพื่อให้บริการเผยแพร่ข้อมูลแก่นักลงทุนและใช้เป็นข้อมูลประกอบการตัดสินใจซื้อขายหลักทรัพย์ แต่ไม่ได้มีเจตนาชี้แนะหรือเชิญชวนให้ซื้อหรือขายหรือประกันราคาหลักทรัพย์แต่อย่างใด ทั้งนี้รายงานและความคิดเห็นในเอกสารฉบับนี้อาจมีการเปลี่ยนแปลงแก้ไขได้ หากข้อมูลที่ได้รับมาเปลี่ยนแปลงไป การนำข้อมูลที่ปรากฏอยู่ในเอกสารฉบับนี้ ไม่ว่าทั้งหมดหรือบางส่วนไปทำซ้ำ ดัดแปลง แก้ไข หรือนำออกเผยแพร่แก่สาธารณชน จะต้องได้รับความยินยอมจากบริษัทก่อน

## Disclaimers

รายงานฉบับนี้จัดทำโดยบริษัทหลักทรัพย์ธนชาติ จำกัด (มหาชน) โดยจัดทำขึ้นบนพื้นฐานของแหล่งข้อมูลที่ที่ดีที่สุดที่ได้รับมาและพิจารณาแล้วว่าน่าเชื่อถือ ทั้งนี้มีวัตถุประสงค์เพื่อให้บริการเผยแพร่ข้อมูลแก่นักลงทุนและใช้เป็นข้อมูลประกอบการตัดสินใจซื้อขายหลักทรัพย์ แต่ไม่ได้มีเจตนาชี้แนะหรือเชิญชวนให้ซื้อหรือขายหรือประกันราคาหลักทรัพย์แต่อย่างใด ทั้งนี้รายงานและความเห็นในเอกสารฉบับนี้อาจมีการเปลี่ยนแปลงแก้ไขได้ หากข้อมูลที่ได้รับมาเปลี่ยนแปลงไป การนำข้อมูลที่ปรากฏอยู่ในเอกสารฉบับนี้ ไม่ว่าทั้งหมดหรือบางส่วนไปทำซ้ำ ดัดแปลง แก้ไข หรือนำออกเผยแพร่แก่สาธารณชน จะต้องได้รับความยินยอมจากบริษัทก่อน

This report is prepared and issued by Thanachart Securities Public Company Limited (TNS) as a resource only for clients of TNS, Thanachart Capital Public Company Limited (TCAP) and its group companies. Copyright © Thanachart Securities Public Company Limited. All rights reserved. The report may not be reproduced in whole or in part or delivered to other persons without our written consent. Investors should use this report as one of many tools in making their investment decisions since Thanachart Securities may seek to do other business with the companies mentioned in the report. Thus, investors need to be aware that there could be potential conflicts of interest that could affect the report's neutrality.

### Recommendation Structure:

Recommendations are based on absolute upside or downside, which is the difference between the target price and the current market price. If the upside is 10% or more, the recommendation is BUY. If the downside is 10% or more, the recommendation is SELL. For stocks where the upside or downside is less than 10%, the recommendation is HOLD. Unless otherwise specified, these recommendations are set with a 12-month horizon. Thus, it is possible that future price volatility may cause a temporary mismatch between upside/downside for a stock based on the market price and the formal recommendation.

For sectors, an "Overweight" sector weighting is used when we have BUYs on majority of the stocks under our coverage by market cap. "Underweight" is used when we have SELLs on majority of the stocks we cover by market cap. "Neutral" is used when there are relatively equal weightings of BUYs and SELLs.

### Disclosures:

บริษัทหลักทรัพย์ ธนชาติ จำกัด (มหาชน) ทำหน้าที่เป็นผู้ดูแลสภาพคล่อง (Market Maker) และผู้ออกใบสำคัญแสดงสิทธิอนุพันธ์ (Derivative Warrants) โดยปัจจุบันบริษัทเป็นผู้ถือและเสนอขาย Derivative Warrants จำนวน 117 หลักทรัพย์ ได้แก่ ACE16C2111A, ACE16C2201A, ADVA16C2110A, ADVA16C2201A, AEON16C2201A, AEON16C2201B, AMAT16C2112A, AOT16C2109A, AOT16C2112A, BAM16C2110A, BAM16C2112A, BANP16C2109A, BANP16C2110A, BANP16C2112A, BANP16C2201A, BCH16C2109A, BCH16C2111A, BCH16C2111B, BCH16C2201A, BCPG16C2111A, BDMS16C2109A, BGRI16C2110A, BGRI16C2112A, BH16C2109A, CBG16C2109A, CBG16C2109B, CBG16C2201A, CHG16C2111A, CHG16C2112A, COM716C2110A, COM716C2112A, CPAL16C2109A, CPAL16C2111A, CPAL16C2112A, CPF16C2112A, CPN16C2109A, DELT16C2109A, DELT16C2112A, DOHO16C2111A, DOHO16C2112A, DTAC16C2112A, EA16C2110A, EGCO16C2110A, EPG16C2109A, GLOB16C2201A, GPSC16C2109A, GPSC16C2110A, GPSC16C2201A, GULF16C2112A, GUNK16C2110A, GUNK16C2112A, GUNK16C2201A, HANA16C2112A, INTU16C2201A, IRPC16C2110A, IRPC16C2112A, IVL16C2109A, IVL16C2110A, IVL16C2111A, JMART16C2111A, JMART16C2201A, JMT16C2110A, KBAN16C2109A, KBAN16C2111A, KBAN16C2111B, KBAN16C2201A, KCE16C2109A, KCE16C2110A, KCE16C2201A, KTC16C2110A, KTC16C2110B, KTC16C2112A, MEGA16C2112A, MINT16C2109A, MINT16C2112A, MTC16C2109A, MTC16C2112A, OR16C2109A, OR16C2112A, PRM16C2109A, PTG16C2109A, PTG16C2201A, PTT16C2109A, PTT16C2112A, PTTE16C2112A, PTTG16C2110A, PTTG16C2111A, RBF16C2110A, RBF16C2112A, RS16C2109A, RS16C2112A, S5016C2109A, S5016C2109B, S5016C2109C, S5016C2109D, S5016C2112A, S5016C2112B, S5016P2112C, S5016P2109A, S5016P2109B, S5016P2112A, S5016P2112B, SAWA16C2112A, SCB16C2111A, SCB16C2112A, SCC16C2112A, SCGP16C2109A, SCGP16C2201A, SPRC16C2201A, STA16C2112A, STEC16C2110A, STEC16C2201A, STGT16C2111A, TASC16C2109A, TOP16C2112A, TU16C2110A, TU16C2111A (underlying securities are ACE, ADVANC, AMATA, AOT, BAM, BANPU, BCH, BCPG, BDMS, BGRIM, BH, CBG, CHG, COM7, CPALL, CPF, CPN, DELTA, DOHOME, DTAC, EA, EGCO, EPG, GPSC, GULF, GUNKUL, HANA, IRPC, IVL, JMART, JMT, KBANK, KCE, KTC, MEGA, MINT, MTC, OR, PRM, PTG, PTT, PTTEP, PTTGC, RBF, RS, SAWAD, SCB, SCC, SCGP, SET50, STA, STEC, STGT, TASC, TOP, TU). และบริษัทจัดทำบทวิเคราะห์ของหลักทรัพย์อ้างอิงดังกล่าว จึงมีส่วนได้ส่วนเสียหรือมีความขัดแย้งทางผลประโยชน์ (conflicts of interest) นอกจากนี้ นักลงทุนควรศึกษารายละเอียดในหนังสือชี้ชวนของใบสำคัญแสดงสิทธิอนุพันธ์ดังกล่าวก่อนตัดสินใจลงทุน

หมายเหตุ: บริษัท ทูธนชาติ จำกัด (TCAP) ซึ่งเป็นผู้ถือหุ้นรายใหญ่ของบริษัทหลักทรัพย์ ธนชาติ จำกัด (มหาชน) โดยถือหุ้นในสัดส่วนร้อยละ 50.96 มี สัดส่วนการถือหุ้นบริษัท ราชธานีลีซิ่ง จำกัด (มหาชน) (THANI) ทั้งทางตรงและทางอ้อม มากกว่าร้อยละ 56 และเป็นผู้ถือหุ้นใหญ่ของ THANI

บริษัททูธนชาติ จำกัด (TCAP), ธนาคารทหารไทยธนชาติ จำกัด (มหาชน) (TTB) เป็นบริษัทที่มีความเกี่ยวข้องกับบริษัทหลักทรัพย์ธนชาติ จำกัด (มหาชน) (TNS) โดย TCAP เป็นผู้ถือหุ้น ร้อยละ 50.96 ใน TNS และ ถือหุ้นใน TTB ร้อยละ 20.1 ดังนั้น การจัดทำบทวิเคราะห์ของหลักทรัพย์ดังกล่าว จึงมีส่วนได้ส่วนเสียหรือมีความขัดแย้งทางผลประโยชน์ (conflicts of interest)

บริษัททูธนชาติ จำกัด (TCAP) บริษัท ราชธานีลีซิ่ง จำกัด (มหาชน) (THANI) บริษัท เอ็ม บี เค (มหาชน) (MBK) และบริษัท ปทุมโรซมีล แอนด์ แกรนารี จำกัด (มหาชน) (PRG) เป็นบริษัทที่มีความเกี่ยวข้องกับบริษัทหลักทรัพย์ธนชาติ จำกัด (มหาชน) ดังนั้น การจัดทำบทวิเคราะห์ของหลักทรัพย์ดังกล่าว จึงมีส่วนได้ส่วนเสียหรือมีความขัดแย้งทางผลประโยชน์ (conflicts of interest)

หมายเหตุ: \* บริษัทหลักทรัพย์ธนชาติ จำกัด (มหาชน) (TNS) และ บริษัท ทูธนชาติ จำกัด (มหาชน) TCAP มีกรรมการร่วมกัน ได้แก่ นายสมเจตน์ หมุติริเลิศ ซึ่งทำหน้าที่กรรมการผู้จัดการใหญ่ของ TCAP และ ทำหน้าที่ ประธานกรรมการบริษัท และประธานกรรมการบริหาร TNS อย่างไรก็ตาม บทวิเคราะห์นี้ได้ถูกจัดทำขึ้นบนสมมติฐานของฝ่ายวิจัยของ TNS"

หมายเหตุ: \* บริษัทหลักทรัพย์ธนชาติ จำกัด (มหาชน) (TNS) และ บริษัท จัดการและพัฒนาทรัพยากรน้ำภาคตะวันออก จำกัด (มหาชน) EASTW มีกรรมการร่วมกัน ได้แก่ นางอศวีณี ไตลังคะ ซึ่งทำหน้าที่ กรรมการตรวจสอบของ EASTW และ ทำหน้าที่ กรรมการบริษัท กรรมการบริหารของ TNS อย่างไรก็ตาม บทวิเคราะห์นี้ได้ถูกจัดทำขึ้นบนสมมติฐานของฝ่ายวิจัยของ TNS"

หมายเหตุ: \*\* บริษัทหลักทรัพย์ธนชาติ จำกัด (มหาชน) (TNS) เป็นผู้จัดการการจำหน่ายหุ้นกู้ชนิดระบุชื่อผู้ถือ ประเภทไม่ด้อยสิทธิ ไม่มีหลักประกัน มีผู้แทนผู้ถือหุ้นกู้ "หุ้นกู้ บริษัท สหกลีควิเบมเนท จำกัด (มหาชน) ครั้งที่ 1/2562 ครบกำหนดไถ่ถอนปี พ.ศ. 2565" ที่ออกโดย บริษัท สหกลีควิเบมเนท จำกัด (มหาชน) (SQ) ดังนั้น การจัดทำบทวิเคราะห์ของหลักทรัพย์ดังกล่าว จึงอาจมีส่วนได้ส่วนเสียหรือมีความขัดแย้งทางผลประโยชน์ (conflicts of interest)"

หมายเหตุ: \*\* "บริษัทหลักทรัพย์ธนชาติ จำกัด (มหาชน) (TNS) ผู้จัดการการจำหน่ายหุ้นกู้ หุ้นกู้ชนิดระบุชื่อผู้ถือ ประเภทไม่ด้อยสิทธิ ไม่มีประกัน และมีผู้แทน ผู้ถือหุ้นกู้ของบริษัท สวนอุตสาหกรรมโรจนะ จำกัด (มหาชน) (ROJNA) ครั้งที่ 3/2562 ครบกำหนดไถ่ถอนปี พ.ศ. 2566" ที่ออกโดย บริษัท สวนอุตสาหกรรมโรจนะ จำกัด (มหาชน) ดังนั้น การจัดทำบทวิเคราะห์ของหลักทรัพย์ดังกล่าว จึงอาจมีส่วนได้ส่วนเสียหรือมีความขัดแย้งทางผลประโยชน์ (conflicts of interest)

## Thanachart Research Team

---

### หัวหน้าฝ่าย

พิมพ์ผกา นิจารุณ, CFA

Tel: 662-779-9199

pimpaka.nic@thanachartsec.co.th

อเล็กทธรอนิกส์, อาหาร, เครื่องดื่ม, เติบโตเร็ว  
พัทธดนย์ บุณนาค

Tel: 662-483-8298

pattadol.bun@thanachartsec.co.th

ธนาคาร, ธุรกิจการเงิน, ประกัน  
สรชดา สรทรง

Tel: 662-779-9106

sarachada.sor@thanachartsec.co.th

### กลยุทธ์การลงทุน

อดิศักดิ์ ผู้พัฒนาหรือรัฐกิจ, CFA

Tel: 662-779-9120

adisak.phu@thanachartsec.co.th

### กลยุทธ์การลงทุน

เถลิงศักดิ์ คุเจริญไพศาล

Tel: 662-483-8304

thaloengsak.kuc@thanachartsec.co.th

พลังงาน, ปิโตรเคมี, กระดาษ

จักร เรื่องสินปัญญา

Tel: 662-779-9104

chak.reu@thanachartsec.co.th

อสังหาริมทรัพย์, พาณิชยกรรม  
พรรณารายณ์ ดิยะพิทยารัตน์

Tel: 662-779-9109

phannarai.von@thanachartsec.co.th

ขนส่ง, รับเหมา

ศักดิ์สิทธิ์ พัฒนานารักษ์

Tel: 662-779-9112

saksid.pha@thanachartsec.co.th

### วิเคราะห์เทคนิค

ภาวิตรี หวังมิ่งมาศ

Tel: 662-779-9105

pattarawan.wan@thanachartsec.co.th

### วิเคราะห์เชิงปริมาณ

สิทธิเชษฐ รุ่งรัมย์พัฒน์

Tel: 662-483-8303

sittichet.run@thanachartsec.co.th

สาธารณูปโภค, สื่อสาร

ณัฐภาพ ประสิทธิ์สุขสันต์

Tel: 662-483-8296

nuttapop.Pra@thanachartsec.co.th

ยานยนต์, นิคมฯ, Property Fund, REITs, บันเทิง  
รตา ลิมสุทธีวินภูมิ

Tel: 662-483-8297

rata.lim@thanachartsec.co.th

Small Cap, การแพทย์, โรงแรม

ศิริพร อรุณทัย

Tel: 662-779-9113

siriporn.aru@thanachartsec.co.th

### วิเคราะห์ทางเทคนิค

วิชานันท์ ธรรมบำรุง

Tel: 662-779-9123

witchanan.tam@thanachartsec.co.th

### นักวิเคราะห์, แพล

ลาภินี ทิพยมณฑล

Tel: 662-779-9115

lapinee.dib@thanachartsec.co.th

## Data Support Team

---

มณฑุณี เพชรแสงใสกุล

Tel: 662-779-9108

monrudee.pet@thanachartsec.co.th

สุนทร รักษาวัต

Tel: 662-779-9117

sunet.rak@thanachartsec.co.th

เกษมรัตน์ จิตกุล

Tel: 662-779-9118

kasemrat.jit@thanachartsec.co.th

สุขสวัสดิ์ ลิมาวงษ์ปราณี

Tel: 662-779-9116

suksawat.lim@thanachartsec.co.th

วารทิพย์ รุ่งประดับวงศ์

Tel: 662-779-9114

varathip.run@thanachartsec.co.th

สุจินตนา สถาพร

Tel: 662-779-9198

sujintana.sth@thanachartsec.co.th

## Thanachart Securities Pcl.

Research Team

19 Floor, MBK Tower

444 Phayathai Road, Pathumwan Road, Bangkok 10330

Tel: 662-779-9119

Email: thanachart.res@thanachartsec.co.th