

ลู่แกว่งตั้งหลักต้อขึ้นไป ขณะที่ความเสี่ยงหุ้นโลกยังคงอยู่

ดัชนี SET ยังลู่แกว่ง เพื่อตั้งหลักขึ้นต่อ โดยยังต้องจับตาทิศทางใหญ่หุ้นโลกที่เซตแนวรับต่อไป สำหรับ SET มีด่านที่ 1,632 ทะลุได้ ด่านต่อไปมีที่ 1,639 และ/หรือ 1,647 โดยดูด้านของ SET50 และหุ้นหลักทั้งธนาคารที่กำลังตั้งหลัก และพลังงานที่ทะลุต้อขึ้นมาควบคู่ไปด้วย คำแนะนำตอนนี้ ยังเสี่ยงทนแกว่งลู่แกว่ง สำหรับหมวด Petrochemicals ทะลุและมีลู่แกว่งขึ้นต้อต่อไปด้วย และรายละเอียดด้านไหนด้วย หุ้นแนะนำวันนี้ **NSL, CBG & BEC**



ภัทรวัลย์ หวังมิ่งมาต
Senior Technical Analyst

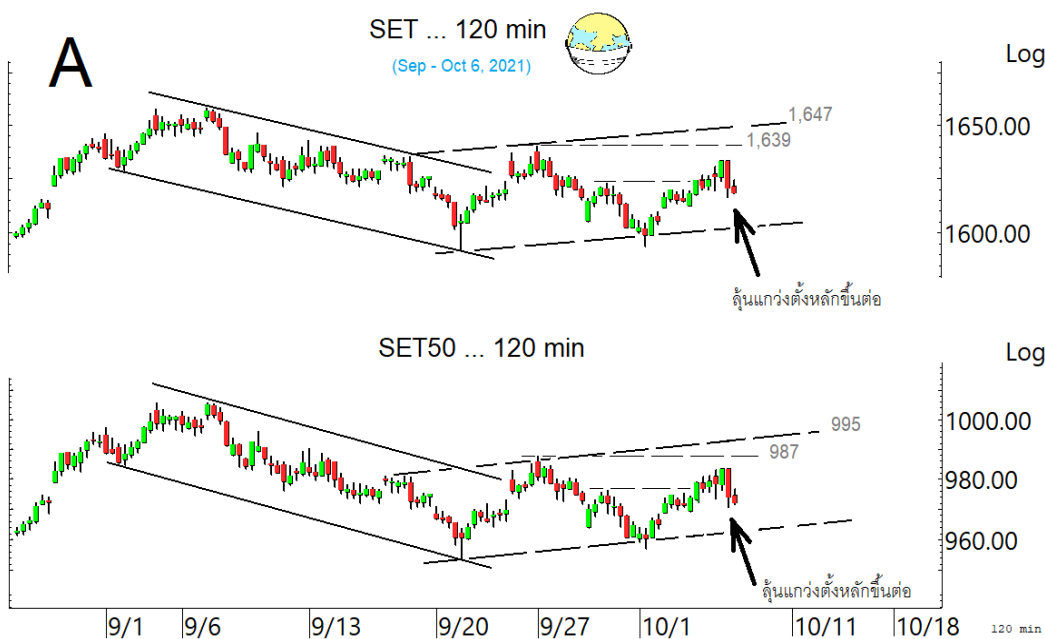
วิชพันธ์ ธรรมบำรุง
Technical Analyst

ดัชนี SET ยังลู่แกว่ง เพื่อตั้งหลักขึ้นต่อตามในรูป A และยังต้องจับตาทิศทางใหญ่หุ้นโลกที่เซตแนวรับต่อไป สำหรับ SET มีด่านต่อไปที่ 1,632 ทะลุได้ มีลู่แกว่งขึ้นต้อไปทดสอบ 1,639 และ/หรือ 1,647 ตามในรูป A โดยดูด้านของ SET50 ที่ 987 ทะลุได้ ด่านต่อไปมีที่ 995 รวมถึงหุ้นหลัก เช่น ธนาคารที่กำลังตั้งหลัก และพลังงานที่ทะลุต้อขึ้นมาตามในรูป B ประกอบด้วย ขณะที่ภาพใหญ่ ยังต้องจับตาทิศทางใหญ่หุ้นโลกที่เซตแนวรับ เมื่อดูจากดัชนี Dow Jones และ Nasdaq ในรูป C และ D ตามรายละเอียดด้านไหนต้อไปด้วย สำหรับคำแนะนำ ยังเสี่ยงทนแกว่งลู่แกว่ง โดย Stoploss ต้องขอลดจนปิด ส่วนแนวรับของ SET มีที่ 1,617-1,615 และ 1,611

สำหรับธนาคารกำลังตั้งหลักตามในรูป B โดยมีด่านที่ 390 และ 394 ที่ต้องฝ่าต้อขึ้นไป แนวรับมีที่ 380 และ/หรือ 366-364 ในการลู่แกว่งของหุ้นเหล่านี้ประกอบ **SCB** กำลังตั้งหลัก โดยมีด่านที่ 126.50 ทะลุได้ ด่านต่อไปมีที่ 131 และ 133 ที่ต้องฝ่าต้อขึ้นไป แนวรับอาจมีที่ 122 และ/หรือ 120-119 และ **KBANK** ตั้งหลักต้อขึ้นมา ด่านต่อไปมีที่ 139.50-140 และ/หรือ 143 ที่ต้องฝ่าต้อขึ้นไป แนวรับอาจมีที่ 134-133 **BBL** กำลังตั้งหลัก โดยด่านมีที่ 118.50 และ 121.50 ที่ต้องฝ่ากลับขึ้นไป แนวรับมีที่ 115 และ 113.50 ส่วน **TISCO** แกว่งตั้งหลักในรอบ โดยมีด่านที่ 94.50-95 และ/หรือ 95.5 แนวรับมีที่ 91-90.50 และ/หรือ 88.75

และพลังงานทะลุต้อขึ้นมา โดยด่านต่อไปที่ 25,133 ในรูป B ที่ต้องฝ่าต้อขึ้นไป ในการลู่แกว่งหุ้น PTT ที่กำลังตั้งหลัก โดยมีด่านที่ 41 และ 42.50 ที่ต้องฝ่าต้อขึ้นไป แนวรับที่ 39-38.50 และ 37.50 และ **PTTEP** ทะลุต้อขึ้นมาที่ด่าน 123 ทะลุได้ ด่านต่อไปมีที่ 125 ที่ต้องฝ่าต้อขึ้นไป แนวรับอาจตามขึ้นมาที่ 118.50 และ/หรือ 117

แนวต้าน 1,632 และ 1,639 แนวรับ 1,617, 1,615 และ 1,611



BUY:

NSL เข้า เล็งแบ่งทำกำไรที่ 21.4 และ 22.50 (Stoploss ถ้าหลุด 18.4)

CBG เข้าส่วนหนึ่ง และเข้าเพิ่มเมื่อ ทะลุ 121 เล็งแบ่งทำกำไรที่ 125 และ 128 (อาจมีแกว่ง ถ้าหลุด 117 ลงมา)

BEC รับเพิ่มที่ 13.7 เล็งแบ่งทำกำไรที่ 15.3 และ 17 (Stoploss ถ้าหลุด 12)

Add Stoploss line :

n/a

SELL:

n/a

SECTOR to watch:

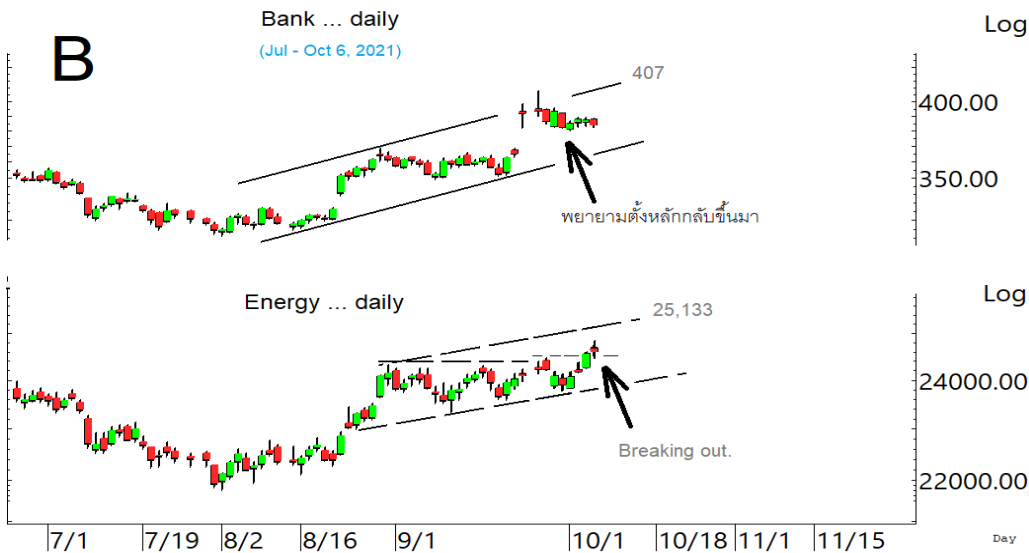
Petrochemicals :

PTTGC, IVL, GGC & GIFT

Day Trade:

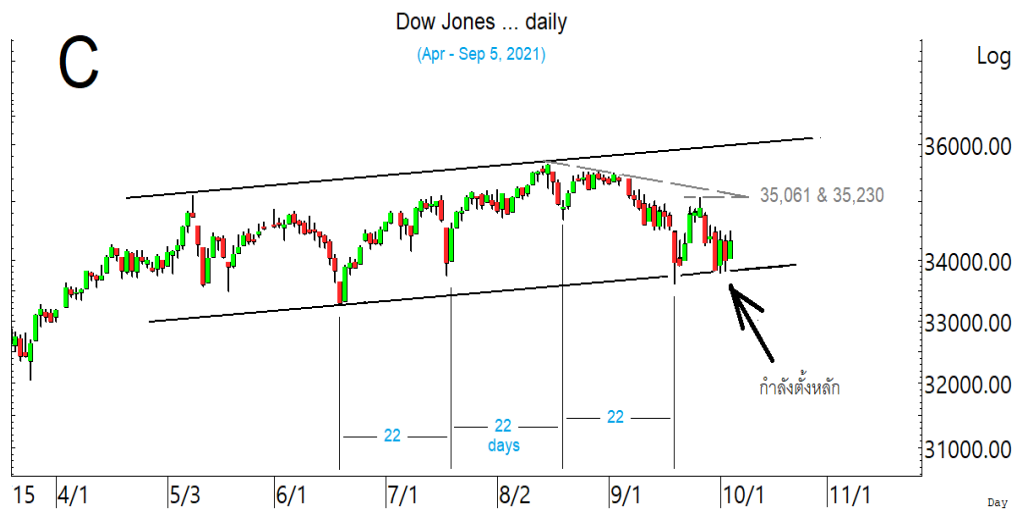
BANPU, SPCG, GUNKUL, APURE, CRC, CPW, AMATA, ROJNA, VPO, XPG, BYD, MFEC, JAS, KCE, HANA, BEC, MAJOR, PLANB & WAVE

SET และ SET50 มีลู่แกว่งตั้งหลักขึ้นต้อ



โดยดูค่าของดัชนีหลัก เช่น ดัชนี
ธนาคารที่กำลังพยายามตั้งหลัก
และพลังงานที่ทะลุต่อขึ้นมา

สำหรับภาพใหญ่ นอกจากราคาน้ำมันที่ทะลุขึ้นมาและมีหุ้นซิกแซกขึ้นต่อ หุ้นโลกที่แกว่งผันผวนลงมา ก็
ไม่เข็ดแหว็บ เมื่อดูจากดัชนี Dow Jones ในรูป C โดยมีด่านที่ 34,580 ทะลุได้ มีหุ้นขึ้นไปทดสอบ
35,061 และ 35,230 ในรูป ซึ่งเป็นด่านที่ต้องฝ่าขึ้นไป เพื่อตั้งหลักซิกแซกขึ้นต่อ ความเสี่ยง คือ ถ้ารีบาวด์
ไม่พ้นด่านดังกล่าว และดัชนี Dow ปิดหลุด 33,290 ลงมาด้วย กรณีนั้น ความเสี่ยงในภาพใหญ่อาจเพิ่มขึ้น
ซึ่งเรื่องนี้ เรายังต้องจับตาและ Update ต่อไป รวมถึงสถานการณ์ของดัชนี Nasdaq Composite ที่เข็ด
แหว็บในรูป D ซึ่งเป็นหนึ่งในหมวดที่ผันผวนแรงรอบนี้ด้วย

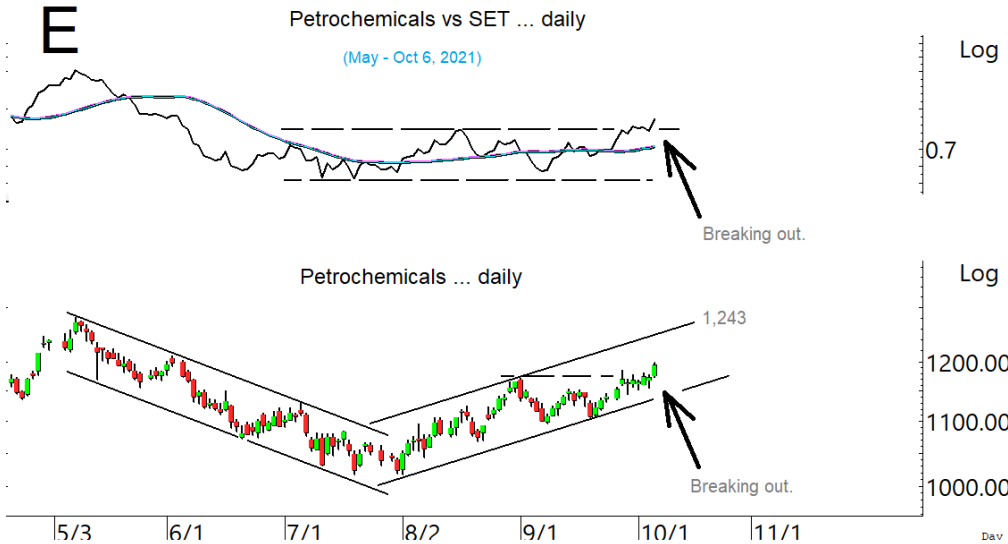


ภาพใหญ่นอกจากราคาน้ำมัน ใน
ส่วนของหุ้นโลก เรายังต้องจับตา
ควบคู่ไปด้วย เมื่อดูจากดัชนี Dow
Jones ที่เข็ดแหว็บ

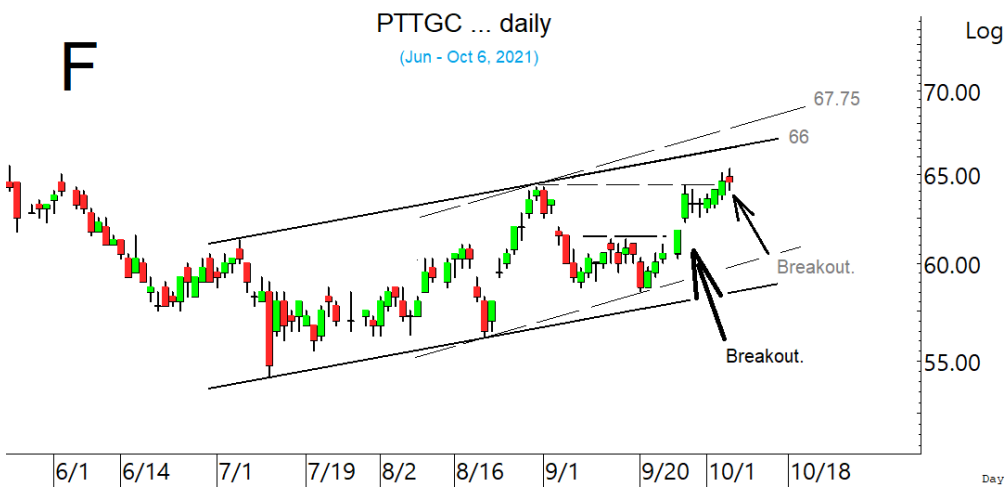


รวมถึงดัชนี Nasdaq ที่เข็ดแหว็บ
ด้วย

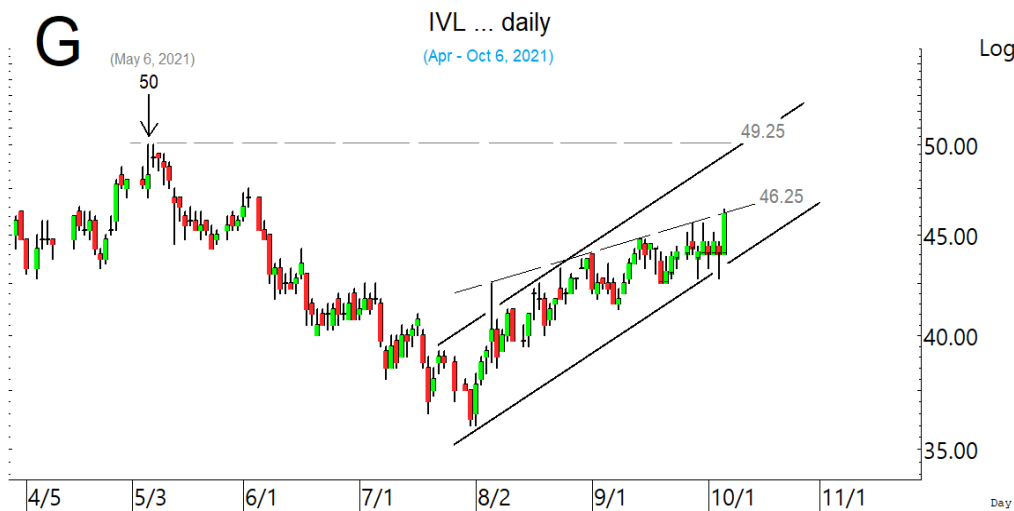
SECTOR to watch : หมวด **Petrochemicals** ทะลุต่อขึ้นมา มีลุ้นแข่งตลาดซิกแซกขึ้นต่อ โดยมีด่านต่อไปที่ 1,206 และ/หรือ 1,223 ที่ต้องฝ่าต่อขึ้นไปตามในรูป.E สำหรับหุ้นเป็นตัวอย่าง ที่ขอ Update **PTTGC** ทะลุต่อขึ้นมา มีลุ้นขึ้นต่อไปทดสอบ 66 และ/หรือ 67.75 ในรูป.F ทะลุได้ มีลุ้นซิกแซกขึ้นต่อไปทดสอบ 70 แนวรับอาจมีที่ 64 และ/หรือ 62.50 **IVL** ขยับต่อตามขึ้นมา มีด่านที่ 46.25 และ 47.50 ทะลุได้ มีลุ้นขึ้นต่อไปทดสอบ 49.25 และ/หรือ 50 (ซึ่งเป็น high เมื่อ 6 พฤษภาคมที่ผ่านมา) ในรูป G แนวรับอาจมีที่ 44 และ/หรือ 43.25 ส่วน **GGC** ขยับทะลุต่อขึ้นมา ด่านต่อไปมีที่ 12.4 และ/หรือ 12.8 แนวรับมีที่ 11.4 และ/หรือ 10.90 และ **GIFT** อาจกำลังตั้งหลัก ทะลุ 2.86 ได้ อาจต่อไปทดสอบ 3.04 และ/หรือ 3.14 แนวรับถ้าแถวๆ 2.68 ยืนไม่อยู่ อาจมีที่ 2.56



หมวด **Petrochemicals** ทะลุต่อขึ้นมา มีลุ้นแข่งตลาดซิกแซกขึ้นต่อ

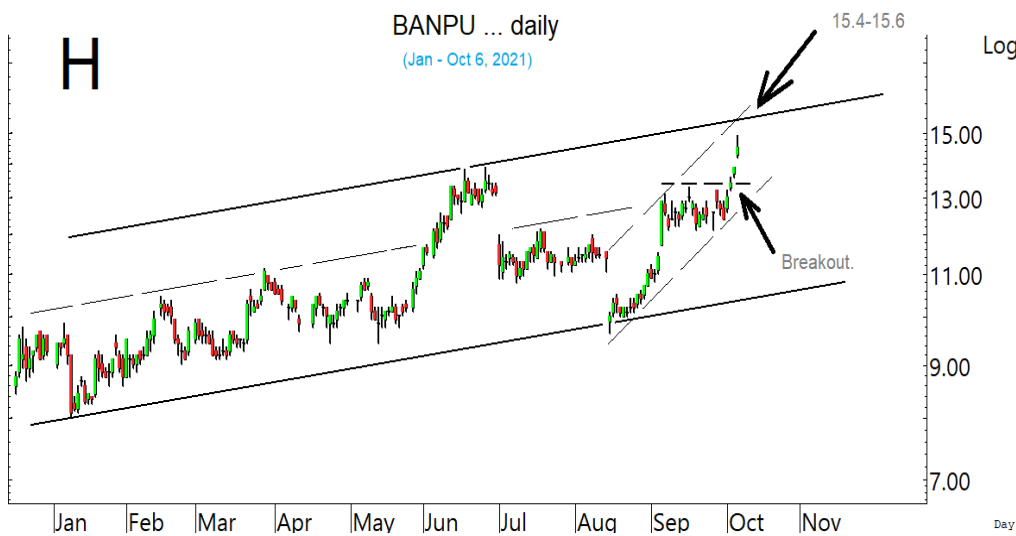


PTTGC ทะลุต่อขึ้นมา มีลุ้นซิกแซกขึ้นต่อ



IVL ขยับขึ้นมาด้วย โดยมีด่านที่ 46.25 และ 47.50 ทะลุได้ มีลุ้นขึ้นต่อไปทดสอบ 49.25 และ/หรือ 50

ในหุ้นเป็นตัวๆ อื่น ๆ ที่ดูมีลุ้น หรือที่ต้องระวัง ก็ดูกรอบแนวรับแนวต้านเหล่านี้ประกอบ และ/หรืออาจใช้เป็นกรอบในการ Trading ได้ : **BANPU** ทะลุต่อขึ้นมา ด้านต่อไปมีที่ 14.8-14.9 และ 15.40 ในรูป H แนวรับอาจตามขึ้นมาที่ 13.9 **SPCG** ตั้งหลักขึ้นมา มีด้านที่ 18.2 และ 18.6-18.7 แนวรับอาจมีที่ 17.2 ระวังแกว่งถ้าหลุด 16.90 ลงมา **GUNKUL** ทะลุทำ new high ต่อขึ้นมา มีด้านต่อไปที่ 5.65-5.7 ทะลุได้ มีลุ้นขึ้นต่อไปทดสอบ 6.30 ในรูป.I แนวรับอาจมีที่ 5.15 **APURE** ตั้งหลักขึ้นมาที่ด้าน 7.95-8 ทะลุได้ ด้านต่อไปมีที่ 8.3 และ/หรือ 8.70 ที่ต้องฝ่าขึ้นไป ระวังแกว่งถ้าหลุด 7.20 **CRC** ขยับต่อขึ้นมาและเริ่มทะลุ 35.25 นิดๆ ด้านต่อไปมีที่ 37-37.75 แนวรับอาจมีที่ 33.25 **CPW** ทะลุต่อขึ้นมา ด้านต่อไปมีที่ 4.34-4.36 ที่ต้องฝ่าต่อขึ้นไป แนวรับอาจมีที่ 4.10 **AMATA** ตั้งหลักต่อขึ้นมา มีด้านที่ 20.1-20.2 และ 20.50 ที่ต้องฝ่าต่อขึ้นไป แนวรับอาจมีที่ 19.50 และ/หรือ 18.70 **ROJNA** ตั้งหลักขึ้นมา มีด้านที่ 7.15 และ 7.3-7.4 ที่ต้องฝ่าต่อขึ้นไป แนวรับอาจมีที่ 6.6 **VPO** ตั้งหลักทะลุขึ้นมา มีด้านต่อไปที่ 2.34-2.38 และ 2.46 ที่ต้องฝ่าต่อขึ้นไป แนวรับอาจมีที่ 2.16 และ/หรือ 2.12 **XPG** เติบโตขึ้นมา มีด้านที่ 3.72 ทะลุได้ ด้านต่อไปมีที่ 3.92-3.94 และ/หรือ 4.02 แนวรับอาจมีที่ 3.40 และ/หรือ 3.36 **BYD** เติบโตขึ้นมา มีด้านที่ 8.8 ทะลุได้ ด้านต่อไปมีที่ 9.3 และ 9.7 แนวรับอาจมีที่ 8.20 **MFEC** กำลังตั้งหลัก โดยมีด้านที่ 9.85-9.9 ทะลุได้ ด้านต่อไปมีที่ 10.2 และ 10.7 ที่ต้องฝ่าต่อขึ้นไป แนวรับอาจมีที่ 9.25 ระวังแกว่งถ้าหลุด 8.90 ลงมา **JAS** ตั้งหลักขึ้นมา มีด้านต่อไปที่ 3.06 และ 3.10 ทะลุได้ ด้านต่อไปมีที่ 3.30 แนวรับอาจมีที่ 2.88 **KCE** ตั้งหลักขึ้นมา มีด้านที่ 80.75-81 และ 83 ที่ต้องฝ่าต่อขึ้นไป ระวังแกว่งถ้าหลุด 78 ลงมา **HANA** ตั้งหลักขึ้นมา มีด้านต่อไปที่ 77-77.50 ที่ต้องฝ่าขึ้นไป **BEC** กำลังตั้งหลัก มีด้านที่ 14.6 และ 15-15.20 ที่ต้องฝ่าต่อขึ้นไป แนวรับอาจมีที่ 13.2 และ/หรือ 12.8 **MAJOR** ตั้งหลักขึ้นมา ทะลุ 22.70 ได้ ด้านต่อไปมีที่ 23.8 และ 25 แนวรับมีที่ 21.7 และ/หรือ 21.4 **PLANB** ตั้งหลักขึ้นมา มีด้านที่ 6.85 ทะลุได้ ด้านต่อไปมีที่ 7.25 **WAVE** ตั้งหลักขึ้นมา มีด้านที่ 1.18 และ 1.22 ทะลุได้ ด้านต่อไปมีที่ 1.26 แนวรับอาจมีที่ 1.09 และหุ้นอื่นๆ ใน Alert ระหว่างวัน (สามารถดูได้ใน www.thanachartsec.com)



BANPU ทะลุต่อขึ้นมา มีด้านต่อไปที่ 15.4-15.6



GUNKUL มีสัญญาณ Breakout ทำ new high ขึ้นมา และมีลุ้นซิกแซกขึ้นต่อ

หุ้นแนะนำ เข้า NSL & CBG เข้าเพิ่ม BEC

Note: เราจะตาม Update หุ้นที่เราแนะนำให้จนปิด Position โดยในกรณีที่ตุ้มติด อาจต้องขอให้ Stop loss

Stocks	Date	Comment	Target	Stoploss
NSL	Oct 7	เข้า เล็งแบ่งทำกำไรที่ 21.4 และ 22.5	Will update	ถ้าหลุด 18.40
CBG	Oct 7	เข้าส่วนหนึ่ง และเข้าเพิ่มเมื่อทะเล 121 เล็งแบ่งทำกำไรที่ 125 และ 128	Will update	อาจมีแกว่งถ้าหลุด 117
BEC	Oct 7	รับเพิ่มที่ 13.7 เล็งแบ่งทำกำไรที่ 15.3 และ 17	Will update	ถ้าหลุด 12
Stocks	Date	Comment	Target	Stoploss
MDX	Oct 6	ถือ เล็งแบ่งทำกำไรที่ 8 และ 9.1	Will update	ถ้าหลุด 6.30
CENTEL	Oct 5	ถือ เล็งแบ่งทำกำไรที่ 38 และ 40.50	Will update	ถ้าหลุด 31.50
KSL	Oct 5	ถือ เล็งแบ่งทำกำไรที่ 4.38 และ 4.80	Will update	อาจมีถัวถ้าหลุด 3.60
KISS	Oct 4	ถือ เล็งแบ่งทำกำไรที่ 14 และ 15	Will update	ถ้าหลุด 11.90
MFEC	Oct 4	ถือ เล็งแบ่งทำกำไรที่ 10.7 และ 11.9	Will update	ถ้าหลุด 8.90
TKS	Sep 30	ถือ เล็งแบ่งทำกำไรที่ 14.3 และ 15.8	15.8 หรือสูงกว่านั้น	ถ้าหลุด 11.60
ILM	Sep 29	ถือ เล็งแบ่งทำกำไรที่ 20.8	Will update	ถ้าหลุด 16.7
PTTGC	Sep 28	ถือ หลังรับเพิ่ม เล็งแบ่งทำกำไรที่ 66	Will update	ถ้าหลุด 62 & 58.50
BEC	Sep 27	ถือ รับเพิ่มที่ 13.7 เล็งแบ่งทำกำไรที่ 15.3 และ 17	Will update	ถ้าหลุด 12
DTAC	Sep 27	ถือ เล็งแบ่งทำกำไรที่ 45 และ 47	Will update	ถ้าหลุด 37
PTL	Sep 23	ถือ เล็งแบ่งทำกำไรที่ 31.75 และ 34	Will update	ถ้าหลุด 27.50
SCB	Sep 22	ถือ หลังรับเพิ่ม เล็งแบ่งทำกำไรที่ 131 และ 133	146-148, 151 หรือสูงกว่านั้น	ถ้าปิดหลุด 122 (ส่วนเพิ่ม)
SHR	Sep 21	ถือ เล็งแบ่งทำกำไรที่ 3.80 และ 4.12	4.48 หรือสูงกว่านั้น	ถ้าหลุด 3.40
LANNA	Sep 16	ถือ หลังแบ่งทำกำไร	39 ?	ถ้าหลุด 22.40
INTUCH	Sep 16	ถือ เล็งแบ่งทำกำไรที่ 87 และ 90	Will update	ถ้าหลุด 75
TOP	Sep 15	ถือ หลังรับเพิ่ม เล็งแบ่งทำกำไรที่ 57	Will update	ถ้าหลุด 51 ส่วนเพิ่ม
SABUY	Sep 9	ถือ เล็งแบ่งทำกำไรที่ 13.7 และ 14.8	18-20	ถ้าหลุด 10.2 (1/2)
VIH	Sep 3	ถือ เล็งแบ่งทำกำไรที่ 13 และ 14.3	Will update	ถ้าปิดหลุด 11.1
AIT	Sep 2	ถือ หลังรับเพิ่ม เล็งแบ่งทำกำไรที่ 43 และ 44.50	42 หรือ 48.75	ถ้าหลุด 38 & 34
KBANK	Aug 27	ถือ หลังรับเพิ่ม เล็งแบ่งทำกำไรที่ 140 และ 150	153 หรือสูงกว่านั้น	เตรียมแกว่งถ้าหลุด 131
AAV	Aug 27	ถือ หลังรับเพิ่ม และแบ่งทำกำไรไปแล้ว	3.14, 3.32 หรือสูงกว่านั้น	ถ้าหลุด 2.56
ILINK	Aug 24	ถือ หลังรับเพิ่ม เล็งแบ่งทำกำไรที่ 10.5 และ 11	11, 15.8 หรือสูงกว่านั้น	ถ้าหลุด 7.9 & 6.80
CK	Aug 19	ถือ หลังรับเพิ่ม เล็งแบ่งทำกำไรที่ 21.2 และ 21.8	25 หรือสูงกว่านั้น	ถ้าหลุด 19.3 & 18.2
CRC	Aug 19	ถือ หลังรับเพิ่ม เล็งแบ่งทำกำไรที่ 37	37-38 ?	ถ้าหลุด 32.5
CKP	Aug 17	ถือ เล็งแบ่งทำกำไรที่ 6 และ 6.3	Will update	ถ้าหลุด 5.20
SSP	Aug 11	ถือ เล็งแบ่งทำกำไรที่ 14.3 และ 15.4	Will update	ถ้าหลุด 12
IVL	Aug 10	ถือ หลังรับเพิ่ม และแบ่งทำกำไรไปแล้ว เล็งแบ่งทำกำไรอีกที่ 49	Will update	ถ้าหลุด 41 & 36
SGP	Aug 3	ถือ หลังรับเพิ่ม เล็งแบ่งทำกำไรที่ 16 และ 18	16.4 หรือ 18.8	ถ้าหลุด 12.8 & 10.20
ADVANC	Aug 2	ถือ หลังรับเพิ่ม เล็งแบ่งทำกำไรที่ 201 และ 204	228 หรือ 234	อาจมีแกว่งถ้าหลุด 192
SUN	Jul 23	ถือ หลังรับเพิ่ม เล็งแบ่งทำกำไรที่ 9 และ 9.65	12.6 หรือ 14.5	ถ้าหลุด 6.9
GUNKUL	Jul 14	ถือ หลังรับเพิ่ม เล็งแบ่งทำกำไรที่ 6.30	6.3 หรือสูงกว่านั้น	ถ้าหลุด 4.50
SF	Jul 6	ถือ เล็งแบ่งทำกำไรที่ 13	13-15 หรือ 25?	ถ้าหลุด 10.20
RBF	Jun 28	ถือ หลังรับเพิ่ม และแบ่งทำกำไรไปแล้ว เล็งแบ่งทำกำไรอีกที่ 23	32 หรือ 37	ถ้าหลุด 18.5
CHG	May 17	ถือ หลังรับเพิ่ม เล็งแบ่งทำกำไรที่ 4.40 และ 4.50	6.10?	อาจมีแกว่งถ้าหลุด 3.90
AJ	May 7	ถือ หลังรับเพิ่มเพื่อถัว เล็งขึ้นไปแบ่งขายที่ 23.5 และ 24.9	36.75, 40 หรือสูงกว่านั้น	ถ้าหลุด 18.9

หุ้นแนะนำ. เข้า NSL & CBG เข้าเพิ่ม BEC ต่อ

Note: เราจะตาม Update หุ้นที่เราแนะนำให้จนปิด Position โดยในกรณีที่ตุ้มผัด อาจต้องขอให้ Stop loss

Stocks	Date	Comment	Target	Stoploss
BCH	Apr 29	ถือ หลังรับเพิ่ม เล็งแบ่งทำกำไรที่ 27.75	31.5 หรือสูงกว่านั้น	อาจมีแกว่งถ้าหลุด 23.3
APURE	Apr 2	ถือ หลังรับเพิ่ม เล็งแบ่งทำกำไรที่ 11.4 และ 15	15.9-16 หรือเลยไป 50	อาจมีแกว่งถ้าหลุด 8.9
GLOBAL	Feb 1	ถือ หลังรับเพิ่ม เล็งแบ่งทำกำไรที่ 22.7 และ 23.9	Will update	ถ้าหลุด 20.2
EPG	Jan 22	ถือ หลังรับเพิ่ม และ Stoploss ส่วนเพิ่มไปแล้ว	14.9,15.6 หรือสูงกว่านั้น	ถ้าหลุด 10.3
HANA	Jan 22	ถือ หลังรับเพิ่ม และแบ่งทำกำไรไปแล้ว เล็งแบ่งทำกำไรอีกที่ 86	95-96	อาจมีแกว่งถ้าหลุด 75
ASIAN	Jan 21	ถือ หลังรับเพิ่ม เล็งแบ่งทำกำไรที่ 19.3 และ 20.4	24.5 หรือ 27	ถ้าหลุด 16
COM7	Jan 20	ถือ หลังรับเพิ่ม และ Stoploss ไปแล้ว	89?	ถ้าหลุด 61
NER	Jan 18	ถือ หลังรับเพิ่มและ Stoploss ไปแล้ว เล็งแบ่งทำกำไรที่ 8.65 และ 9	9, 11 หรือสูงกว่านั้น	ถ้าหลุด 7.00
AMATA	Nov 30	ถือ หลังรับเพิ่ม และแบ่งทำกำไรไปแล้ว เล็งแบ่งทำกำไรอีกที่ 20.50	20.50 หรือสูงกว่านั้น	ถ้าหลุด 16.6
BGRIM	Nov 19	ถือ หลังรับเพิ่ม เล็งแบ่งทำกำไรที่ 47	52.50 หรือสูงกว่านั้น	Will update
GULF	Nov 16	ถือ หลังรับเพิ่ม และแบ่งทำกำไรไปแล้ว เล็งแบ่งทำกำไรอีกที่ 46.75	49 หรือ 59-60	อาจมีแกว่งถ้าหลุด 41
ESSO	Nov 11	ถือ หลังรับเพิ่ม และแบ่งทำกำไรไปแล้ว	10 หรือสูงกว่านั้น	ถ้าหลุด 7
GPSC	Nov 11	ถือ หลังรับเพิ่ม เล็งแบ่งทำกำไรที่ 86 และ 90	98, 109 หรือ 115	อาจมีแกว่งถ้าหลุด 80
BLA	Nov 5	ถือ หลังรับเพิ่ม และแบ่งทำกำไรไปแล้ว เล็งแบ่งทำกำไรอีกที่ 30.75	35-37	ถ้าหลุด 24.7
EA	Nov 4	ถือ หลังรับเพิ่ม เล็งแบ่งทำกำไรที่ 65 และ 67	88-90 หรือ 109	อาจมีแกว่งถ้าหลุด 60
PTTEP	Oct 22	ถือ หลังรับเพิ่ม และแบ่งทำกำไรไปแล้ว	132 หรือ 138	ถ้าหลุด 110 & 100
TISCO	Oct 19	ถือ หลังรับเพิ่ม เล็งแบ่งทำกำไรที่ 95 และ 97	104, 107 หรือสูงกว่านั้น	ถ้าหลุด 91 และ 88
SINGER	Oct 7	ถือ หลังรับเพิ่ม เล็งแบ่งทำกำไรที่ 47.25 และ 51	52.50 หรือ 79	อาจมีแกว่งถ้าหลุด 41
PSL	Sep 24	ถือ หลังรับเพิ่ม และ Stoploss ไปแล้ว	26 หรือ 31.50?	Will update
KCE	Jun 24	ถือ หลังรับเพิ่ม เล็งแบ่งทำกำไรที่ 86.5 และ 88	95 หรือสูงกว่านั้น	อาจมีแกว่งถ้าหลุด 77
CPF	May 21	ถือ หลังรับเพิ่ม และ Stoploss ส่วนเพิ่มไปแล้ว	Will update	ถ้าหลุด 25
JMT	Apr 1	ถือ หลังรับเพิ่ม และ Stoploss ส่วนเพิ่มไปแล้ว	59-60 หรือสูงกว่านั้น	ถ้าหลุด 39

Disclaimers

รายงานฉบับนี้จัดทำโดยบริษัทหลักทรัพย์ธนชาติ จำกัด (มหาชน) โดยจัดทำขึ้นบนพื้นฐานของแหล่งข้อมูลที่ดีที่สุดที่ได้รับมาและพิจารณาแล้วว่าน่าเชื่อถือ ทั้งนี้มีวัตถุประสงค์เพื่อให้บริการเผยแพร่ข้อมูลแก่นักลงทุนและใช้เป็นข้อมูลประกอบการตัดสินใจซื้อขายหลักทรัพย์ แต่ไม่ได้มีเจตนาชี้แนะหรือเชิญชวนให้ซื้อหรือขายหรือประกันราคาหลักทรัพย์แต่อย่างใด ทั้งนี้รายงานและความเห็นในเอกสารฉบับนี้อาจมีการเปลี่ยนแปลงแก้ไขได้ หากข้อมูลที่ได้รับมาเปลี่ยนแปลงไป การนำข้อมูลไปปรากฏอยู่ในเอกสารฉบับนี้ ไม่ว่าจะทั้งหมดหรือบางส่วนไปทำซ้ำ ดัดแปลง แก้ไข หรือนำออกเผยแพร่แก่สาธารณชน จะต้องได้รับความยินยอมจากบริษัทก่อน

This report is prepared and issued by Thanachart Securities Public Company Limited (TNS) as a resource only for clients of TNS, Thanachart Capital Public Company Limited (TCAP) and its group companies. Copyright © Thanachart Securities Public Company Limited. All rights reserved. The report may not be reproduced in whole or in part or delivered to other persons without our written consent. Investors should use this report as one of many tools in making their investment decisions since Thanachart Securities may seek to do other business with the companies mentioned in the report. Thus, investors need to be aware that there could be potential conflicts of interest that could affect the report's neutrality.

Recommendation Structure:

Recommendations are based on absolute upside or downside, which is the difference between the target price and the current market price. If the upside is 10% or more, the recommendation is BUY. If the downside is 10% or more, the recommendation is SELL. For stocks where the upside or downside is less than 10%, the recommendation is HOLD. Unless otherwise specified, these recommendations are set with a 12-month horizon. Thus, it is possible that future price volatility may cause a temporary mismatch between upside/downside for a stock based on the market price and the formal recommendation.

For sectors, an "Overweight" sector weighting is used when we have BUYs on majority of the stocks under our coverage by market cap. "Underweight" is used when we have SELLs on majority of the stocks we cover by market cap. "Neutral" is used when there are relatively equal weightings of BUYs and SELLs.

Disclosures:

บริษัทหลักทรัพย์ ธนชาติ จำกัด (มหาชน) ทำหน้าที่เป็นผู้ดูแลสภาพคล่อง (Market Maker) และผู้ออกใบสำคัญแสดงสิทธิอนุพันธ์ (Derivative Warrants) โดยปัจจุบันบริษัทเป็นผู้ออกและเสนอขาย Derivative Warrants จำนวน 104 หลักทรัพย์ ได้แก่ ACE16C2111A, ACE16C2201A, ADVA16C2110A, ADVA16C2201A, AEON16C2201A, AEON16C2201B, AMAT16C2112A, AOT16C2112A, BAM16C2110A, BAM16C2112A, BANP16C2110A, BANP16C2112A, BANP16C2201A, BBL16C2201A, BCH16C2111A, BCH16C2111B, BCH16C2201A, BCPG16C2111A, BGRI16C2110A, BGRI16C2112A, CBG16C2201A, CHG16C2111A, CHG16C2112A, COM716C2110A, COM716C2112A, CPAL16C2111A, CPAL16C2112A, CPF16C2112A, DELT16C2112A, DELT16C2202A, DOHO16C2111A, DOHO16C2112A, DTAC16C2112A, EA16C2110A, EA16C2201A, EGCO16C2110A, GLOB16C2201A, GPSC16C2110A, GPSC16C2201A, GPSC16C2201B, GULF16C2112A, GUNK16C2110A, GUNK16C2112A, GUNK16C2201A, HANA16C2112A, INTU16C2201A, IRPC16C2110A, IRPC16C2112A, IVL16C2110A, IVL16C2111A, JMAR16C2111A, JMAR16C2201A, JMT16C2110A, JMT16C2201A, KBAN16C2111A, KBAN16C2111B, KBAN16C2201A, KCE16C2110A, KCE16C2201A, KTC16C2110A, KTC16C2110B, KTC16C2112A, KTC16C2202A, MAJO16C2201A, MEGA16C2112A, MINT16C2112A, MTC16C2112A, OR16C2112A, PTG16C2201A, PTL16C2201A, PTT16C2112A, PTT16C2201A, PTTE16C2112A, PTTG16C2110A, PTTG16C2111A, RBF16C2110A, RBF16C2112A, RS16C2112A, RS16C2201A, S5016C2112A, S5016C2112B, S5016C2112C, S5016P2112C, S5016P2112A, S5016P2112B, SAWA16C2112A, SAWA16C2202A, SCB16C2111A, SCB16C2112A, SCB16C2201A, SCC16C2112A, SCGP16C2201A, SPRC16C2201A, STA16C2112A, STA16C2201A, STEC16C2110A, STEC16C2201A, STGT16C2111A, TASC16C2201A, TOP16C2112A, TRUE16C2202A, TU16C2110A, TU16C2111A (underlying securities are ACE, ADVANC, AEONTS, AMATA, AOT, BAM, BANPU, BBL, BCH, BCPG, BGRI, CBG, CHG, COM7, CPAL, CPF, DELTA, DOHOME, DTAC, EA, EGCO, GLOBAL, GPSC, GULF, GUNKUL, HANA, INTUCH, IRPC, IVL, JMART, JMT, KBANK, KCE, KTC, MAJOR, MEGA, MINT, MTC, OR, PTG, PTL, PTT, PTTGP, PTTGC, RBF, RS, SAWAD, SCB, SCC, SCGP, SPRC, SET50, STA, STEC, STGT, TASC, TOP, TRUE, TU). และบริษัทจัดทำบทวิเคราะห์ของหลักทรัพย์อ้างอิงดังกล่าว จึงมีส่วนได้ส่วนเสียหรือมีความขัดแย้งทางผลประโยชน์ (conflicts of interest) นอกจากนี้ นักลงทุนควรศึกษารายละเอียดในหนังสือชี้ชวนของใบสำคัญแสดงสิทธิอนุพันธ์ดังกล่าวก่อนตัดสินใจลงทุน

หมายเหตุ: บริษัท ทูธนชาติ จำกัด (TCAP) ซึ่งเป็นผู้ถือหุ้นรายใหญ่ของบริษัทหลักทรัพย์ ธนชาติ จำกัด (มหาชน) โดยถือหุ้นในสัดส่วนร้อยละ 50.96 มี สัดส่วนการถือหุ้นบริษัท ราชธานีลีซซิ่ง จำกัด (มหาชน) (THANI) ทั้งทางตรงและทางอ้อม มากกว่าร้อยละ 56 และเป็นผู้ถือหุ้นใหญ่ของ THANI

บริษัททูธนชาติ จำกัด (TCAP), ธนาคารทหารไทยธนชาติ จำกัด (มหาชน) (TTB) เป็นบริษัทที่มีความเกี่ยวข้องกับบริษัทหลักทรัพย์ธนชาติ จำกัด (มหาชน) (TNS) โดย TCAP เป็นผู้ถือหุ้น ร้อยละ 50.96 ใน TNS และ ถือหุ้นใน TTB ร้อยละ 20.1 ดังนั้น การจัดทำบทวิเคราะห์ของหลักทรัพย์ดังกล่าว จึงมีส่วนได้ส่วนเสียหรือมีความขัดแย้งทางผลประโยชน์ (conflicts of interest)

บริษัททูธนชาติ จำกัด (TCAP) บริษัท ราชธานีลีซซิ่ง จำกัด (มหาชน) (THANI) บริษัท เอ็ม บี เค (มหาชน) (MBK) และบริษัท ปทุมโรซมิล แอนด์ แกรนารี จำกัด (มหาชน) (PRG) เป็นบริษัทที่มีความเกี่ยวข้องกับบริษัทหลักทรัพย์ธนชาติ จำกัด (มหาชน) ดังนั้น การจัดทำบทวิเคราะห์ของหลักทรัพย์ดังกล่าว จึงมีส่วนได้ส่วนเสียหรือมีความขัดแย้งทางผลประโยชน์ (conflicts of interest)

หมายเหตุ: * บริษัทหลักทรัพย์ธนชาติ จำกัด (มหาชน) (TNS) และ บริษัท ทูธนชาติ จำกัด (มหาชน) TCAP มีกรรมการร่วมกันได้แก่ นายสมเจตน์ หมูศิริเลิศ ซึ่งทำหน้าที่กรรมการผู้จัดการใหญ่ของ TCAP และ ทำหน้าที่ ประธานกรรมการบริษัท และประธานกรรมการบริหาร TNS อย่างไรก็ตาม บทวิเคราะห์นี้ได้ถูกจัดทำขึ้นบนสมมติฐานของฝ่ายวิจัยของ TNS"

หมายเหตุ: * บริษัทหลักทรัพย์ธนชาติ จำกัด (มหาชน) (TNS) และ บริษัท จัดการและพัฒนาทรัพยากรน้ำภาคตะวันออก จำกัด (มหาชน) EASTW มีกรรมการร่วมกันได้แก่ นางอศิณี ไตลิ่งคะ ซึ่งทำหน้าที่ กรรมการตรวจสอบของ EASTW และ ทำหน้าที่ กรรมการบริษัท กรรมการบริหารของ TNS อย่างไรก็ตาม บทวิเคราะห์นี้ได้ถูกจัดทำขึ้นบนสมมติฐานของฝ่ายวิจัยของ TNS"

หมายเหตุ: ** "บริษัทหลักทรัพย์ธนชาติ จำกัด (มหาชน) (TNS) เป็นผู้จัดการการจัดจำหน่าย ให้นักขนิตรระบุชื่อผู้ถือ ประเภทไม่ด้อยสิทธิ ไม่มีหลักประกัน มีผู้แทนผู้ถือหุ้นกู้ "หุ้นกู้ บริษัท สหกลีดิวิแมนท์ จำกัด (มหาชน) ครั้งที่ 1/2562 ครบกำหนดไถ่ถอนปี พ.ศ. 2565" ที่ออกโดย บริษัท สหกลีดิวิแมนท์ จำกัด (มหาชน) (SQ) ดังนั้น การจัดทำบทวิเคราะห์ของหลักทรัพย์ดังกล่าว จึงอาจมีส่วนได้ส่วนเสียหรือมีความขัดแย้งทางผลประโยชน์ (conflicts of interest)"

หมายเหตุ: ** "บริษัทหลักทรัพย์ธนชาติ จำกัด (มหาชน) (TNS) ผู้จัดการการจัดจำหน่ายหุ้นกู้ ให้นักขนิตรระบุชื่อผู้ถือ ประเภทไม่ด้อยสิทธิ ไม่มีประกัน และมีผู้แทน ผู้ถือหุ้นกู้ของบริษัท สวนอุตสาหกรรมโรจนะ จำกัด (มหาชน) (ROJNA) ครั้งที่ 3/2562 ครบกำหนดไถ่ถอนปี พ.ศ. 2566" ที่ออกโดย บริษัท สวนอุตสาหกรรมโรจนะ จำกัด (มหาชน) ดังนั้น การจัดทำบทวิเคราะห์ของหลักทรัพย์ดังกล่าว จึงอาจมีส่วนได้ส่วนเสียหรือมีความขัดแย้งทางผลประโยชน์ (conflicts of interest)

Thanachart Research Team

หัวหน้าฝ่าย

พิมพ์ผกา นิจการุณ, CFA
Tel: 662-779-9199
pimpaka.nic@thanachartsec.co.th

พลังงาน, ปิโตรเคมี, กระดาษ

จักร เรื่องสินัญญา
Tel: 662-779-9104
chak.reu@thanachartsec.co.th

สาธารณูปโภค, สื่อสาร

ณัฐภาพ ประสิทธิ์สุขสันต์
Tel: 662-483-8296
nuttapop.Pra@thanachartsec.co.th

อิเล็กทรอนิกส์, อาหาร, เครื่องดื่ม, เติมน้ำมัน

พัทธดนย์ บุญนา
Tel: 662-483-8298
pattadol.bun@thanachartsec.co.th

อสังหาริมทรัพย์, พาณิชยกรรม

พรรณารายณ์ ดิยะพิทยารัตน์
Tel: 662-779-9109
phannarai.von@thanachartsec.co.th

ยานยนต์, นิคมฯ, Property Fund, REITs, บันเทิง

รดา ลิ้มสุทธิวันภูมิ
Tel: 662-483-8297
rata.lim@thanachartsec.co.th

ธนาคาร, ธุรกิจการเงิน, ประกัน

สรัชดา ศรีทรง
Tel: 662-779-9106
sarachada.sor@thanachartsec.co.th

ขนส่ง, รับเหมา

ศักดิ์สิทธิ์ พัฒนานารักษ์
Tel: 662-779-9112
saksid.pha@thanachartsec.co.th

Small Cap, การแพทย์, โรงแรม

ศิริพร อรุโณทัย
Tel: 662-779-9113
siriporn.aru@thanachartsec.co.th

กลยุทธ์การลงทุน

อดิศักดิ์ ผู้พิพัฒนศิริกุล, CFA
Tel: 662-779-9120
adisak.phu@thanachartsec.co.th

วิเคราะห์เทคนิค

ภัทรวัลย์ หวังมีมาศ
Tel: 662-779-9105
pattarawan.wan@thanachartsec.co.th

วิเคราะห์ทางเทคนิค

วิชานันท์ ธรรมบำรุง
Tel: 662-779-9123
witchanan.tam@thanachartsec.co.th

กลยุทธ์การลงทุน

เถลิงศักดิ์ คูเจริญไพศาล
Tel: 662-483-8304
thaloengsak.kuc@thanachartsec.co.th

วิเคราะห์เชิงปริมาณ

สิทธิเชษฐ์ รุ่งรัมย์พัฒน์
Tel: 662-483-8303
sittichet.run@thanachartsec.co.th

นักวิเคราะห์, แพลตฟอร์ม

ลาภินี ทิพยมณฑล
Tel: 662-779-9115
lapinee.dib@thanachartsec.co.th

Data Support Team

มลฤดี เพชรแสงใสกุล

Tel: 662-779-9108
monrudee.pet@thanachartsec.co.th

เกษมรัตน์ จิตกุลศล

Tel: 662-779-9118
kasemrat.jit@thanachartsec.co.th

วราทิพย์ รุ่งประดับวงศ์

Tel: 662-779-9114
varathip.run@thanachartsec.co.th

สุนทร รักษาวัต

Tel: 662-779-9117
sunet.rak@thanachartsec.co.th

สุขสวัสดิ์ ลิมาวงษ์ปราณี

Tel: 662-779-9116
suksawat.lim@thanachartsec.co.th

สุจินตนา สถาพร

Tel: 662-779-9198
sujintana.sth@thanachartsec.co.th

Thanachart Securities Pcl.

Research Team

19 Floor, MBK Tower
444 Phayathai Road, Pathumwan Road, Bangkok 10330
Tel: 662 -779-9119
Email: thanachart.res@thanachartsec.co.th