

# Fundamental Story

## CK Power Pcl (CKP TB) - BUY

News update

Nuttapop Prasitsuksant | Email: nuttapop.pra@thanachartsec.co.th

### การผลิตลดลง m-m หลังหมดหน้าฝน

- การผลิตไฟฟ้าจากโรงไฟฟ้าพลังน้ำลดลง 22% m-m ในเดือนตุลาคม
  - ปริมาณน้ำเพื่อการผลิตของ XPCL ลดลงเล็กน้อย y-y
  - การผลิตจาก NN2 ยังเติบโตสูง เนื่องจากฐานต่ำในปีก่อน
  - เรามองว่าหุ้น CKP จะมีความน่าสนใจน้อยลงจากการเข้าสู่หน้าแล้ง
- การผลิตไฟฟ้ารวมจากโรงไฟฟ้าพลังงานน้ำสองแห่งของ CKP ยังเพิ่มขึ้น 10% y-y มาอยู่ที่ 745GWh ในเดือนตุลาคม จากปริมาณน้ำกักเก็บสำหรับการผลิตที่มีมากกว่าเมื่อช่วงเดือนกันยายนปีก่อน แต่ผลผลิตนั้นลดลง 25% เมื่อเทียบ m-m จากผลทางฤดูกาลในช่วงสิ้นฤดูหน้าฝนและทยอยเข้าสู่ฤดูหนาวสำหรับภูมิภาคอินโดจีน ซึ่งเป็นไปตามที่เราคาดไว้ แต่เรามองว่าตัวเลขการดำเนินงานชุดนี้จะทำให้ความน่าสนใจของนักลงทุนต่อหุ้น CKP นั้นลดลง เนื่องจากตัวเลขการผลิตจะมีแนวโน้มอ่อนแอต่อเนื่องไปจนถึงช่วงหน้าแล้งใน 1H22F
  - โรงไฟฟ้าพลังน้ำไชยะบุรี (XPCL, 482MW) ปริมาณการผลิตไฟฟ้าลดลง 21% m-m และ 4% y-y ลงมาเหลือ 618GWh ในเดือนตุลาคม (จาก -13% m-m และ -2% y-y เมื่อเดือนกันยายน) โดยการอ่อนตัว m-m เป็นผลมาจากการสิ้นสุดของหน้าฝนประจำปีของภูมิภาคอินโดจีน ทำให้มีปริมาณน้ำฝนในพื้นที่แม่น้ำโขงรวมทั้งโครงการ XPCL ลดลง ส่วนการลดลงเมื่อเทียบกับช่วงเดียวกันของปีก่อนเป็นผลจากปริมาณน้ำในแม่น้ำโขงที่ลดลง 7% y-y
  - โรงไฟฟ้าพลังน้ำน้ำงึม 2 (NN2, 283MW) ปริมาณการผลิตไฟฟ้าของ NN2 อยู่ที่ 127GWh ในเดือนตุลาคม เพิ่มขึ้นถึง 330% y-y เนื่องจากในช่วงเดียวกันของปีก่อน CKP ตัดสินใจจะรักษาน้ำในเขื่อนไว้สำหรับการผลิตในภายหลัง ทำให้ปริมาณการผลิตในปีก่อนต่ำกว่าระดับปกติ แต่การผลิตนี้ลดลง 24% เมื่อเทียบ m-m ซึ่งเป็นไปแนวโน้มเดียวกันกับ XPCL จากผลทางฤดูกาล ปริมาณน้ำไหลเข้าเขื่อนของ NN2 อ่อนตัวลง 7% y-y ในเดือนนี้ ลงมาอยู่ที่ 309mcm
  - โรงไฟฟ้าความร้อนก๊าซบางปะอิน (BIC, 154MW): BIC ยังมีแนวโน้มดีขึ้นอย่างต่อเนื่อง โดยมีปริมาณขายไฟฟ้าเพิ่มขึ้น 13% y-y และปริมาณขายไอน้ำเพิ่มขึ้น 15% y-y ในเดือนตุลาคม ซึ่งเราเชื่อว่าเป็นผลจากการฟื้นตัวของการผลิตภาคอุตสาหกรรมหลังผลกระทบจากโควิด-19 คลี่คลายลง และมีจำนวนวันการซ่อมบำรุงของโรงไฟฟ้าน้อยลงในเดือนนี้
  - โครงการโซลาร์ฟาร์ม (BKC, 19MW) ปริมาณการผลิตไฟฟ้ารวมจากโครงการโซลาร์ฟาร์มเพิ่มขึ้น 27% y-y เป็น 1.78GWh ในเดือนตุลาคม ซึ่งยังมีผลต่อเนื่องจากการปรับปรุงแผงโซลาร์ให้มีประสิทธิภาพการผลิตที่มากขึ้น และการเลื่อนช่วงเวลาที่ฝนตกหนักในปีนี้เทียบกับปีก่อน

### Key Valuations

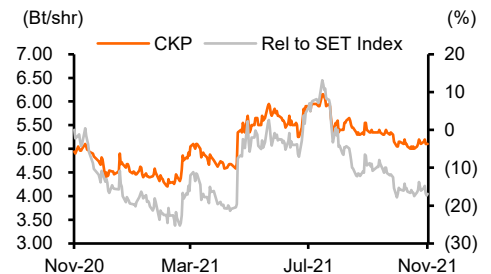
Y/E Dec (Bt m)	2020A	2021F	2022F	2023F
Revenue	6,695	8,642	8,821	8,923
Net profit	405	2,043	2,210	2,207
Norm net profit	394	2,043	2,210	2,207
Norm EPS (Bt)	0.0	0.3	0.3	0.3
Norm EPS gr (%)	53.0	418.6	8.2	(0.1)
Norm PE (x)	105.3	20.3	18.8	18.8
EV/EBITDA (x)	34.3	18.5	17.9	17.8
P/BV (x)	1.7	1.6	1.6	1.5
Div. yield (%)	0.7	2.0	2.7	3.2
ROE (%)	1.7	8.3	8.5	8.2
Net D/E (%)	61.7	53.8	47.1	48.4

Source: Thanachart estimates

### Stock Data

Closing price (Bt)	5.10
Target price (Bt)	7.50
Market cap (US\$ m)	1,266
Avg daily turnover (US\$ m)	4.3
12M H/L price (Bt)	6.15/4.20

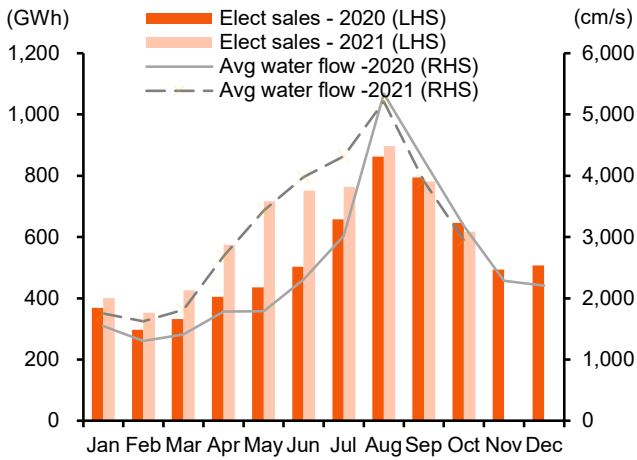
### Price Performance



Source: Bloom

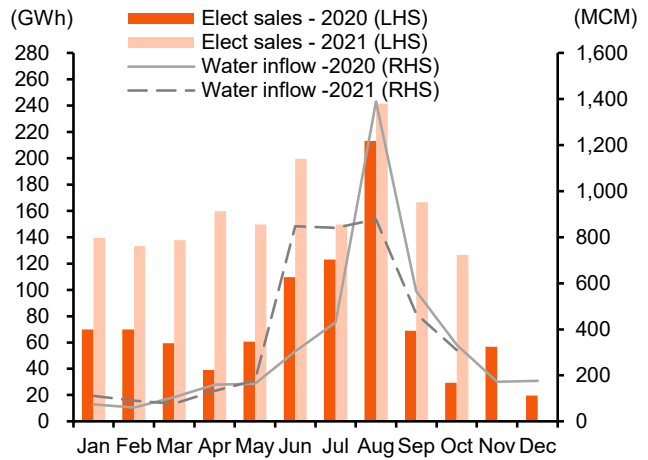
# Fundamental Story

**Ex 1: Water Availability In XPCL Is Lower Y-Y**



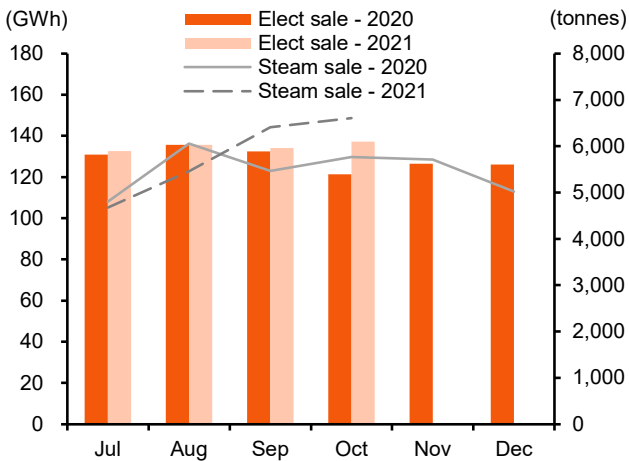
Source: Company data

**Ex 2: Output From NN2 Looks Strong From A Low Base**



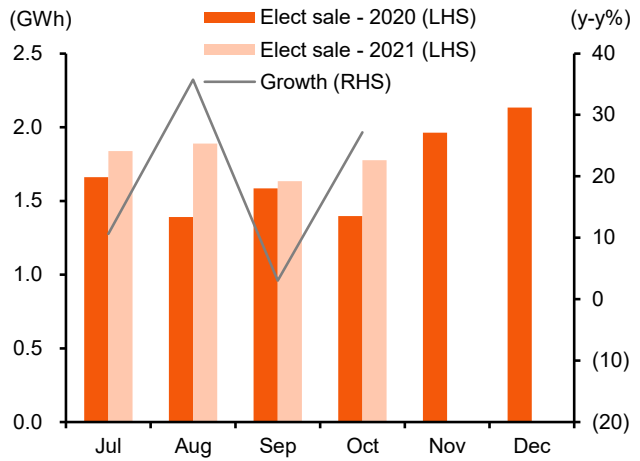
Source: Company data

**Ex 3: Improving Performance From BIC Continues**



Source: Company data

**Ex 4: Stable Output From Solar Projects**



Source: Company data

## Disclaimers

รายงานฉบับนี้จัดทำโดยบริษัทหลักทรัพย์ธนชาติ จำกัด (มหาชน) โดยจัดทำขึ้นบนพื้นฐานของแหล่งข้อมูลที่ที่ดีที่สุดที่ได้รับมาและพิจารณาแล้วว่าน่าเชื่อถือ ทั้งนี้มีวัตถุประสงค์เพื่อให้บริการเผยแพร่ข้อมูลแก่นักลงทุนและใช้เป็นข้อมูลประกอบการตัดสินใจซื้อขายหลักทรัพย์ แต่ไม่ได้มีเจตนาชี้แนะหรือเชิญชวนให้ซื้อหรือขายหรือประกันราคาหลักทรัพย์แต่อย่างใด ทั้งนี้รายงานและความเห็นในเอกสารฉบับนี้อาจมีการเปลี่ยนแปลงแก้ไขได้ หากข้อมูลที่ได้รับมาเปลี่ยนแปลงไป การนำข้อมูลที่ปรากฏอยู่ในเอกสารฉบับนี้ ไม่ว่าจะทั้งหมดหรือบางส่วนไปทำซ้ำ ดัดแปลง แก้ไข หรือนำออกเผยแพร่แก่สาธารณชน จะต้องได้รับความยินยอมจากบริษัทก่อน

This report is prepared and issued by Thanachart Securities Public Company Limited (TNS) as a resource only for clients of TNS, Thanachart Capital Public Company Limited (TCAP) and its group companies. Copyright © Thanachart Securities Public Company Limited. All rights reserved. The report may not be reproduced in whole or in part or delivered to other persons without our written consent. Investors should use this report as one of many tools in making their investment decisions since Thanachart Securities may seek to do other business with the companies mentioned in the report. Thus, investors need to be aware that there could be potential conflicts of interest that could affect the report's neutrality.

### Recommendation Structure:

Recommendations are based on absolute upside or downside, which is the difference between the target price and the current market price. If the upside is 10% or more, the recommendation is BUY. If the downside is 10% or more, the recommendation is SELL. For stocks where the upside or downside is less than 10%, the recommendation is HOLD. Unless otherwise specified, these recommendations are set with a 12-month horizon. Thus, it is possible that future price volatility may cause a temporary mismatch between upside/downside for a stock based on the market price and the formal recommendation.

For sectors, an "Overweight" sector weighting is used when we have BUYs on majority of the stocks under our coverage by market cap. "Underweight" is used when we have SELLs on majority of the stocks we cover by market cap. "Neutral" is used when there are relatively equal weightings of BUYs and SELLs.

### Disclosures:

บริษัทหลักทรัพย์ ธนชาติ จำกัด (มหาชน) ทำหน้าที่เป็นผู้ดูแลสภาพคล่อง (Market Maker) และผู้ออกใบสำคัญแสดงสิทธิอนุพันธ์ (Derivative Warrants) โดยปัจจุบันบริษัทเป็นผู้ออกและเสนอขาย Derivative Warrants จำนวน 149 หลักทรัพย์ ได้แก่ ACE16C2111A, ACE16C2201A, ACE16C2202A, ADVA16C2110A, ADVA16C2201A, ADVA16C2202A, AEON16C2201A, AEON16C2201B, AMAT16C2112A, AOT16C2112A, AOT16C2202A, BAM16C2110A, BAM16C2112A, BANP16C2110A, BANP16C2112A, BANP16C2201A, BANP16C2202A, BBL16C2201A, BCH16C2111A, BCH16C2111B, BCH16C2201A, BCH16C2203A, BCPG16C2111A, BEC16C2202A, BGRI16C2110A, BGRI16C2112A, CBG16C2201A, CBG16C2202A, CHG16C2111A, CHG16C2112A, CHG16C2202A, COM716C2110A, COM716C2112A, CPAL16C2111A, CPAL16C2112A, CPF16C2112A, CPN16C2202A, DELT16C2112A, DELT16C2202A, DELT16C2203A, DOHO16C2111A, DOHO16C2112A, DOHO16C2202A, DTAC16C2112A, EA16C2110A, EA16C2201A, EGCO16C2110A, ESSO16C2202A, GLOB16C2201A, GLOB16C2203A, GPSC16C2110A, GPSC16C2201A, GPSC16C2201B, GPSC16C2203A, GULF16C2112A, GULF16C2202A, GUNK16C2110A, GUNK16C2112A, GUNK16C2201A, GUNK16C2203A, HANA16C2112A, HANA16C2202A, HMPR16C2202A, INTU16C2201A, INTU16C2202A, IRPC16C2110A, IRPC16C2112A, IVL16C2110A, IVL16C2111A, IVL16C2202A, JAS16C2202A, JMAR16C2111A, JMAR16C2201A, JMAR16C2202A, JMT16C2110A, JMT16C2201A, JMT16C2203A, KBAN16C2111A, KBAN16C2111B, KBAN16C2201A, KBAN16C2202A, KCE16C2110A, KCE16C2201A, KTC16C2110A, KTC16C2110B, KTC16C2112A, KTC16C2202A, LH16C2202A, MAJO16C2201A, MEGA16C2112A, MINT16C2112A, MTC16C2112A, MTC16C2202A, OR16C2112A, OR16C2202A, OR16C2203A, PTG16C2201A, PTG16C2202A, PTG16C2203A, PTL16C2201A, PTL16C2202A, PTL16C2202B, PTT16C2112A, PTT16C2201A, PTTE16C2112A, PTTG16C2110A, PTTG16C2111A, RBF16C2110A, RBF16C2112A, RBF16C2202A, RS16C2112A, RS16C2201A, S5016C2112A, S5016C2112B, S5016C2112C, S5016P2112C, S5016P2112A, S5016P2112B, S5016C2203A, S5016P2203A, S5016C2112D, S5016P2112D, SAWA16C2112A, SAWA16C2202A, SCB16C2111A, SCB16C2112A, SCB16C2201A, SCB16C2202A, SCC16C2112A, SCGP16C2202A, SCGP16C2201A, SPAL16C2202A, SPRC16C2201A, STA16C2112A, STA16C2201A, STEC16C2110A, STEC16C2201A, STGT16C2111A, STGT16C2202A, SYNE16C2202A, TASC16C2201A, TOP16C2112A, TOP16C2202A, TRUE16C2202A, TRUE16C2203A, TU16C2110A, TU16C2111A, TU16C2202A, WHA16C2202A (underlying securities are ACE, ADVANC, AEONTS, AMATA, AOT, BAM, BANPU, BBL, BCH, BCPG, BEC, BGRIM, CBG, CHG, COM7, CPALL, CPF, CPN, DELTA, DOHOME, DTAC, EA, EGCO, ESSO, GLOBAL, GPSC, GULF, GUNKUL, HANA, HMPRO, INTUCH, IRPC, IVL, JAS, JMART, JMT, KBANK, KCE, KTC, LH, MAJOR, MEGA, MINT, MTC, OR, PTG, PTL, PTTEP, PTTGC, RBF, RS, SAWAD, SCB, SCC, SCGP, SPALI, SPRC, SET50, STA, STEC, STGT, SYNTEC, TASC, TOP, TRUE, TU, WHA). และบริษัทจัดทำบทวิเคราะห์ของหลักทรัพย์อ้างอิงดังกล่าว จึงมีส่วนได้ส่วนเสียหรือมีความขัดแย้งทางผลประโยชน์ (conflicts of interest) นอกจากนี้ นักลงทุนควรศึกษารายละเอียดในหนังสือชี้ชวนของใบสำคัญแสดงสิทธิอนุพันธ์ดังกล่าวก่อนตัดสินใจลงทุน

หมายเหตุ: บริษัท ทูธนชาติ จำกัด (TCAP) ซึ่งเป็นผู้ถือหุ้นรายใหญ่ของบริษัทหลักทรัพย์ ธนชาติ จำกัด (มหาชน) โดยถือหุ้นในสัดส่วนร้อยละ 50.96 มี สัดส่วนการถือหุ้น บริษัท ราชธานีลีซิ่ง จำกัด (มหาชน) (THANI) ทั้งทางตรงและทางอ้อม มากกว่าร้อยละ 56 และเป็นผู้ถือหุ้นใหญ่ของ THANI

บริษัท ทูธนชาติ จำกัด (TCAP), ธนาคารทหารไทยธนชาติ จำกัด (มหาชน) (TTB) เป็นบริษัทที่มีความเกี่ยวข้องกับบริษัทหลักทรัพย์ธนชาติ จำกัด (มหาชน) (TNS) โดย TCAP เป็นผู้ถือหุ้น ร้อยละ 50.96 ใน TNS และ ถือหุ้นใน TTB ร้อยละ 20.1 ดังนั้น การจัดทำบทวิเคราะห์ของหลักทรัพย์ดังกล่าว จึงมีส่วนได้ส่วนเสียหรือมีความขัดแย้งทางผลประโยชน์ (conflicts of interest)

บริษัท ทูธนชาติ จำกัด (TCAP) บริษัท ราชธานีลีซิ่ง จำกัด (มหาชน) (THANI) บริษัท เอ็ม บี เค (มหาชน) (MBK) และบริษัท ปทุมโรซมิล แอนด์ แกรนารี จำกัด (มหาชน) (PRG) เป็นบริษัทที่มีความเกี่ยวข้องกับบริษัทหลักทรัพย์ธนชาติ จำกัด (มหาชน) ดังนั้น การจัดทำบทวิเคราะห์ของหลักทรัพย์ดังกล่าว จึงมีส่วนได้ส่วนเสียหรือมีความขัดแย้งทางผลประโยชน์ (conflicts of interest)

หมายเหตุ: \* บริษัทหลักทรัพย์ธนชาติ จำกัด (มหาชน) (TNS) และ บริษัท ทูธนชาติ จำกัด (มหาชน) TCAP มีกรรมการร่วมกัน ได้แก่ นายสมเจตน์ หมุศิริเลิศ ซึ่งทำหน้าที่ กรรมการผู้จัดการใหญ่ของ TCAP และ ทำหน้าที่ ประธานกรรมการบริษัท และประธานกรรมการบริหาร TNS อย่างไรก็ตาม บทวิเคราะห์นี้ได้ถูกจัดทำขึ้นบนสมมติฐานของฝ่ายวิจัยของ TNS"

หมายเหตุ: \* บริษัทหลักทรัพย์ธนชาติ จำกัด (มหาชน) (TNS) และ บริษัท จัดการและพัฒนาทรัพยากรน้ำภาคตะวันออก จำกัด (มหาชน) EASTW มีกรรมการร่วมกัน ได้แก่ นาง อัคริณี ไตรรงค์ ซึ่งทำหน้าที่ กรรมการตรวจสอบของ EASTW และ ทำหน้าที่ กรรมการบริษัท กรรมการบริหารของ TNS อย่างไรก็ตาม บทวิเคราะห์นี้ได้ถูกจัดทำขึ้นบนสมมติฐานของฝ่ายวิจัยของ TNS"

หมายเหตุ: \*\* "บริษัทหลักทรัพย์ธนชาติ จำกัด (มหาชน) (TNS) เป็นผู้จัดการการจำหน่าย หุ้นกู้ชนิดระบุชื่อผู้ถือ ประเภทไม่ด้อยสิทธิ ไม่มีหลักประกัน มีผู้แทนผู้ถือหุ้นกู้ "หุ้นกู้ บริษัท สหกลีดิวิเพเมนต์ จำกัด (มหาชน) ครั้งที่ 1/2562 ครบกำหนดไถ่ถอนปี พ.ศ. 2565" ที่ออกโดย บริษัท สหกลีดิวิเพเมนต์ จำกัด (มหาชน) (SQ) ดังนั้น การจัดทำบทวิเคราะห์ของหลักทรัพย์ดังกล่าว จึงอาจมีส่วนได้ส่วนเสียหรือมีความขัดแย้งทางผลประโยชน์ (conflicts of interest)"

หมายเหตุ: \*\* "บริษัทหลักทรัพย์ธนชาติ จำกัด (มหาชน) (TNS) ผู้จัดการการจำหน่ายหุ้นกู้ หุ้นกู้ชนิดระบุชื่อผู้ถือ ประเภทไม่ด้อยสิทธิ ไม่มีประกัน และมีผู้แทน ผู้ถือหุ้นกู้ของ บริษัท สวนอุตสาหกรรมโรจนะ จำกัด (มหาชน) (ROJNA) ครั้งที่ 3/2562 ครบกำหนดไถ่ถอนปี พ.ศ. 2566" ที่ออกโดย บริษัท สวนอุตสาหกรรมโรจนะ จำกัด (มหาชน) ดังนั้น การจัดทำบทวิเคราะห์ของหลักทรัพย์ดังกล่าว จึงอาจมีส่วนได้ส่วนเสียหรือมีความขัดแย้งทางผลประโยชน์ (conflicts of interest)