

SET กำลังเคลื่อนเข้าสู่ช่วง “Seasonal Bull”

สถิติผลตอบแทนตั้งแต่ปี 2011 พบว่า SET มีโอกาสให้ผลตอบแทนเป็น “บวก” ในไตรมาสแรกสูงถึง 90% และให้ผลตอบแทนเฉลี่ย 3.2% ขณะที่กลุ่มการเงิน สื่อสาร ค่าปลีก และ อสังหาฯ มีสถิติให้ผลตอบแทนเด่นในไตรมาสแรก สอดคล้องไปกับแนวโน้มการฟื้นตัวกำไรในปี 2022 หลังสถานการณ์ Covid ในประเทศคลี่คลาย แนะนำ “ซื้อ” MTC TRUE (เพื่อขาย Tender Offer) COM7 CPN AMATA และ SPALI

SET มักให้ผลตอบแทนที่ดีในไตรมาสแรกของทุกปี

สถิติย้อนหลังตั้งแต่ปี 2011-2021 แสดงให้เห็นว่า SET Index มักจะปรับตัวลงในเดือน ธ.ค. (Exhibit 3) ซึ่งอาจสามารถอธิบายได้จากการที่นักลงทุนมักจะขายหุ้นทำกำไร เพื่อสรุปผลการลงทุนของปีนั้นๆ รวมถึงการบริหารทางผลประโยชน์ทางภาษีของนักลงทุน โดยเฉพาะนักลงทุนต่างประเทศ ในทางกลับกันจะเห็นว่า SET Index มันจะให้ผลตอบแทนที่ดี ในช่วงไตรมาสแรกของทุกปี โดยอ้างอิงจากสถิติในปี 2011-2021 จะเห็นว่า SET มีโอกาสที่ให้ผลตอบแทนเป็น “บวก” สูงถึง 90% และให้ผลตอบแทนเฉลี่ยสูงประมาณ 3.2% เลยทีเดียว ซึ่งเรามองว่ามีโอกาสที่จะเห็นการ “Rally” ของ SET ในช่วงต้นปี 2022 ตามสถิติในช่วงที่ผ่านมาเนื่องจากเศรษฐกิจฟื้นตัวจากการเปิดประเทศ (Economic Recovery), การปรับประมาณการกำไรขึ้นของนักวิเคราะห์ (Earnings Upward Revision) และแนวโน้มกำไร SET ปี 2022 ที่กลับไปจุดสูงสุดเดิมในปี 2017-18

กลุ่มการเงิน สื่อสาร ค่าปลีก และอสังหาฯ ให้ผลตอบแทนเด่น

ขณะที่เราคาดว่า SET มีแนวโน้มจะให้ผลตอบแทนที่ดีในช่วงต้นปี 2022 ถ้าวิเคราะห์ในรายละเอียดเป็นรายกลุ่มอุตสาหกรรม มีสถิติที่น่าสนใจเช่นเดียวกัน โดยถ้าเราเลือกกลุ่มอุตสาหกรรมที่มักจะให้ผลตอบแทนที่ดีที่สุดในช่วงไตรมาสแรกของปี เช่น กลุ่มการเงิน สื่อสาร ค่าปลีก โรงพยาบาล และอสังหาฯ จะให้ผลตอบแทนเฉลี่ยสูงถึง 6% และมีโอกาสให้ผลตอบแทนเป็น “บวก” ประมาณ 75% (8.25 ปีใน 11 ปี) สูงกว่าอัตราผลตอบแทนเฉลี่ย SET ที่ 3.2% มากพอสมควร...ทั้งนี้ถ้าพิจารณาจาก Outlook การฟื้นตัวเศรษฐกิจในปีหน้า ซึ่งคาดว่าจะมาจากการบริโภคภายในประเทศที่ฟื้นตัวเป็นหลัก ยิ่งเป็นปัจจัยสนับสนุนการปรับสูงขึ้นของกลุ่มการเงิน (Micro Finance) สื่อสาร ค่าปลีก และอสังหาฯ ขณะที่แม้เรามองว่าหุ้นกลุ่มโรงพยาบาลจะยังมีกำไรที่ดี แต่ต้องยอมรับว่าผ่านจุดที่ดีที่สุดไปแล้ว โดยเฉพาะโรงพยาบาลขนาดกลางอย่าง BCH และ CHG

“ซื้อ” กลุ่มหุ้นที่คาดว่าจะ Outperform ตลาดตาม Seasonal Effect

เราแนะนำ “ซื้อ” กลุ่มหุ้นที่คาดว่าจะ Outperform ตลาดตาม Seasonal Effect ที่มี story ในการเติบโต รวมถึง M&A ในอนาคต ได้แก่:-

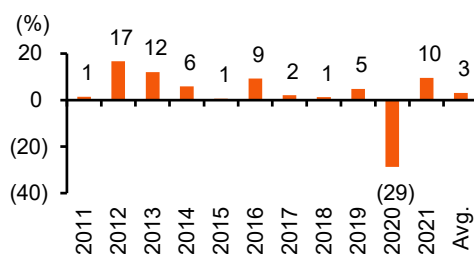
- 1) **กลุ่มการเงิน:** SAWAD MTC THANI มองว่าได้ผ่านจุดต่ำสุดใน 3Q21 มาแล้ว และด้วยราคาที่สูงขึ้นไม่มาก จึงทำให้มี Upside อยู่มาก ประกอบกับเริ่มฟื้นตัวตามเศรษฐกิจที่ดีขึ้น และได้รับผลกระทบจากการปรับร่างสัญญาเช่าซื้อใหม่จำกัด
- 2) **กลุ่มสื่อสาร:** แนะนำ TRUE DTAC ได้ประโยชน์จากการ M&A ของ TRUE-DTAC โดยแนะนำซื้อเพื่อไปรอขายที่ราคา Tender Offer โดยมี Upside ประมาณ 7-10%
- 3) **กลุ่มค่าปลีก:** COM7 CPN HMPRO และ CBG ฟื้นตัวตามกำลังซื้อของผู้บริโภค รวมถึงมาตรการกระตุ้นเศรษฐกิจของภาครัฐ จะยิ่งหนุนรายได้ให้ฟื้นตัวได้เร็วขึ้น
- 4) **กลุ่มอสังหาฯ-นิคม:** SPALI AP LH ได้ประโยชน์จากการผ่อนคลายนโยบาย LTV และคงอัตราดอกเบี้ยที่ติดต่อกัน 2 ปี จะช่วยหนุนรายได้ให้เพิ่มขึ้นในปีหน้า AMATA เริ่มเห็นแนวโน้มการฟื้นตัวของยอดโอนที่ดิน รวมถึง รับรู้รายได้จาก backlog กว่า 917 ไร่



อดิศักดิ์ ผู้พิพัฒนทรัพย์กุล
(นักกลยุทธ์การลงทุน)

หลิภรณ์ คลังเปรมจิตต์
(ผู้ช่วยนักวิเคราะห์)

Ex 1: SET Performance In 1Q Since 2011-21



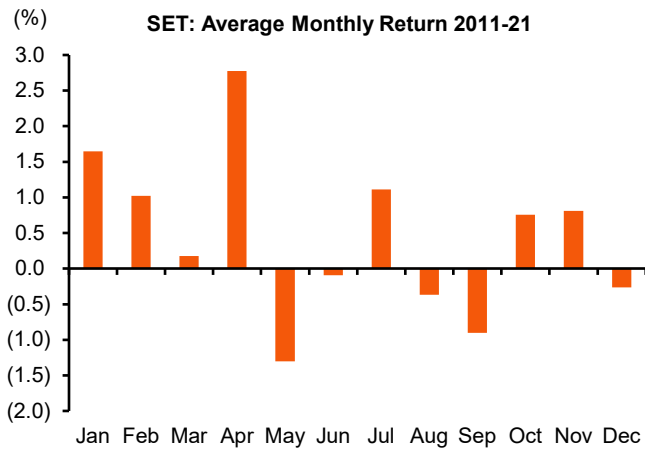
Sources: SET, Thanachart calculation

Ex 2: Sector Index Performance

	1Q	2Q	3Q	4Q
ICT	8.26	1.22	4.33	(3.51)
Health	6.43	5.47	2.40	3.27
Fin	6.09	2.74	2.23	7.40
Comm	4.95	3.61	2.23	2.83
Prop	4.42	0.49	2.23	0.06
Tourism	4.19	(0.44)	3.36	1.50
Conmat	4.11	(0.56)	(3.01)	1.94
Bank	4.03	(3.52)	0.67	1.60
Trans	3.49	1.84	3.47	3.90
Petro	2.09	(1.44)	(4.13)	4.19
Auto	2.08	3.76	(1.29)	(0.30)
Media	1.65	0.55	1.55	1.00
Energy	1.61	1.42	(2.49)	1.57
Food	1.47	3.27	0.47	1.01
Consump	0.59	(1.47)	1.62	(1.74)
Electronic	(2.01)	4.68	9.65	24.90
Cons	(2.08)	8.40	(1.64)	(6.12)

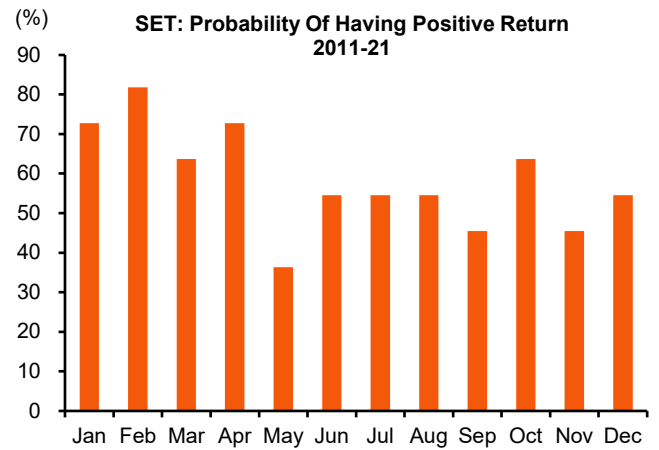
Sources: SET, Thanachart calculation

Ex 3: SET Normally Yield Good Return During 1Q and April...



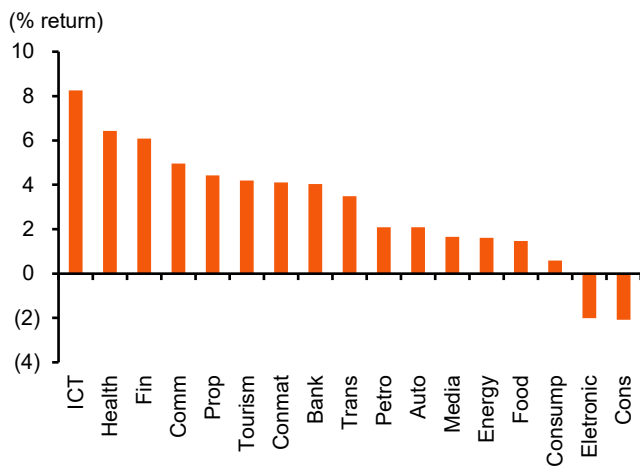
Sources: SET, Thanachart calculation

Ex 4: ...And With High Chance Of Producing Positive Return



Sources: SET, Thanachart calculation

Ex 5: Average Sectors' Return In 1Q During 2011-21



Sources: SET, Thanachart calculation

Ex 6: Recommended Stock Valuation Table

Stock	TP Price	Norm EPS Growth		— PE (x) —		— PBV (x) —		Dividend (%)	
		2021F	2022F	2021F	2022F	2021F	2022F	2021F	2022F
AMATA	24.0	(38.3)	102.2	31.7	15.7	1.4	1.3	1.3	2.6
AP	11.5	4.7	10.4	6.8	6.1	0.8	0.8	5.2	5.7
CBG	147.0	(18.9)	55.3	40.8	26.2	9.2	8.0	1.7	2.6
COM7	87.0	44.3	39.6	44.8	32.1	17.4	14.9	1.8	2.6
CPN	64.0	(49.9)	163.1	96.2	36.6	3.2	2.9	0.9	1.4
DTAC	n.m.	(32.8)	4.8	31.8	30.3	5.4	5.7	4.2	4.2
HMPRO	18.5	4.1	21.2	35.8	29.5	8.1	7.4	2.2	2.7
LH	11.0	6.9	19.9	14.7	12.3	1.9	1.9	5.8	6.9
MTC	70.0	(0.5)	22.1	24.0	19.7	4.1	3.3	0.6	0.8
SAWAD	77.0	5.2	17.5	17.3	14.7	3.2	2.8	3.0	3.4
SPALI	27.0	36.2	13.3	8.2	7.3	1.1	1.0	4.9	5.5
THANI	4.8	(17.3)	16.3	15.9	13.7	2.1	2.0	3.8	4.4
TRUE	n.m.	49.1	44.8	na	na	2.2	2.3	1.8	1.8

Source: Thanachart estimates

Note: DTAC and TRUE Target Price = Tender Offer Price

Disclaimers

รายงานฉบับนี้จัดทำโดยบริษัทหลักทรัพย์ธนชาติ จำกัด (มหาชน) โดยจัดทำขึ้นบนพื้นฐานของแหล่งข้อมูลที่ดีที่สุดที่ได้รับมาและพิจารณาแล้วว่าน่าเชื่อถือ ทั้งนี้มีวัตถุประสงค์เพื่อให้บริการเผยแพร่ข้อมูลแก่นักลงทุนและใช้เป็นข้อมูลประกอบการตัดสินใจซื้อขายหลักทรัพย์ แต่ไม่ได้มีเจตนาชี้แนะหรือเชิญชวนให้ซื้อหรือขายหรือประกันราคาหลักทรัพย์แต่อย่างใด ทั้งนี้รายงานและความเห็นในเอกสารฉบับนี้อาจมีการเปลี่ยนแปลงแก้ไขได้ หากข้อมูลที่ได้รับมาเปลี่ยนแปลงไป การนำข้อมูลนี้ไปปรากฏอยู่ในเอกสารฉบับนี้ ไม่ว่าจะทั้งหมดหรือบางส่วนไปทำซ้ำ ดัดแปลง แก้ไข หรือนำออกเผยแพร่แก่สาธารณชน จะต้องได้รับความยินยอมจากบริษัทก่อน

This report is prepared and issued by Thanachart Securities Public Company Limited (TNS) as a resource only for clients of TNS, Thanachart Capital Public Company Limited (TCAP) and its group companies. Copyright © Thanachart Securities Public Company Limited. All rights reserved. The report may not be reproduced in whole or in part or delivered to other persons without our written consent. Investors should use this report as one of many tools in making their investment decisions since Thanachart Securities may seek to do other business with the companies mentioned in the report. Thus, investors need to be aware that there could be potential conflicts of interest that could affect the report's neutrality.

Recommendation Structure:

Recommendations are based on absolute upside or downside, which is the difference between the target price and the current market price. If the upside is 10% or more, the recommendation is BUY. If the downside is 10% or more, the recommendation is SELL. For stocks where the upside or downside is less than 10%, the recommendation is HOLD. Unless otherwise specified, these recommendations are set with a 12-month horizon. Thus, it is possible that future price volatility may cause a temporary mismatch between upside/downside for a stock based on the market price and the formal recommendation.

For sectors, an "Overweight" sector weighting is used when we have BUYs on majority of the stocks under our coverage by market cap. "Underweight" is used when we have SELLs on majority of the stocks we cover by market cap. "Neutral" is used when there are relatively equal weightings of BUYs and SELLs.

Disclosures:

บริษัทหลักทรัพย์ ธนชาติ จำกัด (มหาชน) ทำหน้าที่เป็นผู้ดูแลสภาพคล่อง (Market Maker) และผู้ออกใบสำคัญแสดงสิทธิอนุพันธ์ (Derivative Warrants) โดยปัจจุบันบริษัทเป็นผู้ออกและเสนอขาย Derivative Warrants จำนวน 133 หลักทรัพย์ ได้แก่ ACE16C2201A, ACE16C2202A, ADVA16C2201A, ADVA16C2202A, AEON16C2201A, AEON16C2201B, AMAT16C2112A, AOT16C2204A, AOT16C2112A, AOT16C2202A, BAM16C2204A, BAM16C2112A, BANP16C2112A, BANP16C2201A, BANP16C2202A, BBL16C2204A, BBL16C2201A, BBL16C2203A, BCH16C2201A, BCH16C2203A, BEC16C2202A, BGR16C2112A, CBG16C2204A, CBG16C2201A, CBG16C2202A, CHG16C2112A, CHG16C2202A, COM716C2112A, COM716C2203A, CPAL16C2204A, CPAL16C2112A, CPAL16C2203A, CPF16C2112A, CPN16C2202A, CRC16C2204A, DELT16C2112A, DELT16C2202A, DELT16C2203A, DOHO16C2112A, DOHO16C2202A, DTAC16C2112A, EA16C2201A, ESSO16C2202A, GLOB16C2201A, GLOB16C2203A, GPSC16C2201A, GPSC16C2201B, GPSC16C2203A, GULF16C2112A, GULF16C2202A, GUNK16C2112A, GUNK16C2201A, GUNK16C2203A, HANA16C2112A, HANA16C2202A, HMPR16C2202A, INTU16C2201A, INTU16C2202A, IRPC16C2112A, IVL16C2202A, JAS16C2202A, JMAR16C2201A, JMAR16C2202A, JMT16C2201A, JMT16C2203A, KBAN16C2201A, KBAN16C2202A, KCE16C2201A, KTC16C2112A, KTC16C2202A, LH16C2202A, MAJO16C2201A, MEGA16C2112A, MINT16C2204A, MINT16C2112A, MINT16C2203A, MTC16C2204A, MTC16C2112A, MTC16C2202A, OR16C2112A, OR16C2202A, OR16C2203A, PTG16C2201A, PTG16C2202A, PTG16C2203A, PTL16C2201A, PTL16C2202A, PTL16C2202B, PTT16C2112A, PTT16C2201A, PTT16C2203A, PTTE16C2112A, PTTE16C2203A, RBF16C2112A, RBF16C2202A, RS16C2112A, RS16C2201A, S5016C2112A, S5016C2112B, S5016C2112C, S5016C2112D, S5016P2112A, S5016P2112B, S5016P2112C, S5016P2112D, S5016P2203A, SAWA16C2204A, SAWA16C2112A, SAWA16C2202A, SCB16C2112A, SCB16C2201A, SCB16C2202A, SCC16C2204A, SCC16C2112A, SCGP16C2201A, SCGP16C2202A, SPAL16C2202A, SPRC16C2201A, STA16C2203A, STA16C2112A, STA16C2201A, STEC16C2201A, STGT16C2202A, SYNE16C2202A, TASC16C2201A, TOP16C2112A, TOP16C2202A, TRUE16C2202A, TRUE16C2203A, TU16C2204A, TU16C2202A, WHA16C2202A (underlying securities are ACE, ADVANC, AEONTS, AMATA, AOT, BAM, BANPU, BBL, BCH, BEC, BGRIM, CBG, CHG, COM7, CPALL, CPF, CPN, CRC, DELTA, DOHOME, DTAC, EA, ESSO, GLOBAL, GPSC, GULF, GUNKUL, HANA, HMPRO, INTUCH, IRPC, IVL, JAS, JMART, JMT, KBANK, KCE, KTC, LH, MAJOR, MEGA, MINT, MTC, OR, PTG, PTL, PTT, PTTEP, RBF, RS, SAWAD, SCB, SCC, SCGP, SPALI, SPRC, SET50, STA, STEC, STGT, SYNTEC, TESCO, TOP, TRUE, TU, WHA). และบริษัทจัดทำบทวิเคราะห์ของหลักทรัพย์อ้างอิงดังกล่าว จึงมีส่วนได้ส่วนเสียหรือมีความขัดแย้งทางผลประโยชน์ (conflicts of interest) นอกจากนี้ นักลงทุนควรศึกษารายละเอียดในหนังสือชี้ชวนของใบสำคัญแสดงสิทธิอนุพันธ์ดังกล่าวก่อนตัดสินใจลงทุน

หมายเหตุ: บริษัท ทนชนชาติ จำกัด (TCAP) ซึ่งเป็นผู้ถือหุ้นรายใหญ่ของบริษัทหลักทรัพย์ ธนชาติ จำกัด (มหาชน) โดยถือหุ้นในสัดส่วนร้อยละ 50.96 มีสัดส่วนการถือหุ้นบริษัท ราชธานีลีสซิ่ง จำกัด (มหาชน) (THANI) ทั้งทางตรงและทางอ้อม มากกว่าร้อยละ 56 และเป็นผู้ถือหุ้นใหญ่ของ THANI

บริษัททนชนชาติ จำกัด (TCAP), ธนาคารทหารไทยชนชาติ จำกัด (มหาชน) (TTB) เป็นบริษัทที่มีความเกี่ยวข้องกับบริษัทหลักทรัพย์ธนชาติ จำกัด (มหาชน) (TNS) โดย TCAP เป็นผู้ถือหุ้น ร้อยละ 50.96 ใน TNS และ ถือหุ้นใน TTB ร้อยละ 20.1 ดังนั้น การจัดทำบทวิเคราะห์ของหลักทรัพย์ดังกล่าว จึงมีส่วนได้ส่วนเสียหรือมีความขัดแย้งทางผลประโยชน์ (conflicts of interest)

บริษัททนชนชาติ จำกัด (TCAP) บริษัท ราชธานีลีสซิ่ง จำกัด (มหาชน) (THANI) บริษัท เอ็ม บี เค (มหาชน) (MBK) และบริษัท ปทุมไรสมิล แอนด์ แกรนารี จำกัด (มหาชน) (PRG) เป็นบริษัทที่มีความเกี่ยวข้องกับบริษัทหลักทรัพย์ธนชาติ จำกัด (มหาชน) ดังนั้น การจัดทำบทวิเคราะห์ของหลักทรัพย์ดังกล่าว จึงมีส่วนได้ส่วนเสียหรือมีความขัดแย้งทางผลประโยชน์ (conflicts of interest)

หมายเหตุ: * บริษัทหลักทรัพย์ธนชาติ จำกัด (มหาชน) (TNS) และ บริษัท ทนชนชาติ จำกัด (มหาชน) TCAP มีกรรมการร่วมกันได้แก่ นายสมเจตน์ หมุติโรลิต ซึ่งทำหน้าที่กรรมการผู้จัดการใหญ่ของ TCAP และ ทำหน้าที่ ประธานกรรมการบริษัท และประธานกรรมการบริหาร TNS อย่างไรก็ตาม บทวิเคราะห์นี้ได้ถูกจัดทำขึ้นบนสมมติฐานของฝ่ายวิจัยของ TNS"

หมายเหตุ: * บริษัทหลักทรัพย์ธนชาติ จำกัด (มหาชน) (TNS) และ บริษัท จัดการและพัฒนาทรัพยากรน้ำภาคตะวันออก จำกัด (มหาชน) EASTW มีกรรมการร่วมกันได้แก่ นางอัคริณี ไตลิ่งคะ ซึ่งทำหน้าที่ กรรมการตรวจสอบของ EASTW และ ทำหน้าที่ กรรมการบริษัท กรรมการบริหารของ TNS อย่างไรก็ตาม บทวิเคราะห์นี้ได้ถูกจัดทำขึ้นบนสมมติฐานของฝ่ายวิจัยของ TNS"

หมายเหตุ: ** "บริษัทหลักทรัพย์ธนชาติ จำกัด (มหาชน) (TNS) เป็นผู้จัดการการจำหน่าย หุ้นกู้ชนิดระบุชื่อผู้ถือ ประเภทไม่ด้อยสิทธิ ไม่มีหลักประกัน มีผู้แทนผู้ถือหุ้นกู้ "หุ้นกู้ บริษัท สหกลอติวิเปเมนท์ จำกัด (มหาชน) ครั้งที่ 1/2562 ครบกำหนดไถ่ถอนปี พ.ศ. 2565" ที่ออกโดย บริษัท สหกลอติวิเปเมนท์ จำกัด (มหาชน) (SQ) ดังนั้น การจัดทำบทวิเคราะห์ของหลักทรัพย์ดังกล่าว จึงอาจมีส่วนได้ส่วนเสียหรือมีความขัดแย้งทางผลประโยชน์ (conflicts of interest)"

หมายเหตุ: ** "บริษัทหลักทรัพย์ธนชาติ จำกัด (มหาชน) (TNS) ผู้จัดการการจำหน่ายหุ้นกู้ "หุ้นกู้ชนิดระบุชื่อผู้ถือ ประเภทไม่ด้อยสิทธิ ไม่มีประกัน และมีผู้แทน ผู้ถือหุ้นกู้ของบริษัท สวนอุตสาหกรรมโรจนะ จำกัด (มหาชน) (ROJNA) ครั้งที่ 3/2562 ครบกำหนดไถ่ถอนปี พ.ศ. 2566" ที่ออกโดย บริษัท สวนอุตสาหกรรมโรจนะ จำกัด (มหาชน) ดังนั้น การจัดทำบทวิเคราะห์ของหลักทรัพย์ดังกล่าว จึงอาจมีส่วนได้ส่วนเสียหรือมีความขัดแย้งทางผลประโยชน์ (conflicts of interest)"

Thanachart Research Team

หัวหน้าฝ่าย

พิมพ์ผกา นิजरูณ, CFA
Tel: 662-779-9199
pimpaka.nic@thanachartsec.co.th

พลังงาน , ปิโตรเคมี, กระดาษ

จักร เรื่องสินัญญา
Tel: 662-779-9104
chak.reu@thanachartsec.co.th

สาธารณูปโภค, สื่อสาร

ณัฐภพ ประสิทธิ์สุขสันต์
Tel: 662-483-8296
nuttapop.Pra@thanachartsec.co.th

อิเล็กทรอนิกส์, อาหาร, เครื่องดื่ม, เติร์เรอ

พัทธดนย์ บุญนาค
Tel: 662-483-8298
pattadol.bun@thanachartsec.co.th

อสังหาริมทรัพย์, พาณิชย

พรรณนารายณ์ ดิยะพิทยารัตน์
Tel: 662-779-9109
phannarai.von@thanachartsec.co.th

ยานยนต์, หินคมข, Property Fund, REITs, บันเทิง

รดา ลิ้มสุทธิวันภูมิ
Tel: 662-483-8297
rata.lim@thanachartsec.co.th

ธนาคาร, ธุรกิจการเงิน, ประกัน

สรัชดา ศรีทรง
Tel: 662-779-9106
sarachada.sor@thanachartsec.co.th

ขนส่ง, รับเหมา

ศักดิ์สิทธิ์ พัฒนานารักษ์
Tel: 662-779-9112
saksid.pha@thanachartsec.co.th

Small Cap, การแพทย์, โรงแรม

ศิริพร อรุโณทัย
Tel: 662-779-9113
siripom.aru@thanachartsec.co.th

กลยุทธ์การลงทุน

อดิศักดิ์ ผู้พิพัฒนทรัพย์กุล, CFA
Tel: 662-779-9120
adisak.phu@thanachartsec.co.th

วิเคราะห์เทคนิค

ภัทรวลลีย์ หวังมิ่งมาศ
Tel: 662-779-9105
pattarawan.wan@thanachartsec.co.th

วิเคราะห์ทางเทคนิค

วิชานันท์ ธรรมบำรุง
Tel: 662-779-9123
witchanan.tam@thanachartsec.co.th

ผู้ช่วยนักวิเคราะห์-กลยุทธ์การลงทุน

นลินภรณ์ คลังเปรมจิตต์
Tel: 662-779-9107
nariporn.kla@thanachartsec.co.th

กลยุทธ์การลงทุน

เถลิงศักดิ์ ฤทธิชัยไพศาล
Tel: 662-483-8304
thaloengsak.kuc@thanachartsec.co.th

วิเคราะห์เชิงปริมาณ

สิทธิเชษฐ รุ่งรัมย์พัฒน์
Tel: 662-483-8303
sittichet.run@thanachartsec.co.th

นักวิเคราะห์, แพล

ลาภินี ทิพยมณฑล
Tel: 662-779-9115
lapinee.dib@thanachartsec.co.th

Data Support Team

มณฑุณี เพชรแสงใสกุล

Tel: 662-779-9108
monrudee.pet@thanachartsec.co.th

เกษมรัตน์ จิตกุล

Tel: 662-779-9118
kasemrat.jit@thanachartsec.co.th

วราทิพย์ รุ่งประดับวงศ์

Tel: 662-779-9114
varathip.run@thanachartsec.co.th

สุนทร รักษาวัต

Tel: 662-779-9117
sunet.rak@thanachartsec.co.th

สุขสวัสดิ์ ลิมาวงษ์ปราณี

Tel: 662-779-9116
suksawat.lim@thanachartsec.co.th

สุจินตนา สถาพร

Tel: 662-779-9198
sujintana.sth@thanachartsec.co.th

Thanachart Securities Pcl.

Research Team

19 Floor, MBK Tower
444 Phayathai Road, Pathumwan Road, Bangkok 10330
Tel: 662 -779-9119
Email: thanachart.res@thanachartsec.co.th