The Technical Story

2 December 2021

หลักทรัพย์ธนชาต Thanachart Securities

เริ่มตั้งหลักที่ต้องค่อย ๆ ลุ้นขึ้นไป โดยความเสี่ยงยังคงอยู่

ดัชนี SET และ SET50 ยืนกลับขึ้นมา ที่ต้องค่อย ๆ ลุ้นขึ้นไป ขณะที่ความเสี่ยงยังคงอยู่ ที่ดี คือ หุ้นหลักและไม่หลักรายตัวเริ่มทยอยตั้งหลักขึ้นมา เพราะฉะนั้นเสี่ยงเพิ่มลุ้นส่วนหนึ่งได้ และเก็บทุนอีกส่วนไว้รอสัญญาณต่อไป เพื่อลุ้นรีบาวด์ขึ้นไป 1,611-1,618 หรือสูงกว่านั้น แต่เตรียมแกว่งด้วย ถ้า SET หลุด 1,580 และ SET50 หลุด 940 ลงมา สำหรับหมวด Commerce เข้าเขตแนวรับที่เป็นเขตลุ้นตั้งหลักดูรูปและรายละเอียดด้านในด้วย หุ้นแนะนำวันนี้ STARK, CPN, BH & KBANK



ภัทรวัลล์ หวังมิ่งมาศ
Senior Technical Analyst

วิชนันท์ ธรรมบำรุง
Technical Analyst

ดัชนี SET และ SET50 ยืนกลับขึ้นมา ขณะที่ความเสี่ยงเรื่องแนวรับสำคัญของ SET ที่ 1,535 ในรูป A และ 922-920 สำหรับ SET50 ในรูป B ยังคงอยู่ ที่ดี คือ ทั้งธนาคาร, พลังงาน และ ดัชนี sSET เริ่มตั้งหลักที่เขตแนวรับตามในรูป C และ D รวมถึงหุ้นรายตัวอื่นๆ เริ่มทยอยตั้งหลักขึ้นมา และมีลุ้นรีบาวด์ขึ้นต่อ เพราะฉะนั้น เสี่ยงเพิ่มลุ้นส่วนหนึ่งและเก็บทุนอีกส่วนรอสัญญาณต่อไป เพื่อลุ้นรีบาวด์ฝ่าด่าน 1,601 ขึ้นไปทดสอบด่าน 1,611-1,618 หรือสูงกว่านั้น แต่เตรียมแกว่งด้วยถ้า SET หลุด 1,580 และ SET50 หลุด 940 อาจแกว่งกลับลงไปทดสอบ 1,570 และ/หรือ 1,563

สำหรับธนาคารเริ่มตั้งหลักที่เขตแนวรับในรูป C โดยมีด่านที่ 396 และ 408 ที่ต้องฝ่าต่อขึ้นไป ในการลุ้นดู Update หุ้นเหล่านี้ประกอบ **KBANK** ตั้งหลักทะลุขึ้นมา มีด่านต่อไปที่ 138 ทะลุได้ มีลุ้นขึ้นต่อไปทดสอบ 140.50 และ/หรือ 144 แนวรับอาจขยับขึ้นมาที่ 134 และ/หรือ 131.50 **SCB** ตั้งหลักขึ้นมา มีด่านต่อไปที่ 127.50-128 ทะลุได้ อาจต่อไปทดสอบ 131.50 แนวรับที่ 120.50 และ/หรือ 118.50 **BBL** ตั้งหลักขึ้นมา มีด่านต่อไปที่ 117 และ 119-120 ทะลุได้ ด่านต่อไปมีที่ 122.50 แนวรับอาจมีขยับขึ้นมาที่ 113.50 เพิ่มเติมจาก 111 สำหรับ **KTB** ตั้งหลักขึ้นมา มีด่านที่ 11.8-11.9 และ 12.1 ที่ต้องฝ่าต่อขึ้นไป แนวรับที่ 10.8 และ 10.6

และพลังงานเริ่มยืนที่เขตแนวรับ โดยมีด่านที่ 23,445 และ 24,055 ในรูป C ที่ต้องฝ่าขึ้นไป ส่วนหนึ่งอาจดู **PTT** พยายามตั้งหลัก โดยมีด่านที่ 37 และ/หรือ 38-38.25 แนวรับมีที่ 36-35.50 ส่วน **PTTEP** ตั้งหลักทะลุขึ้นมา ด่านต่อไปมีที่ 118.5-119 และ/หรือ 121 ที่ต้องฝ่าขึ้นไป แนวรับอาจมีที่ 114.50 เพิ่มเติมจาก 112.50

แนวต้าน 1,601, 1,611 และ 1,618 แนวรับ 1,580, 1,570 และ 1,563

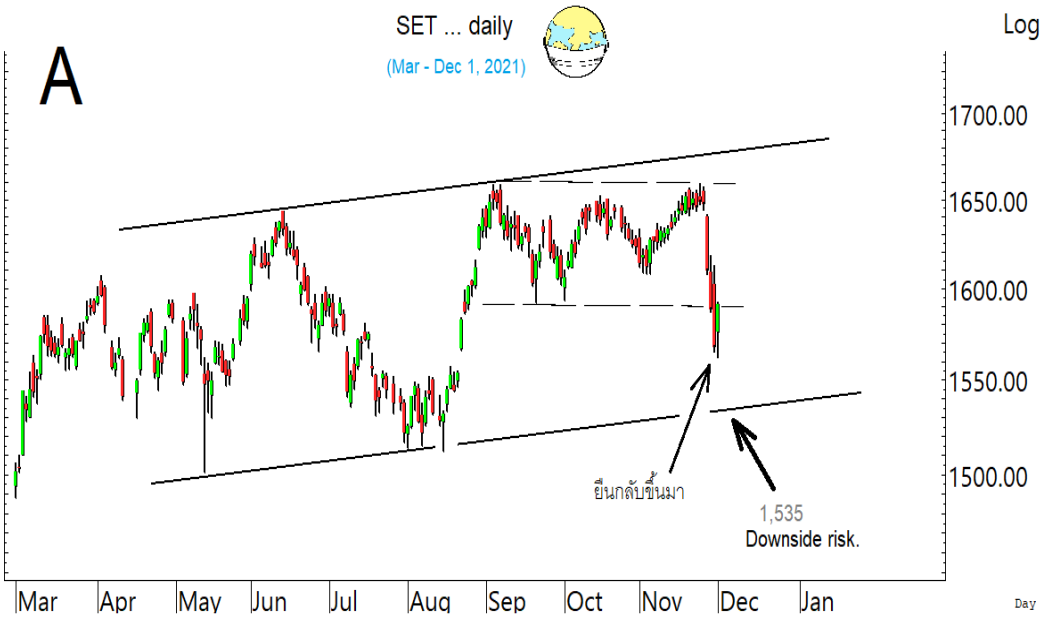

BUY:

STARK รับเพิ่ม เล็งแบ่งทำกำไรที่ 5.8 และ 6 (Stoploss ส่วนเพิ่มถ้าหลุด 4.50 ลงมา)

CPN รับเพิ่ม เล็งแบ่งทำกำไรที่ 55.75 และ 57 (Stoploss ถ้าหลุด 51)

BH รับเพิ่ม เล็งแบ่งทำกำไรที่ 148.50 และ 152 (Stoploss ถ้าหลุด 139)

KBANK รับเพิ่มที่ 134 เล็งแบ่งทำกำไรที่ 138 และ 140 (Stoploss ครึ่งหนึ่งถ้าปิดหลุด 132)

Add Stoploss line :

n/a

SELL:

n/a

SECTOR to watch:

Commerce :

CPALL, CRC, BJC, COM7, SABUY, CPW, SVT, RS, SCM, IT, SINGER, MEGA, ILM & HMPRO

Day Trade:

GUNKUL, KCE, ADVANC, DTAC, FORTH, SIS, JTS, SVOA, BCH, SAK, BAM, III, SHR, ERW & WAVE

SET ยืนกลับขึ้นมาที่ต้องค่อย ๆ ลุ้นต่อขึ้นไป ขณะที่ความเสี่ยงยังคงอยู่

รายงานฉบับนี้จัดทำโดยบริษัทหลักทรัพย์ธนชาต จำกัด (มหาชน) โดยจัดทำขึ้นบนพื้นฐานของแหล่งข้อมูลที่ดีที่สุดที่ได้รับมาและพิจารณาแล้วว่าน่าเชื่อถือ ทั้งนี้มีวัตถุประสงค์ เพื่อให้บริการเผยแพร่ข้อมูลแก่นักลงทุนและใช้เป็นข้อมูลประกอบการตัดสินใจซื้อขายหลักทรัพย์ แต่มิได้มีเจตนาชี้นำหรือเชิญชวนให้ซื้อหรือขายหรือประกันราคาหลักทรัพย์แต่อย่างใด ทั้งนี้รายงานและความเห็นในเอกสารฉบับนี้อาจมีการเปลี่ยนแปลงแก้ไขได้ หากข้อมูลที่ได้รับมาเปลี่ยนแปลงไป การนำข้อมูลที่ปรากฏอยู่ในเอกสารฉบับนี้ ไม่ว่าทั้งหมดหรือบางส่วนไปทำซ้ำ ดัดแปลง แก้ไข หรือนำออกเผยแพร่แก่สาธารณชน จะต้องได้รับความยินยอมจากบริษัทก่อน

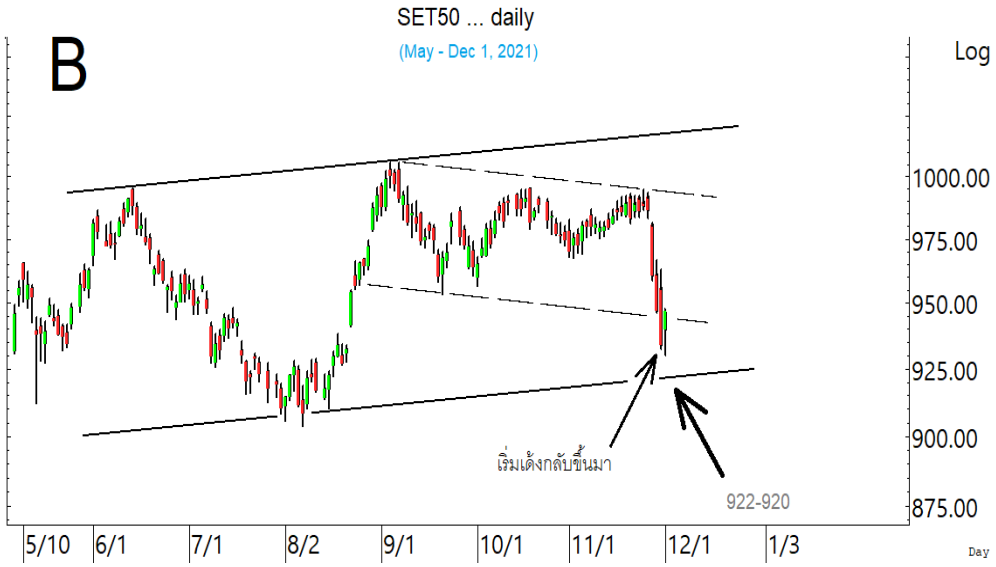

***SET50** เด้งกลับขึ้นมาดี ที่ต้องค่อย ๆ ลุ้นต่อขึ้นไป ขณะที่ความเสี่ยงยังคงอยู่*

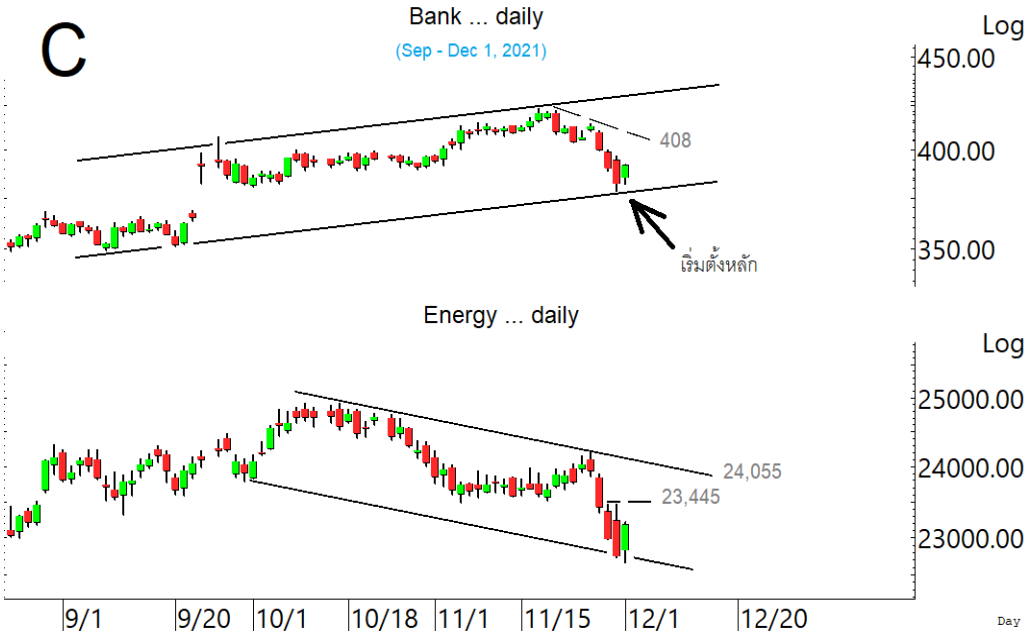

ที่ดี คือ ดัชนีธนาคารและพลังงาน เริ่มตั้งหลักที่เขตแนวรับที่ต้องค่อย ๆ ลุ้นต่อขึ้นไป



*รวมทั้งดัชนี **sSET** ก็เริ่มเด้งขึ้นมาจากเขตแนวรับด้วย*

SECTOR to watch : หมวด **Commerce** เริ่มงอจากแนวรับ Oversold เมื่อเทียบกับตลาด และเข้าเขตแนวรับในรูป.E ซึ่งเป็นเขตลุ้นตั้งหลัก โดยมีด่านที่ 37,948 และ/หรือ 38,312 ที่ต้องฝ่าขึ้นไป ในการลุ้นดู Update หุ้นเหล่านี้ประกอบ **CPALL** เข้าเขตแนวรับ 57.5-56.50 ในรูป.F ซึ่งเป็นเขตลุ้นตั้งหลัก โดยมีด่านที่ 60.5-60.75 **CRC** ดูอาการที่แนวรับ 31.75 ถ้ายืนไม่อยู่ อาจถอยต่อลงไปทดสอบ 29.75 ด่านมีที่ 33.75-34 และ **BJC** เริ่มยืนขึ้นมา มีด่านที่ 33.50 และ 35 ระวังแกว่งถ้าหลุด 32.25 ลงมา ขณะที่ **COM7** กำลังตั้งหลัก มีด่านที่ 79.5-80 และ 81.75 ที่ต้องฝ่าขึ้นไป ระวังแกว่งถ้าหลุด 77 ลงมา **SABUY** ตั้งหลักขึ้นมา ทะลุ 17.6 ได้ ด่านต่อไปมีที่ 17.9 และ/หรือ 18.9 หรือเลยไป 19.50 ในรูป G หรือสูงกว่านั้น แนวรับมีที่ 16.5-16.3 **CPW** ตั้งหลักและเริ่มทะลุต่อขึ้นมา ด่านต่อไปมีที่ 7.4-7.5 และ/หรือ 7.85 แนวรับอาจมีที่ 6.2 และ/หรือ 5.95 **SVT** ตั้งหลักทะลุขึ้นมา ด่านต่อไปมีที่ 6.3-6.35 และ 6.50 ที่ต้องฝ่าต่อขึ้นไป แนวรับอาจมีที่ 5.55 **RS** ลุ้นซิกแซกขึ้นต่อ มีด่านที่ 22.5 และ 23.1 ที่ต้องฝ่าขึ้นไป แนวรับมีที่ 20.7 และ 20.4 **SCM** อาจกำลังตั้งหลัก มีด่านที่ 10.6 และ 10.8-10.9 ที่ต้องฝ่าขึ้นไป ระวังแกว่งถ้าหลุด 9.80 และ **IT** ทะลุต่อขึ้นมา ด่านต่อไปมีที่ 15.3 และ/หรือ 16.8 แนวรับอาจมีที่ 13.4 ระวังแกว่งถ้าหลุด 12.4 ลงมา **SINGER** ดูด่านที่ 48.75 ทะลุได้ อาจกลับขึ้นไปทดสอบ 51-51.50 ที่ต้องฝ่าต่อขึ้นไป **MEGA** กำลังตั้งหลัก มีด่านที่ 56-56.50 ที่ต้องฝ่าขึ้นไป ระวังแกว่งถ้าหลุด 52 ลงมา **ILM** ตั้งหลักและปิดทะลุขึ้นมา ด่านต่อไปมีที่ 19.2 และ/หรือ 19.7 ที่ต้องฝ่าขึ้นไป ระวังแกว่งถ้าหลุด 17.50 ลงมา และ **HMPRO** ตั้งหลักขึ้นมา มีด่านที่ 14.1 และ 14.5 ที่ต้องฝ่าขึ้นไป ระวังแกว่งถ้าหลุด 13.3 ลงมา

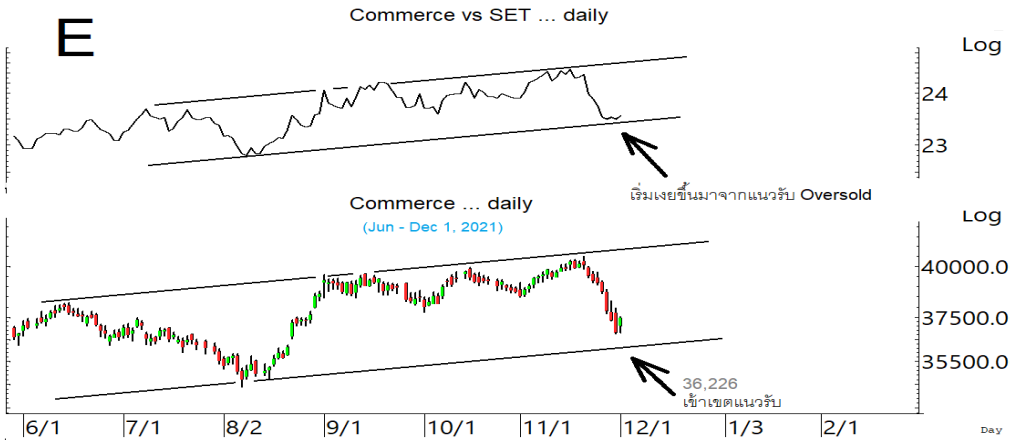

หมวด Commerce เข้าเขตแนวรับ Oversold และแนวรับ ซึ่งเป็นเขตลุ้นตั้งหลัก ที่ต้องค่อย ๆ ลุ้นกลับขึ้นไป

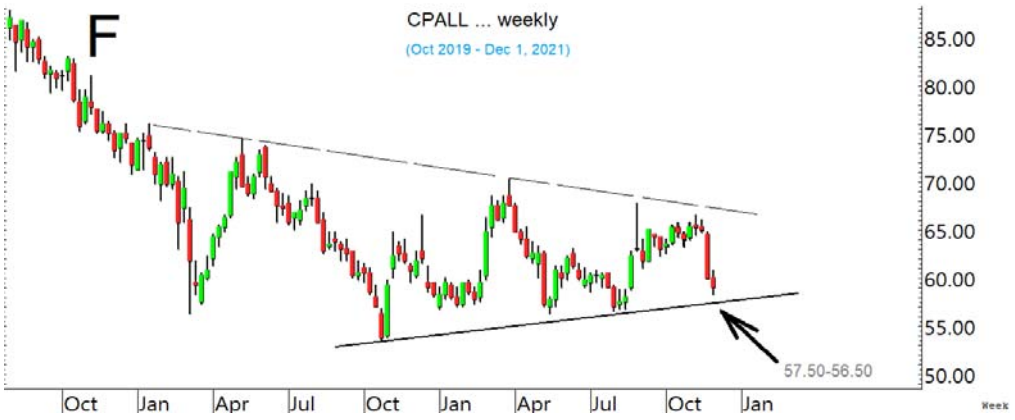

ส่วนหนึ่ง ดู CPALL ที่เข้าเขตแนวรับ 57.5-56.50 ซึ่งเป็นเขตลุ้นตั้งหลัก

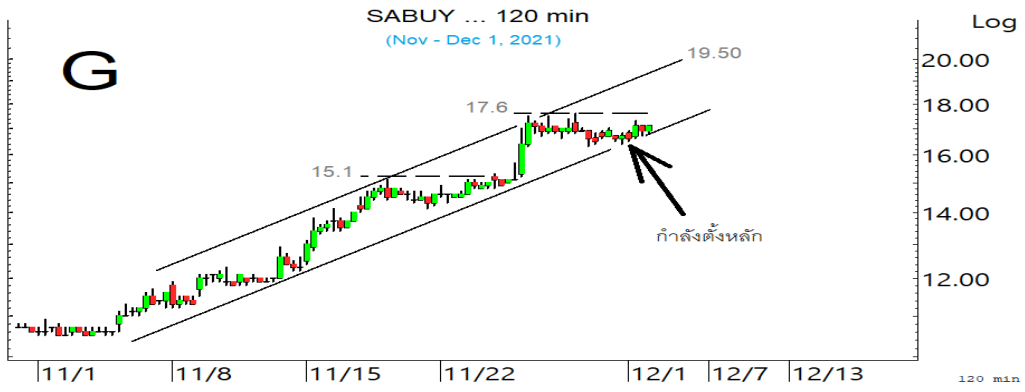

ขณะที่ SABUY และหุ้นอื่น ๆ มีลุ้นซิกแซกขึ้นต่อ

ในหุ้นเป็นตัวๆ อื่น ๆ ที่ดูมีลุ้น หรือที่ต้องระวัง ก็ดูกรอบแนวรับแนวต้านเหล่านี้ประกอบ และ/หรืออาจใช้เป็นกรอบในการ Trading ได้ : **GUNKUL** ตั้งหลักขึ้นมา มีด่านที่ 4.72 และ 4.84 ที่ต้องฝ่าขึ้นไป แนวรับมีที่ 4.50 **KCE** เด้งกลับขึ้นมาหลังโดนขายแรงลงมา โดยมีด่านที่ 92.50 และ/หรือ 93.25 ที่ต้องฝ่าต่อขึ้นไป แนวรับอาจมีที่ 88 และ/หรือ 86.5 ส่วน **ADVANC** เริ่มตั้งหลัก มีด่านที่ 215 และ 219 ที่ต้องฝ่าต่อขึ้นไป **DTAC** ตั้งหลักขึ้นมา มีด่านที่ 46-46.50 ทะลุได้ ด่าต่อไปมีที่ 48 แนวรับอาจมีที่ 43.50 **FORTH** ทะลุต่อขึ้นมา ด่านต่อไปมีที่ 22.2 และ 22.60 และ **SIS** ตั้งหลักขึ้นมา มีด่านต่อไปที่ 44.25 และ 45.50 แนวรับอาจมีที่ 40.75-40 **JTS** ตั้งหลักทะลุแรงต่อขึ้นมา ด่านต่อไปมีที่ 92.50 หรือเลยไป 99-100 ตามในรูป.H ระวังแกว่งถ้าหลุด 88 แนวรับอาจมีที่ 84.75 และ **SVOA** ตั้งหลักทะลุต่อขึ้นมา ด่านต่อไปมีที่ 3.22 แนวรับอาจมีที่ 2.86 และ/หรือ 2.78 **BCH** ตั้งหลักขึ้นมา มีด่านที่ 22.1 ทะลุได้ ด่านต่อไปมีที่ 22.8 และ 23.1 ระวังแกว่งถ้าหลุด 21 ลงมา **SAK** ตั้งหลักขึ้นมา มีด่านที่ 10.3-10.4 และ 10.6 ที่ต้องฝ่าขึ้นไป ระวังแกว่งถ้าหลุด 9.45 และ **BAM** เริ่มยืนขึ้นมา ด่านที่ 20.6 และ 20.8 ทะลุได้ ด่านต่อไปมีที่ 21.3-21.5 ที่ต้องฝ่าต่อขึ้นไป **III** ตั้งหลักขึ้นมา มีด่านที่ 12.7 ทะลุได้ ด่านต่อไปมีที่ 12.9 และ 13.30 ที่ต้องฝ่าต่อขึ้นไป **SHR** เริ่มตั้งหลักที่เขตแนวรับในรูป I มีด่านที่ 3.14 และ 3.24 ทะลุได้ อาจต่อไปทดสอบ 3.38 **ERW** ตั้งหลักขึ้นมา มีด่านที่ 3 และ 3.08 ทะลุได้ ด่านต่อไปมีที่ 3.20 **WAVE** ตั้งหลักขึ้นมา มีด่านที่ 1.12 และ 1.14 ทะลุได้ ด่านต่อไปมีที่ 1.27 แนวรับมีที่ 1.05 และ/หรือ 1.02 และหุ้นอื่นๆ ใน Alert ระหว่างวัน (สามารถดูได้ ใน www.thanachartsec.com)



JTS ทะลุแรงต่อขึ้นมา ลุ้นซิกแซกขึ้นต่อ



SHR เริ่มตั้งหลักที่เขตแนวรับที่เป็นเขตลุ้นรีบาวด์

หุ้นแนะนำ เข้าเพิ่ม STARK, CPN, BH & KBANK

Note: เราจะตาม Update หุ้นที่เราแนะนำให้จนปิด Position โดยในกรณีที่ดูผิด อาจต้องขอให้ Stop loss

Stocks	Date	Comment	Target	Stoploss
STARK	Dec 2	รับเพิ่ม เล็งแบ่งทำกำไรที่ 5.80 และ 6	Will update	ถ้าหลุด 4.50 & 4.20
CPN	Dec 2	รับเพิ่ม เล็งแบ่งทำกำไรที่ 55.75 และ 57	Will update	ถ้าหลุด 51 ลงมา
BH	Dec 2	รับเพิ่ม เล็งแบ่งทำกำไรที่ 148.50 และ 152	Will update	ถ้าหลุด 139
KBANK	Dec 2	รับเพิ่มที่ 134 เล็งแบ่งทำกำไรที่ 138 และ 140	153, 166 หรือสูงกว่านั้น	ถ้าปิดหลุด 132 (1/2)
Stocks	**Date**	**Comment**	**Target**	**Stoploss**
RS	Dec 1	ถือ เล็งแบ่งทำกำไรที่ 23.1 และ 24.5	Will update	ถ้าหลุด 20.40
APURE	Nov 25	ถือส่วนหนึ่ง และรอสัญญาณก่อนรับเพิ่ม เล็งแบ่งทำกำไรที่ 9.7	Will update	ถ้าหลุด 7.20
PSL	Nov 24	ถือส่วนหนึ่ง รอสัญญาณก่อนเพิ่มอีก	Will update	Will update
ASIAN	Nov 24	ถือ เล็งแบ่งทำกำไรที่ 19 และ 20.3	Will update	ถ้าหลุด 15.50
SAWAD	Nov 23	ถือ เล็งแบ่งทำกำไรที่ 71	Will update	Will update
JWD	Nov 19	ถือ เล็งแบ่งทำกำไรที่ 17.40	Will update	ถ้าหลุด 14.30
SVT	Nov 17	ถือ หลังรับเพิ่ม เล็งแบ่งทำกำไรที่ 6.50 และ 7.45	7.45 หรือสูงกว่านั้น	ถ้าหลุด 5.2 & 4.74
MDX	Nov 17	ถือ เล็งแบ่งทำกำไรที่ 8.1	Will update	ถ้าหลุด 6.40
WICE	Nov12	ถือ หลังแบ่งทำกำไร เล็งแบ่งทำกำไรอีกที่ 15.8	15.8?	ถ้าหลุด 11.90
NEX	Nov 11	ถือ หลังแบ่งทำกำไร	15.20 หรือสูงกว่านั้น	ถ้าหลุด 10.5 ส่วนเพิ่ม
STARK	Nov 11	ถือ **รับเพิ่ม** เล็งแบ่งทำกำไรที่ 5.80 และ 6	Will update	ถ้าหลุด 4.50 & 4.20
CPN	Nov 10	ถือ **รับเพิ่ม** เล็งแบ่งทำกำไรที่ 55.75 และ 57	Will update	ถ้าหลุด 51 ลงมา
VGI	Nov 5	ถือ เล็งแบ่งทำกำไรที่ 7.5 และ 7.9	Will update	ถ้าหลุด 6.30
INTUCH	Nov 5	ถือ หลังแบ่งทำกำไร เล็งแบ่งทำกำไรอีกที่ 83	Will update	ถ้าหลุด 72 และ 70
BH	Nov 2	ถือ **รับเพิ่ม** เล็งแบ่งทำกำไรที่ 148.50 และ 152	Will update	ถ้าหลุด 139
BDMS	Oct 29	ถือ เล็งแบ่งทำกำไรที่ 25.50	Will update	Will update
BAM	Oct 25	ถือ หลังรับเพิ่มและ Stoploss ไปแล้ว	Will upate	ถ้าหลุด 18
SCGP	Oct 21	ถือ หลัง Stoploss ไปแล้วส่วนหนึ่ง เล็งแบ่งทำกำไรที่ 67.75 และ 70	Will update	ถ้าหลุด 59
MEGA	Oct 20	ถือ หลังรับเพิ่ม เล็งแบ่งทำกำไรที่ 58 และ 62	62 หรือสูงกว่านั้น	ถ้าปิดหลุด 52 ส่วนเพิ่ม
AOT	Oct 15	ถือ หลังรับเพิ่มและ Stoploss ไปแล้ว	76 หรือสูงกว่านั้น	Will update
NWR	Oct 12	ถือ เล็งแบ่งทำกำไรที่ 1.26 และ 1.44	Will update	ถ้าหลุด 0.90
CPW	Oct 8	ถือ หลังรับเพิ่ม และแบ่งทำกำไรไปแล้ว	7.8?	ถ้าหลุด 4.06 & 3.80
CBG	Oct 7	ถือ หลังรับเพิ่ม เล็งแบ่งทำกำไรที่ 128 และ 130	Will update	Will update
MFEC	Oct 4	ถือ หลังรับเพิ่มและ Stoploss ไปแล้ว เล็งแบ่งทำกำไรที่ 12.2 และ 13.3	13.3 หรือสูงกว่านั้น	ถ้าหลุด 8.90
SCB	Sep 22	ถือ หลังรับเพิ่ม เล็งแบ่งทำกำไรที่ 137 และ 142	146-148, 151 หรือสูงกว่านั้น	อาจมีแกว่งถ้าปิดหลุด 130
SABUY	Sep 9	ถือ หลังรับเพิ่ม เล็งแบ่งทำกำไรที่ 18.9	21 หรือ 27	ถ้าหลุด 16.3 & 14
VIH	Sep 3	ถือ เล็งแบ่งทำกำไรที่ 13 และ 14.3	Will update	ถ้าหลุด 10.50
KBANK	Aug 27	ถือ **รับเพิ่ม**ที่ 134 เล็งแบ่งทำกำไรที่ 138 และ 140	153, 166 หรือสูงกว่านั้น	ถ้าปิดหลุด 132 (1/2)
CK	Aug 19	ถือ หลังรับเพิ่ม เล็งแบ่งทำกำไรที่ 25	26.25 หรือสูงกว่านั้น	ถ้าปิดหลุด 21 (1/2)
IVL	Aug 10	ถือ หลังรับเพิ่มและ Stoploss ไปแล้ว เล็งแบ่งทำกำไรที่ 44.50 & 45.50	Will update	ถ้าหลุด 36
SGP	Aug 3	ถือ หลังรับเพิ่มและ Stoploss ไปแล้ว เล็งแบ่งทำกำไรที่ 16 และ 18	16.4 หรือ 18.8	ถ้าหลุด 10.20
ADVANC	Aug 2	ถือ หลังรับเพิ่ม เล็งแบ่งทำกำไรที่ 219 และ 224	228 หรือ 234	ถ้าปิดหลุด 205 ส่วนเพิ่ม
GUNKUL	Jul 14	ถือ หลังรับเพิ่ม เล็งแบ่งทำกำไรที่ 6.30	6.3, 10.7 ?	ถ้าหลุด 4.50
RBF	Jun 28	ถือ หลังรับเพิ่มและ Stoploss ไปแล้ว เล็งแบ่งทำกำไรที่ 23.6 และ 25	32 หรือ 37	ถ้าหลุด 19
CHG	May 17	ถือ หลังรับเพิ่ม เล็งแบ่งทำกำไรที่ 4.40 และ4.50	6.10?	ถ้าหลุด 3.50

หุ้นแนะนำ. เข้าเพิ่ม STARK, CPN, BH & KBANK ต่อ

Note: เราจะตาม Update หุ้นที่เราแนะนำให้จนปิด Position โดยในกรณีที่ดูผิด อาจต้องขอให้ Stop loss

Stocks	Date	Comment	Target	Stoploss
BCH	Apr 29	ถือ หลังรับเพิ่ม เล็งแบ่งทำกำไรที่ 27.75	31.5 หรือสูงกว่านั้น	ถ้าหลุด 19.6
EPG	Jan 22	ถือ หลังรับเพิ่ม เล็งแบ่งทำกำไรที่ 12.3 และ 12.8	14.9,15.6 หรือสูงกว่านั้น	ถ้าหลุด 10.3
HANA	Jan 22	ถือ หลังรับเพิ่มและ Stoploss ไปแล้ว เล็งแบ่งทำกำไรที่ 96 และ 100	100, 120 หรือ 156	Will update
COM7	Jan 20	ถือ หลังรับเพิ่ม เล็งแบ่งทำกำไรที่ 83 และ 85	84? หรือ 96?	ถ้าหลุด 74.50 ส่วนเพิ่ม
AMATA	Nov 30	ถือ หลังรับเพิ่มและ stoploss ไปแล้ว เล็งแบ่งทำกำไรที่ 23.7	27-28 ?	ถ้าหลุด 16.6
BGRIM	Nov 19	ถือ หลังรับเพิ่ม เล็งแบ่งทำกำไรที่ 47	52.50 หรือสูงกว่านั้น	Will update
GULF	Nov 16	ถือ หลังรับเพิ่มและ Stoploss ไปแล้ว เล็งแบ่งทำกำไรที่ 45 และ 47	49 หรือ 59-60	Will update
GPSC	Nov 11	ถือ หลัง Stoploss ไปแล้วครึ่งหนึ่ง	98, 109 หรือ 115	Will update
BLA	Nov 5	ถือ หลังรับเพิ่ม เล็งแบ่งทำกำไรที่ 33.25 และ 35	35-37	ถ้าหลุด 28 & 24.7
EA	Nov 4	ถือ หลังรับเพิ่ม เล็งแบ่งทำกำไรที่ 84 และ 88	93-94 หรือ 109	ถ้าหลุด 78 (ส่วนเพิ่ม)
PTTEP	Oct 22	ถือ หลังรับเพิ่ม และ Stoploss ไปแล้ว	132 หรือ 138	ถ้าหลุด 110
TISCO	Oct 19	ถือ หลังรับเพิ่ม และ Stoploss ไปแล้ว เล็งแบ่งทำกำไรที่ 95 และ 97	104, 107 หรือสูงกว่านั้น	ถ้าหลุด 88
SINGER	Oct 7	ถือ หลังรับเพิ่ม เล็งแบ่งทำกำไรที่ 54	54-55 หรือ 88	อาจมีแกว่งถ้าหลุด 47
KCE	Jun 24	ถือ หลังรับเพิ่ม เล็งแบ่งทำกำไรที่ 97 และ 100	95 หรือสูงกว่านั้น	อาจมีแกว่งถ้าหลุด 82
JMT	Apr 1	ถือ หลังรับเพิ่ม และแบ่งทำกำไรไปแล้ว	61-63 หรือสูงกว่านั้น	ถ้าหลุด 43 & 39

Disclaimers

รายงานฉบับนี้จัดทำโดยบริษัทหลักทรัพย์ธนชาต จำกัด (มหาชน) โดยจัดทำขึ้นบนพื้นฐานของแหล่งข้อมูลที่ดีที่สุดที่ได้รับมาและพิจารณาแล้วว่าน่าเชื่อถือ ทั้งนี้มีวัตถุประสงค์เพื่อให้บริการเผยแพร่ข้อมูลแก่นักลงทุนและใช้เป็นข้อมูลประกอบการตัดสินใจซื้อขายหลักทรัพย์ แต่มิได้มีเจตนาชี้นำหรือเชิญชวนให้ซื้อหรือขายหรือประกันราคาหลักทรัพย์แต่อย่างใด ทั้งนี้รายงานและความเห็นในเอกสารฉบับนี้อาจมีการเปลี่ยนแปลงแก้ไขได้ หากข้อมูลที่ได้รับมาเปลี่ยนแปลงไป การนำข้อมูลที่ปรากฏอยู่ในเอกสารฉบับนี้ ไม่ว่าทั้งหมดหรือบางส่วนไปทำซ้ำ ดัดแปลง แก้ไข หรือนำออกเผยแพร่แก่สาธารณชน จะต้องได้รับความยินยอมจากบริษัทก่อน

This report is prepared and issued by Thanachart Securities Public Company Limited (TNS) as a resource only for clients of TNS, Thanachart Capital Public Company Limited (TCAP) and its group companies. Copyright © Thanachart Securities Public Company Limited. All rights reserved. The report may not be reproduced in whole or in part or delivered to other persons without our written consent. Investors should use this report as one of many tools in making their investment decisions since Thanachart Securities may seek to do other business with the companies mentioned in the report. Thus, investors need to be aware that there could be potential conflicts of interest that could affect the report's neutrality.

Recommendation Structure:

Recommendations are based on absolute upside or downside, which is the difference between the target price and the current market price. If the upside is 10% or more, the recommendation is BUY. If the downside is 10% or more, the recommendation is SELL. For stocks where the upside or downside is less than 10%, the recommendation is HOLD. Unless otherwise specified, these recommendations are set with a 12-month horizon. Thus, it is possible that future price volatility may cause a temporary mismatch between upside/downside for a stock based on the market price and the formal recommendation.

For sectors, an “Overweight” sector weighting is used when we have BUYs on majority of the stocks under our coverage by market cap. “Underweight” is used when we have SELLs on majority of the stocks we cover by market cap. “Neutral” is used when there are relatively equal weightings of BUYs and SELLs.

Disclosures:

บริษัทหลักทรัพย์ ธนชาต จำกัด (มหาชน) ทำหน้าที่เป็นผู้ดูแลสภาพคล่อง (Market Maker) และผู้ออกใบสำคัญแสดงสิทธิอนุพันธ์ (Derivative Warrants) โดยปัจจุบันบริษัทเป็นผู้ออกและเสนอขาย Derivative Warrants จำนวน 121 หลักทรัพย์ ได้แก่ ACE16C2201A, ACE16C2202A, ADVA16C2201A, ADVA16C2202A, AEON16C2201A, AEON16C2201B, AMAT16C2112A, AOT16C2112A, AOT16C2202A, BAM16C2112A, BANP16C2112A, BANP16C2201A, BANP16C2202A, BBL16C2201A, BBL16C2203A, BCH16C2201A, BCH16C2203A, BEC16C2202A, BGRI16C2112A, CBG16C2201A, CBG16C2202A, CHG16C2112A, CHG16C2202A, COM716C2112A, COM716C2203A, CPAL16C2112A, CPAL16C2203A, CPF16C2112A, CPN16C2202A, DELT16C2112A, DELT16C2202A, DELT16C2203A, DOHO16C2112A, DOHO16C2202A, DTAC16C2112A, EA16C2201A, ESSO16C2202A, GLOB16C2201A, GLOB16C2203A, GPSC16C2201A, GPSC16C2201B, GPSC16C2203A, GULF16C2112A, GULF16C2202A, GUNK16C2112A, GUNK16C2201A, GUNK16C2203A, HANA16C2112A, HANA16C2202A, HMPR16C2202A, INTU16C2201A, INTU16C2202A, IRPC16C2112A, IVL16C2202A, JAS16C2202A, JMAR16C2201A, JMAR16C2202A, JMT16C2201A, JMT16C2203A, KBAN16C2201A, KBAN16C2202A, KCE16C2201A, KTC16C2112A, KTC16C2202A, LH16C2202A, MAJO16C2201A, MEGA16C2112A, MINT16C2112A, MINT16C2203A, MTC16C2112A, MTC16C2202A, OR16C2112A, OR16C2202A, OR16C2203A, PTG16C2201A, PTG16C2202A, PTG16C2203A, PTL16C2201A, PTL16C2202A, PTL16C2202B, PTT16C2112A, PTT16C2201A, PTT16C2203A, PTTE16C2112A, PTTE16C2203A, RBF16C2112A, RBF16C2202A, RS16C2112A, RS16C2201A, S5016C2112A, S5016C2112B, S5016C2112C, S5016C2112D, S5016C2203A, S5016P2112A, S5016P2112B, S5016P2112C, S5016P2112D, S5016P2203A, SAWA16C2112A, SAWA16C2202A, SCB16C2112A, SCB16C2201A, SCB16C2202A, SCC16C2112A, SCGP16C2201A, SCGP16C2202A, SPAL16C2202A, SPRC16C2201A, STA16C2112A, STA16C2201A, STEC16C2201A, STGT16C2202A, SYNE16C2202A, TASC16C2201A, TOP16C2112A, TOP16C2202A, TRUE16C2202A, TRUE16C2203A, TU16C2202A, WHA16C2202A (underlying securities are ACE, ADVANC, AEONTS, AMATA, AOT, BAM, BANPU, BBL, BCH, BEC, BGRIM, CBG, CHG, COM7, CPALL, CPF, CPN, DELTA, DOHOME, DTAC, EA, ESSO, GLOBAL, GPSC, GULF, GUNKUL, HANA, HMPRO, INTUCH, IRPC, IVL, JAS, JMART, JMT, KBANK, KCE, KTC, LH, MAJOR, MEGA, MINT, MTC, OR, PTG, PTL, PTT, PTTEP, RBF, RS, SAWAD, SCB, SCC, SCGP, SPALI, SPRC, SET50, STA, STEC, STGT, SYNTEC, TASCO, TOP, TRUE, TU, WHA). และบริษัทจัดทำบทวิเคราะห์ของหลักทรัพย์อ้างอิงดังกล่าว จึงมีส่วนได้ส่วนเสียหรือมีความขัดแย้งทางผลประโยชน์ (conflicts of interest) นอกจากนี้ นักลงทุนควรศึกษารายละเอียดในหนังสือชี้ชวนของใบสำคัญแสดงสิทธิอนุพันธ์ดังกล่าวก่อนตัดสินใจลงทุน

หมายเหตุ: บริษัท ทุนธนชาต จากัด (TCAP) ซึ่งเป็นผู้ถือหุ้นรายใหญ่ของบริษัทหลักทรัพย์ ธนชาต จากัด (มหาชน) โดยถือหุ้นในสัดส่วนร้อยละ 50.96 มี สัดส่วนการถือหุ้นบริษัท ราชธานีลิสซิ่ง จากัด (มหาชน) (THANI) ทั้งทางตรงและทางอ้อม มากกว่าร้อยละ 56 และเป็นผู้ถือหุ้นใหญ่ของ THANI

บริษัททุนธนชาต จำกัด (TCAP), ธนาคารทหารไทยธนชาต จำกัด (มหาชน) (TTB) เป็นบริษัทที่มีความเกี่ยวข้องกับบริษัทหลักทรัพย์ธนชาต จำกัด (มหาชน) (TNS) โดย TCAP เป็นผู้ถือหุ้น ร้อยละ 50.96 ใน TNS และ ถือหุ้นใน TTB ร้อยละ 20.1 ดังนั้น การจัดทำบทวิเคราะห์ของหลักทรัพย์ดังกล่าว จึงมีส่วนได้ส่วนเสียหรือมีความขัดแย้งทางผลประโยชน์ (conflicts of interest)

บริษัททุนธนชาต จำกัด (TCAP) บริษัท ราชธานีลีสซิ่ง จำกัด (มหาชน) (THANI) บริษัท เอ็ม บี เค (มหาชน) (MBK) และบริษัท ปทุมไรซมิล แอนด์ แกรนารี จำกัด (มหาชน) (PRG) เป็นบริษัทที่มีความเกี่ยวข้องกับบริษัทหลักทรัพย์ธนชาต จำกัด (มหาชน) ดังนั้น การจัดทำบทวิเคราะห์ของหลักทรัพย์ดังกล่าว จึงมีส่วนได้ส่วนเสียหรือมีความขัดแย้งทางผลประโยชน์ (conflicts of interest)

หมายเหตุ: * บริษัทหลักทรัพย์ธนชาต จำกัด (มหาชน) (TNS) และ บริษัท ทุนธนชาต จำกัด (มหาชน) TCAP มีกรรมการร่วมกันได้แก่ นายสมเจตน์ หมู่ศิริเลิศ ซึ่งทำหน้าที่กรรมการผู้จัดการใหญ่ของ TCAP และ ทำหน้าที่ ประธานกรรมการบริษัท และประธานกรรมการบริหาร TNS อย่างไรก็ตาม บทวิเคราะห์นี้ได้ถูกจัดทำขึ้นบนสมมติฐานของฝ่ายวิจัยของ TNS”

หมายเหตุ: * บริษัทหลักทรัพย์ธนชาต จำกัด (มหาชน) (TNS) และ บริษัท จัดการและพัฒนาทรัพยากรน้ำภาคตะวันออก จำกัด (มหาชน) EASTW มีกรรมการร่วมกันได้แก่ นางอัศวินี ไตลังคะ ซึ่งทำหน้าที่ กรรมการตรวจสอบของ EASTW และ ทำหน้าที่ กรรมการบริษัท กรรมการบริหารของ TNS อย่างไรก็ตาม บทวิเคราะห์นี้ได้ถูกจัดทำขึ้นบนสมมติฐานของฝ่ายวิจัยของ TNS”

หมายเหตุ: ** “บริษัทหลักทรัพย์ธนชาต จำกัด (มหาชน) (TNS) เป็นผู้จัดการการจำหน่าย หุ้นกู้ชนิดระบุชื่อผู้ถือ ประเภทไม่ด้อยสิทธิ ไม่มีหลักประกัน มีผู้แทนผู้ถือหุ้นกู้ “หุ้นกู้ บริษัท สหกลอิควิปเมนท์ จำกัด (มหาชน) ครั้งที่ 1/2562 ครบกำหนดไถ่ถอนปี พ.ศ. 2565” ที่ออกโดย บริษัท สหกลอิควิปเมนท์ จำกัด (มหาชน) (SQ) ดังนั้น การจัดทำบทวิเคราะห์ของหลักทรัพย์ดังกล่าว จึงอาจมีส่วนได้ส่วนเสียหรือมีความขัดแย้งทางผลประโยชน์ (conflicts of interest)”

หมายเหตุ: ** “บริษัทหลักทรัพย์ธนชาต จำกัด (มหาชน) (TNS) ผู้จัดการการจัดจำหน่ายหุ้นกู้ หุ้นกู้ชนิดระบุชื่อผู้ถือ ประเภทไม่ด้อยสิทธิ ไม่มีประกัน และมีผู้แทน ผู้ถือหุ้นกู้ของบริษัท สวนอุตสาหกรรมโรจนะ จำกัด (มหาชน) (ROJNA) ครั้งที่ 3/2562 ครบกำหนดไถ่ถอนปี พ.ศ. 2566” ที่ออกโดย บริษัท สวนอุตสาหกรรมโรจนะ จำกัด (มหาชน) ดังนั้น การจัดทำบทวิเคราะห์ของหลักทรัพย์ดังกล่าว จึงอาจมีส่วนได้ส่วนเสียหรือมีความขัดแย้งทางผลประโยชน์ (conflicts of interest)

Thanachart Research Team

หัวหน้าฝ่าย
พิมพ์ผกา นิจการุณ, CFA
Tel: 662-779-9199
pimpaka.nic@thanachartsec.co.th

พลังงาน , ปิโตรเคมี, กระดาษ
จักร เรืองสินภิญญา
Tel: 662-779-9104
chak.reu@thanachartsec.co.th

สาธารณูปโภค, สื่อสาร
ณัฐภพ ประสิทธิ์สุขสันต์
Tel: 662-483-8296
nuttapop.Pra@thanachartsec.co.th

อิเล็กทรอนิกส์, อาหาร, เครื่องดื่ม, เดินเรือ
พัทธดนย์ บุนนาค
Tel: 662-483-8298
pattadol.bun@thanachartsec.co.th

อสังหาริมทรัพย์, พาณิชย์
พรรณารายณ์ ติยะพิทยารัตน์
Tel: 662-779-9109
phannarai.von@thanachartsec.co.th

ยานยนต์, นิคมฯ, Property Fund, REITs, บันเทิง
รตา ลิ้มสุทธิวันภูมิ
Tel: 662-483-8297
rata.lim@thanachartsec.co.th

ธนาคาร, ธุรกิจการเงิน, ประกัน
สรัชดา ศรทรง
Tel: 662-779-9106
sarachada.sor@thanachartsec.co.th

ขนส่ง, รับเหมา
ศักดิ์สิทธิ์ พัฒนานารักษ์
Tel: 662-779-9112
saksid.pha@thanachartsec.co.th

Small Cap, การแพทย์, โรงแรม
ศิริพร อรุโณทัย
Tel: 662-779-9113
siriporn.aru@thanachartsec.co.th

กลยุทธ์การลงทุน
อดิศักดิ์ ผู้พิพัฒน์หิรัญกุล, CFA
Tel: 662-779-9120
adisak.phu@thanachartsec.co.th

วิเคราะห์เทคนิค
ภัทรวัลล์ หวังมิ่งมาศ
Tel: 662-779-9105
pattarawan.wan@thanachartsec.co.th

วิเคราะห์ทางเทคนิค
วิชนันท์ ธรรมบำรุง
Tel: 662-779-9123
witchanan.tam@thanachartsec.co.th

ผู้ช่วยนักวิเคราะห์-กลยุทธ์การลงทุน
นลิภรณ์ คลังเปรมจิตต์
Tel: 662-779-9107
nariporn.kla@thanachartsec.co.th

กลยุทธ์การลงทุน
เถลิงศักดิ์ คูเจริญไพศาล
Tel: 662-483-8304
thaloengsak.kuc@thanachartsec.co.th

วิเคราะห์เชิงปริมาณ
สิทธิเชษฐ์ รุ่งรัศมีพัฒน์
Tel: 662-483-8303
sittichet.run@thanachartsec.co.th

นักวิเคราะห์, แปล
ลาภินี ทิพยมณฑล
Tel: 662-779-9115
lapinee.dib@thanachartsec.co.th

Data Support Team

มลฤดี เพชรแสงใสกุล
Tel: 662-779-9108
monrudee.pet@thanachartsec.co.th

เกษมรัตน์ จิตกุศล
Tel: 662-779-9118
kasemrat.jit@thanachartsec.co.th

วราทิพย์ รุ่งประดับวงศ์
Tel: 662-779-9114
varathip.run@thanachartsec.co.th

สุเนตร รักษาวัด
Tel: 662-779-9117
sunet.rak@thanachartsec.co.th

สุขสวัสดิ์ ลิมาวงษ์ปราณี
Tel: 662-779-9116
suksawat.lim@thanachartsec.co.th

สุจินตนา สถาพร
Tel: 662-779-9198
sujintana.sth@thanachartsec.co.th

Thanachart Securities Pcl.

Research Team
19 Floor, MBK Tower
444 Phayathai Road, Pathumwan Road, Bangkok 10330
Tel: 662 -779-9119
Email: thanachart.res@thanachartsec.co.th