



อดิศักดิ์ ผู้พิพัฒนศิริฤกุล  
วิชนันท์ ธรรมบำรุง

### PTTEP กลับตัวขึ้น



**BUY**

ราคาปัจจุบัน: 123.50

เป้าหมาย: 128.50

แนวต้าน: 125.50 / 128.50

แนวรับ: 122.50 / 121.50

จุดตัดขาดทุน: 120.00

สถานะถือต่อรอขาย: ราคาหุ้นกลับตัวขึ้นหลังพักตัวใน Uptrend ไม่หลุดแนวเส้นค่าเฉลี่ย 3 เดือน พร้อมปริมาณการซื้อขายสูงขึ้นกว่าปกติ ขณะที่เกิดสัญญาณซื้อจาก MACD พลิกเป็นบวกขึ้นและเกิด Golden Cross รอบใหม่ มีโอกาสขึ้นต่อได้ตามกรอบ เป็นจังหวะซื้อเก็งกำไร

### AMATA ยกฐานขึ้นพร้อม Vol.



**BUY**

ราคาปัจจุบัน: 20.90

เป้าหมาย: 21.80

แนวต้าน: 21.30 / 21.80

แนวรับ: 20.70 / 20.50

จุดตัดขาดทุน: 20.40

สถานะถือต่อรอขาย: ราคาหุ้นติดตัวยกฐานขึ้นต่อหลังพักตัวไม่หลุดเส้นค่าเฉลี่ย 3 เดือน พร้อมปริมาณการซื้อขายสูงขึ้นกว่าปกติ ขณะที่เกิดสัญญาณซื้อจาก Stochastic รอบใหม่และ MACD เป็นบวกยกฐานขึ้น มีโอกาสขึ้นต่อตามกรอบ เป็นจังหวะซื้อเก็งกำไร

### NYT ทดสอบด้าน Cup with handle



**BUY**

ราคาปัจจุบัน: 4.72

เป้าหมาย: 5.10

แนวต้าน: 4.82 / 5.10







แนวรับ: 4.68 / 4.62

จุดตัดขาดทุน: 4.58

สถานะถือต่อรอขาย: ราคาหุ้นกำลังฟื้นตัวทดสอบแนวต้านกรอบ Cup with Handle พร้อมปริมาณการซื้อขายสูงขึ้นชัดเจน ขณะที่ Stochastic ยกฐานขึ้นและเกิดสัญญาณ Golden Cross รอบใหม่ โดยมีเป้าหมายระยะกลางตามรูปแบบ Cup with Handle ที่ 5.50

Monday, January 17, 2022

## เทคนิคขายวันสถานะหุ้นรายตัว

1	2	3	4	5	6
 <p><b>ลดพอร์ต</b></p> <p>AEONTS ANAN BLAND BROCK CCET CCP CTW EMC HANA ITD KCE MEGA MJD NCH NMG NOK PAF RATCH SAPPE SLP SMT SUPER SVI TCC TEAM TFI THCOM U WHA</p>	 <p><b>พักฐาน</b></p> <p>ADVANC AP BIG FORTH INTUCH MACO S SAMCO SEAFCO SFP SIS SPALI SYNEX</p>	 <p><b>รอฟื้นตัว</b></p> <p>AAV AIT AOT APURE BA BCH BDMS BH BJC BRR BTS CBG CENTEL CHG CHOW CKP COL CPALL CPN CWT DEMCO EGCO ERW IMPACT KAMART KC KKC M MAJOR MAKRO MALEE MC MILL MINT RCI RML ROJNA SAMART SOLAR SRICHA SUTHA TRUBB TSR TTW TWP UNIQ UV VNG</p>	 <p><b>เริ่มสะสม</b></p> <p>APCS BEAUTY BTSGIF DELTA ESTAR LOXLEY MBK MCOT MIDA MK NEP NOBLE PCSGH PTL RICHY S11 SAM SAMTEL SCCC TRUBB TSTH</p>	 <p><b>ซื้อเพิ่ม</b></p> <p>BANPU BCP CGD CI CRANE ESSO GEL GENCO GLAND GLOBAL HMPRO ICHI IRPC KSL KTIS KYE NNCL PK PLE PM PSL PTG PTTGC RPC SAWAD SCC SCN SGP SIAM STA TAE TASCO THE THRE TOP TTA TU TVO TWZ VGI VIH VPO</p>	 <p><b>ถือต่อรอขาย</b></p> <p>SET AKR AMATA AP ASK ASP AUCT BAY BBL BEC BLA BR BWG CEN CGH CK CPF DCC DIF DTAC EA EPG EVER GFPT GJS GPSC GRAND GUNKUL IVL JAS JASIF JMART JMT JTS KBANK KGI KKP KTB KTC LALIN LEE LH LPN MFEC NUSA NWR NYT PDI PF PLANB</p> <p>PTT PTTEP QH RCL RS SAT SC SCB SCP SENA SF SINGER SIRI SITHAI SMPC SNC SPCG SPF SST STEC STPI SUSCO SVOA SYNTEC TCAP TH THANI THREL TIPCO TISCO TK TKS TOG TIPL TPOLY TRC TRUE TTCL TVI UMI UTP VIBHA WAVE WORK</p>



### Thanachart Stock Code

- (1) **ลดพอร์ต Sell & See:** ลดพอร์ตอย่างมีนัยสำคัญ
- (2) **พักฐาน Correction & Reduce:** อาจลดพอร์ตไปบ้าง 20-30% ของที่มี
- (3) **รอฟื้นตัว No Trend Wait & See:** ไม่ควรมีหุ้นในพอร์ต
- (4) **เริ่มสะสม Accumulate Buy:** ซื้อ ไม่เกิน 30% ของที่อยากซื้อ
- (5) **ซื้อเพิ่ม Buy & Increase Weight:** ซื้อเพิ่มเป็น 60-70% ของที่อยากซื้อ
- (6) **ถือต่อรอขาย Buy & Let Profit Run:** ซื้อ 90-100% รอขายเมื่อมีสัญญาณพักฐาน

รายงานฉบับนี้จัดทำโดยบริษัทหลักทรัพย์ธนชาต จำกัด (มหาชน) โดยจัดทำขึ้นบนพื้นฐานของแหล่งข้อมูลที่ดีที่สุดที่ได้รับมาและพิจารณาแล้วว่าน่าเชื่อถือ ทั้งนี้วัตถุประสงค์เพื่อให้บริการเผยแพร่ข้อมูลแก่นักลงทุนและใช้เป็นข้อมูลประกอบการตัดสินใจซื้อขายหลักทรัพย์ แต่ไม่ได้มีเจตนาชี้แนะหรือเชิญชวนให้ซื้อหรือขายหรือประกันราคาหลักทรัพย์แต่อย่างใด ทั้งนี้รายงานและความเห็นในเอกสารฉบับนี้อาจมีการเปลี่ยนแปลงแก้ไขได้ หากข้อมูลที่ได้รับมาเปลี่ยนแปลงไป การนำข้อมูลที่ปรากฏอยู่ในเอกสารฉบับนี้ ไม่ว่าทั้งหมดหรือบางส่วนไปทำซ้ำ ดัดแปลง แก้ไข หรือนำออกเผยแพร่แก่สาธารณชน จะต้องได้รับความยินยอมจากบริษัทก่อน

## Disclaimers

รายงานฉบับนี้จัดทำโดยบริษัทหลักทรัพย์ธนชาติ จำกัด (มหาชน) โดยจัดทำขึ้นบนพื้นฐานของแหล่งข้อมูลที่ที่ดีที่สุดที่ได้รับมาและพิจารณาแล้วว่าน่าเชื่อถือ ทั้งนี้มีวัตถุประสงค์เพื่อให้บริการเผยแพร่ข้อมูลแก่นักลงทุนและใช้เป็นข้อมูลประกอบการตัดสินใจซื้อขายหลักทรัพย์ แต่ไม่ได้มีเจตนาชี้แนะหรือเชิญชวนให้ซื้อหรือขายหรือประกันราคาหลักทรัพย์แต่อย่างใด ทั้งนี้รายงานและความเห็นในเอกสารฉบับนี้อาจมีการเปลี่ยนแปลงแก้ไขได้ หากข้อมูลที่ได้รับมาเปลี่ยนแปลงไป การนำข้อมูลที่ปรากฏอยู่ในเอกสารฉบับนี้ ไม่ว่าทั้งหมดหรือบางส่วนไปทำซ้ำ ดัดแปลง แก้ไข หรือนำออกเผยแพร่แก่สาธารณชน จะต้องได้รับความยินยอมจากบริษัทก่อน

This report is prepared and issued by Thanachart Securities Public Company Limited (TNS) as a resource only for clients of TNS, Thanachart Capital Public Company Limited (TCAP) and its group companies. Copyright © Thanachart Securities Public Company Limited. All rights reserved. The report may not be reproduced in whole or in part or delivered to other persons without our written consent. Investors should use this report as one of many tools in making their investment decisions since Thanachart Securities may seek to do other business with the companies mentioned in the report. Thus, investors need to be aware that there could be potential conflicts of interest that could affect the report's neutrality.

### Recommendation Structure:

Recommendations are based on absolute upside or downside, which is the difference between the target price and the current market price. If the upside is 10% or more, the recommendation is BUY. If the downside is 10% or more, the recommendation is SELL. For stocks where the upside or downside is less than 10%, the recommendation is HOLD. Unless otherwise specified, these recommendations are set with a 12-month horizon. Thus, it is possible that future price volatility may cause a temporary mismatch between upside/downside for a stock based on the market price and the formal recommendation.

For sectors, an "Overweight" sector weighting is used when we have BUYs on majority of the stocks under our coverage by market cap. "Underweight" is used when we have SELLs on majority of the stocks we cover by market cap. "Neutral" is used when there are relatively equal weightings of BUYs and SELLs.

### Disclosures:

บริษัทหลักทรัพย์ ธนชาติ จำกัด (มหาชน) ทำหน้าที่เป็นผู้ออกและเสนอขาย Derivative Warrants จำนวน 116 หลักทรัพย์ ได้แก่ ACE16C2201A, ACE16C2202A, ADVA16C2201A, ADVA16C2202A, AEON16C2201A, AEON16C2202A, AOT16C2204A, AOT16C2202A, BAM16C2204A, BANP16C2204A, BANP16C2201A, BANP16C2202A, BBL16C2204A, BBL16C2201A, BBL16C2203A, BCH16C2201A, BCH16C2203A, BEC16C2202A, BGRI16C2205A, CBG16C2204A, CBG16C2201A, CBG16C2202A, CHG16C2202A, COM716C2203A, CPAL16C2204A, CPAL16C2203A, CPF16C2205A, CPN16C2202A, CRC16C2204A, DELT16C2202A, DELT16C2203A, DOHO16C2202A, EA16C2205A, EA16C2201A, ESSO16C2202A, GLOB16C2201A, GLOB16C2203A, GPSC16C2205A, GPSC16C2201A, GPSC16C2201B, GPSC16C2203A, GULF16C2202A, GUNK16C2205A, GUNK16C2201A, GUNK16C2203A, HANA16C2204A, HANA16C2202A, HMPR16C2202A, INTU16C2201A, INTU16C2202A, IVL16C2202A, JAS16C2202A, JMAR16C2205A, JMAR16C2201A, JMAR16C2202A, JMT16C2205A, JMT16C2201A, JMT16C2203A, KBAN16C2201A, KBAN16C2202A, KCE16C2205A, KCE16C2201A, KTC16C2202A, LH16C2202A, MAJO16C2201A, MINT16C2204A, MINT16C2203A, MTC16C2204A, MTC16C2202A, OR16C2202A, OR16C2203A, PTG16C2201A, PTG16C2202A, PTG16C2203A, PTL16C2201A, PTL16C2202A, PTL16C2202B, PTT16C2201A, PTT16C2203A, PTTE16C2203A, RBF16C2202A, RS16C2205A, RS16C2201A, S5016P2203B, S5016C2112A, S5016C2112B, S5016C2112C, S5016C2112D, S5016C2203A, S5016P2112A, S5016P2112B, S5016P2112C, S5016P2112D, S5016P2203A, SAWA16C2204A, SAWA16C2202A, SCB16C2201A, SCB16C2202A, SCC16C2204A, SCGP16C2201A, SCGP16C2202A, SPAL16C2202A, SPRC16C2201A, STA16C2203A, STA16C2201A, STEC16C2204A, STEC16C2201A, STGT16C2202A, SYNE16C2202A, TASC16C2201A, TOP16C2202A, TRUE16C2202A, TRUE16C2203A, TU16C2204A, TU16C2202A, WHA16C2202A (underlying securities are ACE, ADVANC, AEONTS, AMATA, AOT, BAM, BANPU, BBL, BCH, BEC, BGRIM, CBG, CHG, COM7, CPALL, CPF, CPN, CRC, DELTA, DOHOME, DTAC, EA, ESSO, GLOBAL, GPSC, GULF, GUNKUL, HANA, HMPRO, INTUCH, IRPC, IVL, JAS, JMART, JMT, KBANK, KCE, KTC, LH, MAJOR, MEGA, MINT, MTC, OR, PTG, PTL, PTT, PTTEP, RBF, RS, SAWAD, SCB, SCC, SCGP, SPALI, SPRC, SET50, STA, STEC, STGT, SYNTEC, TASC, TOP, TRUE, TU, WHA). และบริษัทจัดทำบทวิเคราะห์ของหลักทรัพย์อ้างอิงดังกล่าว จึงมีส่วนได้ส่วนเสียหรือมีความขัดแย้งทางผลประโยชน์ (conflicts of interest) นอกจากนี้ นักลงทุนควรศึกษารายละเอียดในหนังสือชี้ชวนของใบสำคัญแสดงสิทธิอนุพันธ์ดังกล่าวก่อนตัดสินใจลงทุน

บริษัททุนธนชาติ จำกัด (TCAP), ธนาคารทหารไทยธนชาติ จำกัด (มหาชน) (TTB) เป็นบริษัทที่มีความเกี่ยวข้องกับบริษัทหลักทรัพย์ธนชาติ จำกัด (มหาชน) (TNS) โดย TCAP เป็นผู้ถือหุ้น ร้อยละ 50.96 ใน TNS และ ถือหุ้นใน TTB ร้อยละ 20.1 ดังนั้น การจัดทำบทวิเคราะห์ของหลักทรัพย์ดังกล่าว จึงมีส่วนได้ส่วนเสียหรือมีความขัดแย้งทางผลประโยชน์ (conflicts of interest)

บริษัททุนธนชาติ จำกัด (TCAP) บริษัท ราชธานีลีส์ซิ่ง จำกัด (มหาชน) (THANI) บริษัท เอ็ม บี เค (มหาชน) (MBK) และบริษัท ปทุมโรซมิล แอนด์ แกรนารี จำกัด (มหาชน) (PRG) เป็นบริษัทที่มีความเกี่ยวข้องกับบริษัทหลักทรัพย์ธนชาติ จำกัด (มหาชน) ดังนั้น การจัดทำบทวิเคราะห์ของหลักทรัพย์ดังกล่าว จึงมีส่วนได้ส่วนเสียหรือมีความขัดแย้งทางผลประโยชน์ (conflicts of interest)

หมายเหตุ: \* บริษัทหลักทรัพย์ธนชาติ จำกัด (มหาชน) (TNS) และ บริษัท ทุนธนชาติ จำกัด (มหาชน) TCAP มีกรรมกรร่วมกันได้แก่ นายสมเจตน์ หมูศิริเลิศ ซึ่งทำหน้าที่ กรรมการผู้จัดการใหญ่ของ TCAP และ ทำหน้าที่ ประธานกรรมการบริษัท และประธานกรรมการบริหาร TNS อย่างไรก็ตาม บทวิเคราะห์นี้ได้ถูกจัดทำขึ้นบนสมมติฐานของฝ่ายวิจัยของ TNS"

หมายเหตุ: \* บริษัทหลักทรัพย์ธนชาติ จำกัด (มหาชน) (TNS) และ บริษัท จัดการและพัฒนาทรัพยากรน้ำภาคตะวันออก จำกัด (มหาชน) EASTW มีกรรมกรร่วมกันได้แก่ นางอศวีณี ไตลังคะ ซึ่งทำหน้าที่ กรรมการตรวจสอบของ EASTW และ ทำหน้าที่ กรรมการบริษัท กรรมการบริหารของ TNS อย่างไรก็ตาม บทวิเคราะห์นี้ได้ถูกจัดทำขึ้นบนสมมติฐานของฝ่ายวิจัยของ TNS"

หมายเหตุ: \*\* "บริษัทหลักทรัพย์ธนชาติ จำกัด (มหาชน) (TNS) เป็นผู้จัดการการจำหน่าย หุ้นกู้ชนิดระบุชื่อผู้ถือ ประเภทไม่ด้อยสิทธิ ไม่มีหลักประกัน มีผู้แทนผู้ถือหุ้นกู้ "หุ้นกู้ บริษัท สหกลอควิเบนท์ จำกัด (มหาชน) ครั้งที่ 1/2562 ครบกำหนดไถ่ถอนปี พ.ศ. 2565" ที่ออกโดย บริษัท สหกลอควิเบนท์ จำกัด (มหาชน) (SQ) ดังนั้น การจัดทำบทวิเคราะห์ของหลักทรัพย์ดังกล่าว จึงอาจมีส่วนได้ส่วนเสียหรือมีความขัดแย้งทางผลประโยชน์ (conflicts of interest)"

หมายเหตุ: \*\* "บริษัทหลักทรัพย์ธนชาติ จำกัด (มหาชน) (TNS) ผู้จัดการการจำหน่ายหุ้นกู้ หุ้นกู้ชนิดระบุชื่อผู้ถือ ประเภทไม่ด้อยสิทธิ ไม่มีประกัน และมีผู้แทนผู้ถือหุ้นกู้ของ บริษัท สวนอุตสาหกรรมโรจนะ จำกัด (มหาชน) (ROJNA) ครั้งที่ 3/2562 ครบกำหนดไถ่ถอนปี พ.ศ. 2566" ที่ออกโดย บริษัท สวนอุตสาหกรรมโรจนะ จำกัด (มหาชน) ดังนั้น การจัดทำบทวิเคราะห์ของหลักทรัพย์ดังกล่าว จึงอาจมีส่วนได้ส่วนเสียหรือมีความขัดแย้งทางผลประโยชน์ (conflicts of interest)

## Thanachart Research Team

---

### หัวหน้าฝ่าย

พิมพ์พิก้า นิจารุณ, CFA

Tel: 662-779-9199

pimpaka.nic@thanachartsec.co.th

### อิเล็กทรอนิกส์, อาหาร, เครื่องดื่ม, เติบโตเร็ว

พัทธดนย์ บุณนาค

Tel: 662-483-8298

pattadol.bun@thanachartsec.co.th

### ธนาคาร, ธุรกิจการเงิน, ประกัน

สรัชชา สรทรง

Tel: 662-779-9106

sarachada.sor@thanachartsec.co.th

### พลังงาน, ปิโตรเคมี

ยุพาพรรณ พลพรประเสริฐ

Tel: 662-779-9110

yupapan.pol@thanachartsec.co.th

### กลยุทธ์การลงทุน

อดิศักดิ์ ผู้พิพัฒนศิริกุล, CFA

Tel: 662-779-9120

adisak.phu@thanachartsec.co.th

### กลยุทธ์การลงทุน

เถลิงศักดิ์ คุเจริญไพศาล

Tel: 662-483-8304

thaloengsak.kuc@thanachartsec.co.th

### Thematic Research, กระดาษ

จักร เรื่องสินิภญา

Tel: 662-779-9104

chak.reu@thanachartsec.co.th

### อสังหาริมทรัพย์, พาณิชยกรรม

พรรณารายณ์ ดิยะพิทยารัตน์

Tel: 662-779-9109

phannarai.von@thanachartsec.co.th

### ขนส่ง, รับเหมา

ศักดิ์สิทธิ์ พัฒนานารักษ์

Tel: 662-779-9112

saksid.pha@thanachartsec.co.th

### นักวิเคราะห์, แพลตฟอร์ม

ลาภินี ทีพยมณฑล

Tel: 662-779-9115

lapinee.dib@thanachartsec.co.th

### วิเคราะห์เทคนิค

ภัทรวัลย์ หวังมีงมาต

Tel: 662-779-9105

pattarawan.wan@thanachartsec.co.th

### วิเคราะห์เชิงปริมาณ

สิทธิเชษฐ รุ่งรัมย์พัฒน์

Tel: 662-483-8303

sittichet.run@thanachartsec.co.th

### สาธารณูปโภค, สื่อสาร

ณัฐภาพ ประสิทธิ์สุขสันต์

Tel: 662-483-8296

nuttapop.Pra@thanachartsec.co.th

### ยานยนต์, นิคมฯ, Property Fund, REITs, บันเทิง

รตา ลิมสุทธีวินภูมิ

Tel: 662-483-8297

rata.lim@thanachartsec.co.th

### Small Cap, การแพทย์, โรงแรม

ศิริพร อรุโณทัย

Tel: 662-779-9113

siriporn.aru@thanachartsec.co.th

### วิเคราะห์ทางเทคนิค

วิชนันท์ ธรรมบำรุง

Tel: 662-779-9123

wichanan.tam@thanachartsec.co.th

### ผู้ช่วยนักวิเคราะห์-กลยุทธ์การลงทุน

นลินภรณ์ คลังเปรมจิตต์

Tel: 662-779-9107

naripom.kla@thanachartsec.co.th

## Data Support Team

---

### มลฤดี เพชรแสงใสกุล

Tel: 662-779-9108

monrudee.pet@thanachartsec.co.th

### สุนทร รักษาวัต

Tel: 662-779-9117

sunet.rak@thanachartsec.co.th

### เกษมรัตน์ จิตกุล

Tel: 662-779-9118

kasemrat.jit@thanachartsec.co.th

### สุขสวัสดิ์ ลิมาวงษ์ปราณี

Tel: 662-779-9116

suksawat.lim@thanachartsec.co.th

### วารทิพย์ รุ่งประดับวงศ์

Tel: 662-779-9114

varathip.run@thanachartsec.co.th

### สุจินตนา สภาพร

Tel: 662-779-9198

sujujintana.sth@thanachartsec.co.th

## Thanachart Securities Pcl.

Research Team

19 Floor, MBK Tower

444 Phayathai Road, Pathumwan Road, Bangkok 10330

Tel: 662-779-9119

Email: thanachart.res@thanachartsec.co.th