The Technical Story

26 January 2022

หลักทรัพย์ธนชาต Thanachart Securities

หุ้นโลกเด้งดีและมีลุ้นรีบาวด์จากเขตแนวรับสำคัญ

ดัชนี SET พยายามตั้งหลัก หลังเซตามหุ้นโลก ซึ่งเด้งแรงขึ้นมาจากเขตแนวรับสำคัญเมื่อดูจากดัชนี Dow Jones โดย SET มีด่านที่ 1,642 และ 1,647 ทะลุได้ รีบาวด์มีลุ้นกลับขึ้นไป 1,654 และ/หรือ1,667 อย่างไรก็ตาม เตรียมแกว่งด้วยถ้า SET หลุด 1,632 และ 1,629 แนวรับอาจมีที่ 1,624 สำหรับหมวด Property แกว่งที่ด่านที่ต้องฝ่าต่อขึ้นไปดูรูปและรายละเอียดด้านใน หุ้นแนะนำวันนี้ TKS, COM7 & BLA



ภัทรวัลล์ หวังมิ่งมาศ
Senior Technical Analyst

วิชนันท์ ธรรมบำรุง
Technical Analyst

ภาพใหญ่หุ้นโลก ที่ขอ Update ดัชนี Dow Jones เด้งแรงขึ้นมาจากเขตแนวรับสำคัญในรูป A และมีลุ้นรีบาวด์ต่อขึ้นไป โดยมีด่านที่ 34,615 และ 35,293 ที่ต้องฝ่ากลับขึ้นไป โดยในการลุ้นความเสี่ยงภาพใหญ่อาจเพิ่มขึ้นและบานปลายไปถึงแนวโน้มระยะกลาง-ยาวได้ ถ้าดัชนี Dow ปิดหลุด 33,840 และดัชนี S&P500 ปิดหลุด 4,300 ลงมาทั้ง 2 จุด ซึ่งเรื่องนี้ก็ต้องจับตาและ Update ต่อไป สำหรับตอนนี้ เสี่ยงลุ้นรีบาวด์กลับขึ้นไปก่อน สำหรับบ้านเรา ดัชนี SET เองก็พยายามยืนกลับขึ้นมาตามในรูป B หลังจากเซถอยตามโลกลงมา โดยมีด่านที่ 1,642 และ 1,647 ทะลุได้ มีลุ้นรีบาวด์ต่อไปทดสอบ 1,654 และ/หรือ 1,667 แต่เตรียมแกว่งอีกรอบด้วยถ้า SET หลุด 1,632 และ 1,629 ลงมา แนวรับอาจมีที่ 1,624 และ/หรือ 1,612 สำหรับคำแนะนำ เสี่ยงทนแกว่งลุ้นต่อ โดยอาจขอให้แบ่งขายออกมาดูด้วย ถ้า SET รีบาด์ขึ้นไปไม่พ้นด่าน 1,650-1,654 และ/หรือ 1,667 เพื่อรอจังหวะรับคืนตอนแกว่ง

สำหรับธนาคารยังลุ้นแกว่งตั้งหลัก โดยมีด่านที่ 424 และ 427 ที่ต้องฝ่ากลับขึ้นไปตามในรูป C แนวรับมีที่ 410 ในการลุ้นดู Update หุ้นเหล่านี้ประกอบ **KBANK** ตั้งหลักขึ้นมา ด่านต่อไปมีที่ 145.5-146 และ 147.50 ในรูป D ที่ต้องฝ่าต่อขึ้นไป แนวรับอาจมีที่ 140-139 **SCB** ลุ้นแกว่งเพื่อตั้งหลักที่เขตแนวรับ 121.50-120.50 โดยมีด่านที่ 125 และ 127-127.50 ที่ต้องฝ่าขึ้นไป **BBL** ทะลุต่อขึ้นมา ด่านต่อไปมีที่ 135.50 และ 138 ในรูป D แนวรับมีที่ 129 และ/หรือ 126.50 และ **KTB** ลุ้นแกว่งซิกแซก ขึ้นต่อ แนวรับมีที่ 13.5-13.3 และ/หรือ 12.90 โดยมีด่านที่ 14.1 ที่ต้องฝ่าต่อขึ้นไป สำหรับ **TISCO** แกว่งตั้งหลักที่ด่าน 99.5-100 มีแนวรับที่ 96.50 และ/หรือ 94.75 และ **KKP** ลุ้นซิกแซกขึ้นต่อ ด่านมีที่ 68.75, 70 และ/หรือ 71.75 ที่ต้องฝ่าต่อขึ้นไป แนวรับอาจมีที่ 67 และ/หรือ 65.50

และพลังงานพยายามยืนที่เขต 24,749 หลังเริ่มหลุดระหว่างวัน จะดีขึ้นถ้าทะลุ 25,153 ขึ้นมายืนได้ แต่ระวังด้วยถ้ายืนไม่อยู่ แนวรับต่อไปมีที่ 23,934 ในการลุ้นอาจดูกรอบของ **PTT** ประกอบด้วย โดยมีแนวรับที่ 38-37 และด่านที่ 39.5 และ/หรือ 40.25 และ **PTTEP** ลุ้นแกว่งซิกแซกขึ้นต่อ โดยมีด่านที่ 127 และ 129.50 ที่ต้องต่อขึ้นไป แนวรับอาจมีที่ 121 ประกอบด้วย

แนวต้าน 1,642, 1,647 และ 1,654 แนวรับ 1,632, 1,629 และ 1,624

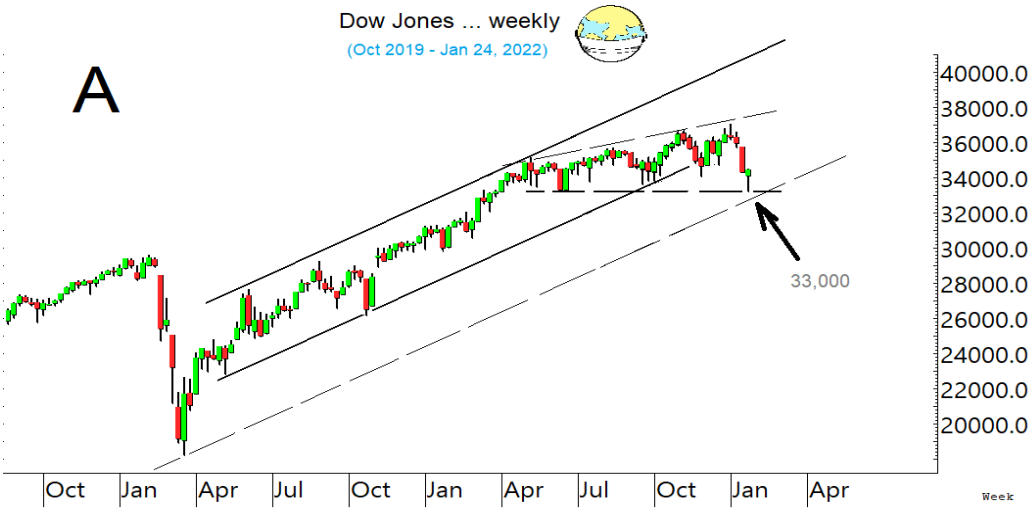

BUY:

TKS รับเพิ่ม เล็งแบ่งทำกำไรที่ 16.1 และ 17.9 (Stoploss ถ้าหลุด 13.5)

COM7 รับเพิ่มที่ 77.25 หรือเมื่อทะลุ 79 เล็งแบ่งทำกำไรที่ 82.25 และ 84.50 (Stoploss ครึ่งหนึ่งถ้าหลุด 73.50 ลงมา)

BLA รับเพิ่ม เล็งแบ่งทำกำไรที่ 45.75 และ 47 (Stoploss ส่วนเพิ่มถ้าหลุด 40.50)

และ **KKP** & **TIPH** ตามรายละเอียดด้านใน

Add Stoploss line :

n/a

SELL:

n/a

SECTOR to watch:

Property :

LH, AP, SPALI, PSH, LALIN, NUSA, CI, EVER, AMATA, WHA, CPN & AWC

Day Trade:

GULF, EA, COM7, JMT, ASK, SCGP, SINGER, KCE, JWD, TIPH, VNG, GFPT, SHR, SAT & AH

ภาพใหญ่หุ้นโลก ดัชนี Dow เด้งจากเขตแนวรับสำคัญที่ต้องจับตาและรอสัญญาณ

รายงานฉบับนี้จัดทำโดยบริษัทหลักทรัพย์ธนชาต จำกัด (มหาชน) โดยจัดทำขึ้นบนพื้นฐานของแหล่งข้อมูลที่ดีที่สุดที่ได้รับมาและพิจารณาแล้วว่าน่าเชื่อถือ ทั้งนี้มีวัตถุประสงค์ เพื่อให้บริการเผยแพร่ข้อมูลแก่นักลงทุนและใช้เป็นข้อมูลประกอบการตัดสินใจซื้อขายหลักทรัพย์ แต่มิได้มีเจตนาชี้นำหรือเชิญชวนให้ซื้อหรือขายหรือประกันราคาหลักทรัพย์แต่อย่างใด ทั้งนี้รายงานและความเห็นในเอกสารฉบับนี้อาจมีการเปลี่ยนแปลงแก้ไขได้ หากข้อมูลที่ได้รับมาเปลี่ยนแปลงไป การนำข้อมูลที่ปรากฏอยู่ในเอกสารฉบับนี้ ไม่ว่าทั้งหมดหรือบางส่วนไปทำซ้ำ ดัดแปลง แก้ไข หรือนำออกเผยแพร่แก่สาธารณชน จะต้องได้รับความยินยอมจากบริษัทก่อน

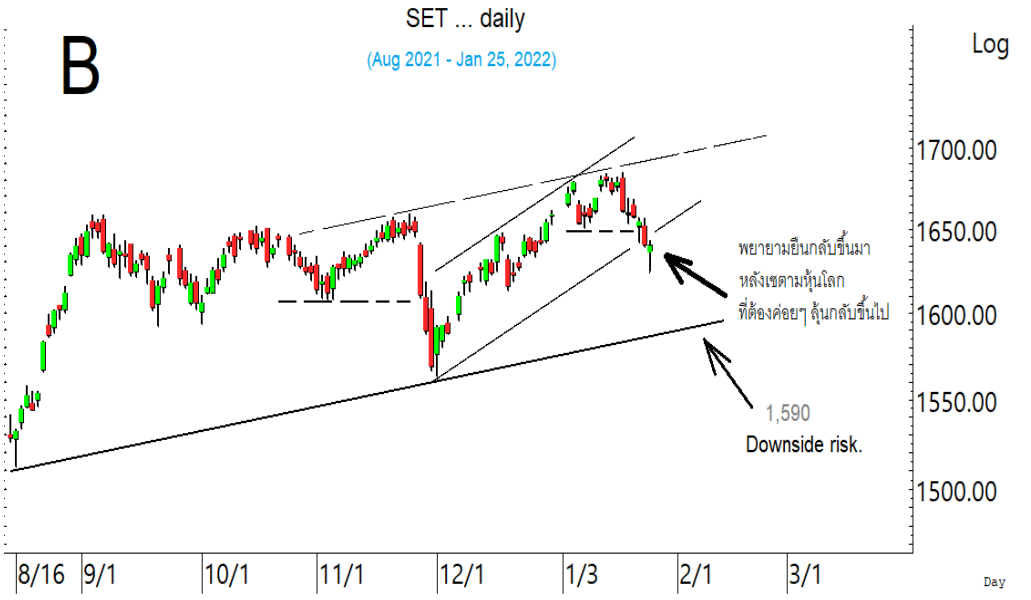

ดัชนี SET พยายามยืนกลับขึ้นมาหลังเซตามหุ้นโลก ที่ต้องค่อย ๆ ลุ้นกลับขึ้นไป

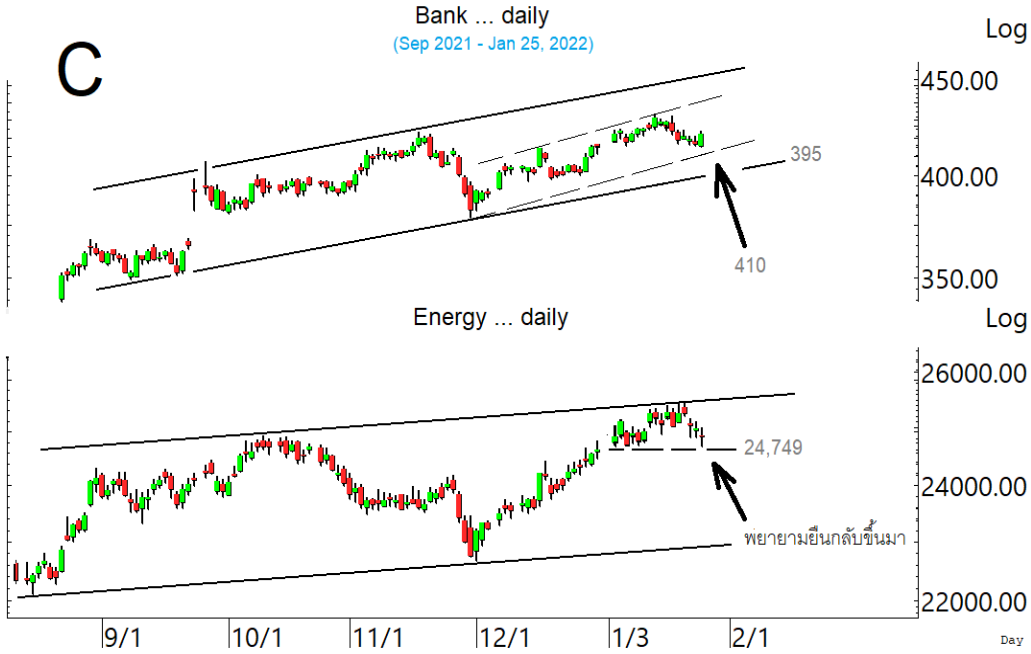

ดัชนีธนาคารและพลังงานยังลุ้นแกว่งเพื่อตั้งหลัก ที่ต้องค่อย ๆ ลุ้นต่อไป

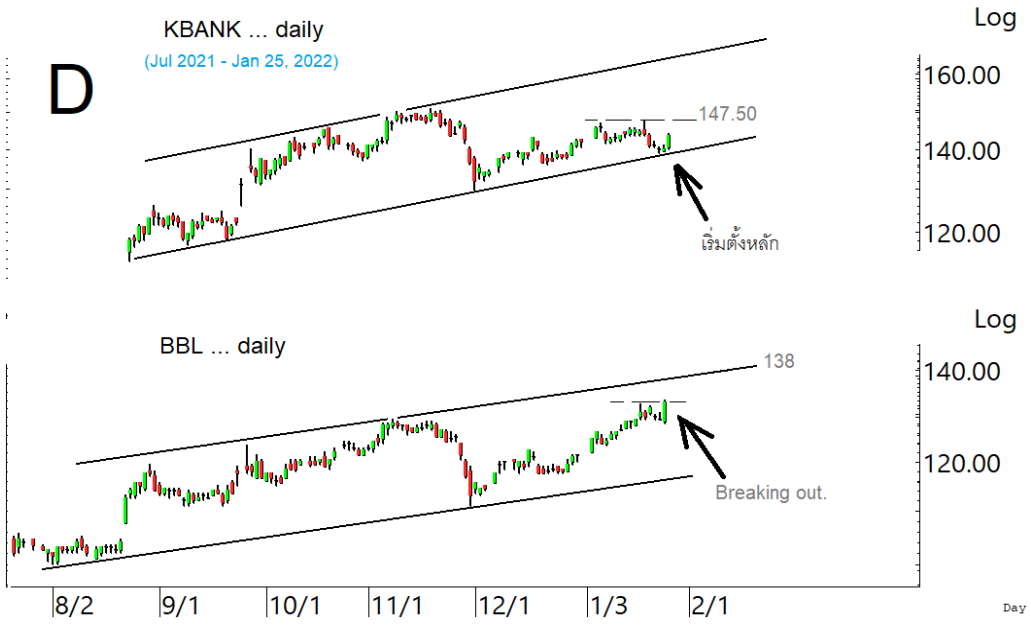

KBANK เริ่มตั้งหลักกลับขึ้นมา มีด่านที่ 146 และ 147.50 ที่ต้องฝ่าต่อขึ้นไป

SECTOR to watch : หมวด **Property** แกว่งตั้งหลักในกรอบด่านที่ 243 ในรูป.E ที่ต้องฝ่าต่อขึ้นไป เพื่อซิกแซกขึ้นต่อ แต่เตรียมแกว่งด้วยถ้าแนวรับแถว ๆ 232 ยืนไม่อยู่ สำหรับหุ้นเป็นตัว ๆ ที่ขอ Update หุ้นบ้านอาจกลับมาช่วยหมวดในรอบนี้ โดยเฉพาะถ้า **LH** ทะลุด่าน 9.30 ได้ อาจรีบาวด์ต่อขึ้นไป 9.60 และ/หรือ 10.5-10.6 ตามในรูป.F แนวรับอาจมีที่ 8.8 และ 8.55 **AP** กำลังตั้งหลัก มีด่านที่ 9.55 และ 9.65 ทะลุได้ ด่านต่อไปมีที่ 9.9-10 ระวังแกว่งถ้าหลุด 9.20 ลงมา **SPALI** กำลังตั้งหลัก มีด่านที่ 22.9 และ 23.6 แนวรับมีที่ 21.8 **PSH** ดูด่านที่ 14.5 และ 14.7 ทะลุได้ ด่านต่อไปมีที่ 15.3 ระวังแกว่งถ้าหลุด 13.70 ลงมา **LALIN** กำลังตั้งหลัก มีด่านที่ 10.7-10.8 ทะลุได้ อาจกลับขึ้นไปทดสอบ 11.50 แนวรับมีที่ 9.9-9.8 ส่วนบ้านเล็กบ้านน้อย **CMC** กำลังตั้งหลัก มีด่านที่ 1.83 และ 1.93 ทะลุได้ อาจต่อไปทดสอบ 2.10 แนวรับมีที่ 1.70 ระวังแกว่งถ้าหลุด 1.66 ลงมา **NUSA** ตั้งหลักขึ้นมา มีด่านที่ 1.58-1.59 และ/หรือ 1.66 ระวังแกว่งถ้าหลุด 1.44 **EVER** เริ่มทะลุขึ้นมา ด่านต่อไปมีที่ 0.62 และ/หรือ 0.80 ระวังแกว่งถ้าหลุด 0.48 ลงมา สำหรับ **AMATA** แกว่งที่ด่าน 22.2 ทะลุได้ ด่านต่อไปมีที่ 23.7 แนวรับอาจมีที่ 20.6-20.4 และ **WHA** ดูแนวรับที่ 3.34 และด่านที่ 3.48 และ 3.52 ส่วน **CPN** ลงมาในเขตแนวรับ 51.25 ในรูป.G โดยมีด่านที่ 53.5 และ 55 ที่ห่วง คือ ถ้ายืนไม่อยู่ และหลุด 51 ลงมา อาจถอยต่อลงไปทดสอบ 48 หรือต่ำกว่านั้น สำหรับ **AWC** กำลังตั้งหลัก มีด่านที่ 4.82 และ 4.90 ที่ต้องฝ่าขึ้นไป แนวรับมีที่ 4.66

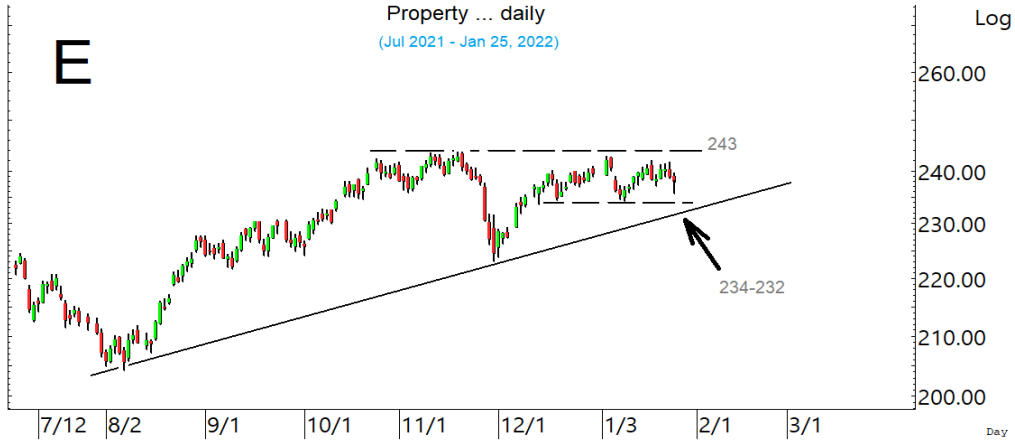

*หมวด **Property** แกว่งในกรอบที่ต้องลุ้นฝ่าต่อขึ้นไป*



LH ดูสู้ที่ด่าน ทะลุ 9.30 ได้ มีลุ้นขึ้นต่อไปทดสอบ 10.5-10.6

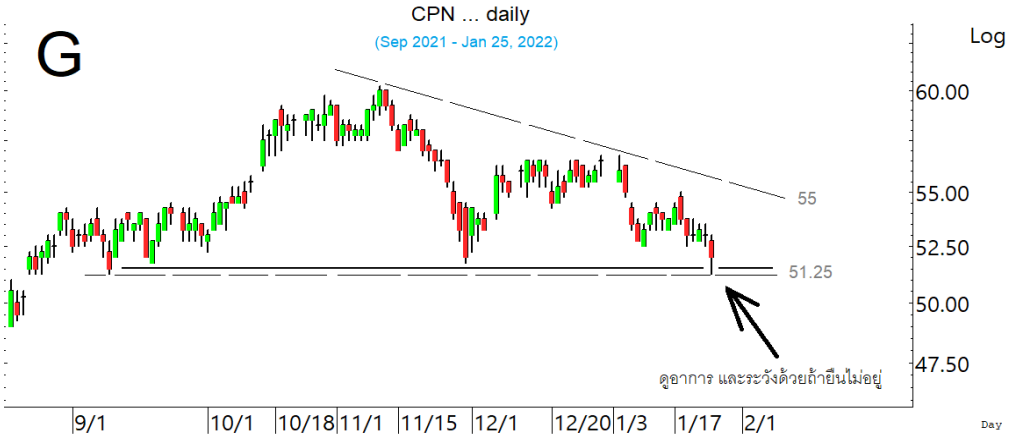

CPN ลงมาในเขตแนวรับ 51.25 ที่ต้องดูอาการต่อไป

ในหุ้นเป็นตัวๆ อื่น ๆ ที่ดูมีลุ้น หรือที่ต้องระวัง ก็ดูกรอบแนวรับแนวต้านเหล่านี้ประกอบ และ/หรืออาจใช้เป็นกรอบในการ Trading ได้ : **GULF** กำลังตั้งหลัก ทะลุ 50.75 ได้ มีด่านต่อไปที่ 51.75 และ 52.75 ที่ต้องฝ่าต่อขึ้นไป **EA** ค่อยๆ ขยับขึ้นมา มีด่านที่ 98, 99 และ 100 ที่ต้องฝ่าขึ้นไป แนวรับมีที่ 96-95 **COM7** เด้งขึ้นมาจากเขตแนวรับในรูป H มีด่านที่ 80-80.75 และ 82.25 **JMT** เริ่มตั้งหลัก โดยมีด่านที่ 64 และ 65 ทะลุได้ รีบาวด์มีลุ้นขึ้นต่อไป 66.50 ระวังแกว่งถ้าหลุด 62 ลงมา **ASK** เด้งขึ้นมา มีด่านที่ 47.50 และ 48.75 **SCGP** เริ่มตั้งหลัก โดยมีด่านที่ 62.75 และ 63.75 ที่ต้องฝ่ากลับขึ้นไป แนวรับอาจมีที่ 60.75 ระวังแกว่งถ้าหลุด 59 ลงมา **SINGER** กำลังตั้งหลักที่เขตแนวรับในรูป I มีด่านที่ 48.5 และ 50-50.50 ระวังแกว่งถ้าหลุด 45 ลงมา **KCE** พยายามตั้งหลัก มีด่านที่ 75.75 และ 77.75 ทะลุได้ อาจกลับไปทดสอบ 80 **JWD** ตั้งหลักขึ้นมา มีด่านที่ 20.4-20.6 และ/หรือ 21.2 แนวรับอาจมีที่ 19.2-19 **TIPH** กำลังตั้งหลัก ทะลุ 73.50 ได้ มีด่านต่อไปที่ 76 หรือสูงกว่านั้น **VNG** กำลังตั้งหลัก มีด่านที่ 8.15 และ 8.25 ทะลุได้ ด่านต่อไปมีที่ 8.6 แนวรับมีที่ 7.5 ระวังแกว่งถ้าหลุด 7.45 ลงมา **GFPT** กำลังตั้งหลัก มีด่านที่ 14.2 และ 14.7 ทะลุได้ ด่านต่อไปมีที่ 15.3 แนวรับมีที่ 13.2 ระวังแกว่งถ้าหลุด 13 ลงมา **SHR** ค่อยๆ ขยับขึ้นมา มีด่านที่ 3.40 และ 3.44 ทะลุได้ ด่านต่อไปมีที่ 3.50 และ 3.58 แนวรับมีที่ 3.28-3.26 **SAT** ตั้งหลักขึ้นมา มีด่านที่ 23.1 ทะลุได้ ด่านต่อไปมีที่ 23.4 และ 24 แนวรับมีที่ 22.10 **AH** ตั้งหลักขึ้นมา มีด่านที่ 25.5 และ 26.25 ระวังแกว่งถ้าหลุด 23.90 ลงมา และหุ้นอื่นๆ ใน Alert ระหว่างวัน (สามารถดูได้ ใน www.thanachartsec.com)

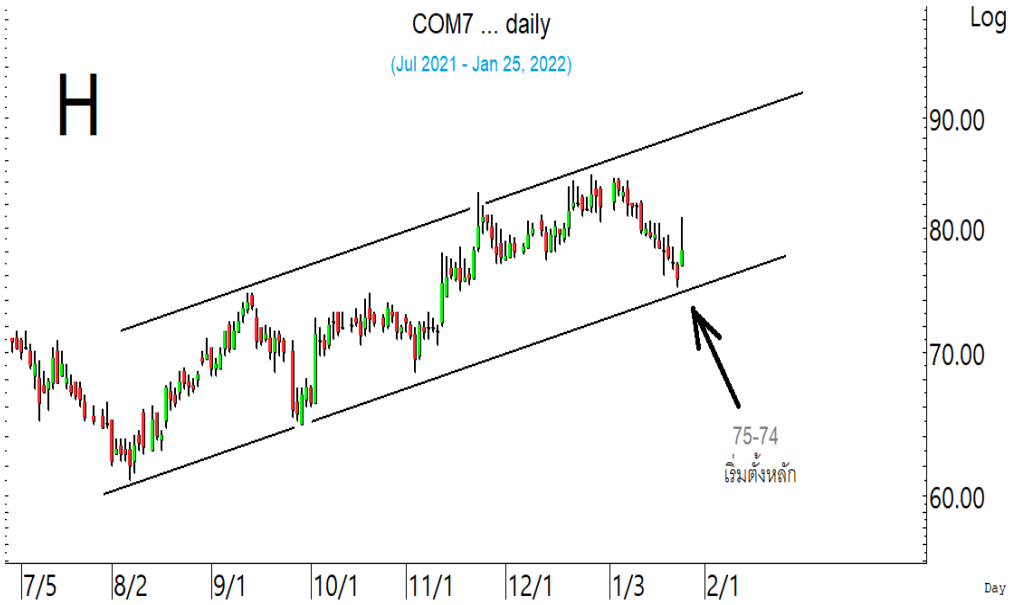

COM7 เริ่มตั้งหลักที่เขตแนวรับที่ต้องค่อย ๆ ลุ้นต่อขึ้นไป



SINGER กำลังตั้งหลักที่เขตแนวรับที่ต้องลุ้นต่อขึ้นไป

หุ้นแนะนำ เข้าเพิ่ม TKS, COM7, BLA, KKP & TIPH

Note: เราจะตาม Update หุ้นที่เราแนะนำให้จนปิด Position โดยในกรณีที่ดูผิด อาจต้องขอให้ Stop loss

Stocks	Date	Comment	Target	Stoploss
TKS	Jan 26	รับเพิ่ม เล็งแบ่งทำกำไรที่ 16.1 และ 17.9	23.4 หรือสูงกว่านั้น	ถ้าหลุด 13.50
COM7	Jan 26	รับเพิ่มที่ 77.25 หรือเมื่อทะลุ 79 เล็งแบ่งทำกำไรที่ 82.25 และ84.5	100?	ถ้าหลุด 73.5 (1/2)
BLA	Jan 26	รับเพิ่ม เล็งแบ่งทำกำไรที่ 45.75 และ 47	47 หรือ 55	ถ้าหลุด 40.5 ส่วนเพิ่ม
KKP	Jan 26	เข้าเพิ่มเมื่อทะลุ 68.75 เล็งแบ่งทำกำไรที่ 71.75 & 74	74,77 และ/หรือ 85	ถ้าหลุด 65
TIPH	Jan 26	รอรับเพิ่มเมื่อทะลุ 73.50 เล็งแบ่งทำกำไรที่ 77 และ 82	Will update	ถ้าหลุด 64
Stocks	**Date**	**Comment**	**Target**	**Stoploss**
KKP	Jan 25	ถือส่วนหนึ่ง และเข้าเพิ่มเมื่อทะลุ 68.75 เล็งแบ่งทำกำไรที่ 71.75 & 74	74,77 และ/หรือ 85	ถ้าหลุด 65
ONEE	Jan 24	ถือ เล็งแบ่งทำกำไรที่ 13 และ 13.6	Will update	ถ้าหลุด 10.50
ASK	Jan 24	ถือ เล็งแบ่งทำกำไรที่ 48.75 และ 51	Will update	ถ้าหลุด 41.50 และ 38
TIPH	Jan 20	ถือที่เหลือ และรอรับเพิ่มเมื่อทะลุ 73.50 เล็งแบ่งทำกำไรที่ 77 และ 82	Will update	ถ้าหลุด 64
DEMCO	Jan 20	ปิด Position ไปแล้ว	Will update	ถ้าหลุด 3.70
STECH	Jan 18	ปิด Position ไปแล้ว	Will update	ถ้าหลุด 2.66
DTAC	Jan 17	ถือ เล็งแบ่งทำกำไรที่ 50.5	Will update	ถ้าหลุด 43
SNNP	Jan 10	ถือ หลังรับเพิ่ม เล็งแบ่งทำกำไรที่ 18.4 และ20.4	Will update	ถ้าหลุด 15.3
SGP	Jan 10	ถือ เล็งแบ่งทำกำไรที่ 14.1 และ 15.5	Will update	ถ้าปิดหลุด 12
BYD	Jan 6	ถือ หลังรับเพิ่ม เล็งแบ่งทำกำไรที่ 24.3 และ 27	50 ? หรือ 74 ?	ถ้าหลุด 16.9
SHR	Jan 5	ถือ หลังรับเพิ่ม เล็งแบ่งทำกำไรที่ 3.72	Will update	ถ้าหลุด 3.20
UBE	Jan 5	ถือ เล็งแบ่งทำกำไรที่ 2.54 และ/หรือ 2.68	Will update	ถ้าหลุด 2.14
STEC	Jan 4	ปิด Position ไปแล้ว	Will update	ถ้าหลุด 14
PLANB	Dec 27	ถือ หลังแบ่งทำกำไร เล็งแบ่งทำกำไรอีกที่ 9.1	9.5 หรือสูงกว่านั้น	ถ้าหลุด 6.90
TKS	Dec 23	ถือ **รับเพิ่ม** เล็งแบ่งทำกำไรที่ 16.1 และ 17.9	23.4 หรือสูงกว่านั้น	ถ้าหลุด 13.50
MENA	Dec 20	ถือ หลังแบ่งทำกำไร เล็งแบ่งทำกำไรอีกที่ 2.10 และ 2.28	Will update	ถ้าหลุด 1.82
JMART	Dec 17	ถือ หลังรับเพิ่มและ Stoploss ไปแล้ว เล็งแบ่งทำกำไรที่ 59.75 และ 63	Will update	ถ้าหลุด 51
STPI	Dec 16	ปิด Position ไปแล้ว	8.5 ?	ถ้าหลุด 5.25
TOP	Dec 15	ถือ หลังแบ่งทำกำไร เล็งแบ่งทำกำไรอีกที่ 55	Will update	อาจมีถัวถ้าหลุด 47.75
VIBHA	Dec 13	ถือ เล็งแบ่งทำกำไรที่ 2.84 และ 3.04	3.28 หรือสูงกว่านั้น	ถ้าหลุด 2.42
ILM	Dec 8	ถือ หลังรับเพิ่ม เล็งแบ่งทำกำไรที่ 20.3 และ 21	Will update	ถ้าหลุด 17.5 & 16
WHA	Dec 8	ถือ หลังรับเพิ่ม เล็งแบ่งทำกำไรที่ 3.60 และ 3.78	Will update	ถ้าหลุด 3.34&3.26
RCL	Dec 7	ปิด Position ไปแล้ว	58.75 หรือสูงกว่านั้น	ถ้าหลุด 39
ASIAN	Nov 24	ถือ หลังรับเพิ่ม และ Stoploss ไปแล้ว	Will update	ถ้าหลุด 15.50
SAWAD	Nov 23	ถือ หลังรับเพิ่ม และแบ่งทำกำไรไปแล้ว	Will update	ถ้าหลุด 58
SVT	Nov 17	ปิด Position ไปแล้ว	7.45 หรือสูงกว่านั้น	ถ้าหลุด 5.2
MDX	Nov 17	ปิด Position ไปแล้ว	Will update	ถ้าหลุด 6.40
WICE	Nov12	ถือ หลังรับเพิ่ม และ Stoploss ไปแล้ว	38 ?	Will update
NEX	Nov 11	ถือ หลังรับเพิ่มและ Stoploss ไปแล้ว เล็งแบ่งทำกำไรที่ 23 และ 26	28-29 หรือสูงกว่านั้น	ถ้าหลุด 16.5
CPN	Nov 10	ถือ หลังรับเพิ่ม และ Stoploss ไปแล้ว	Will update	ถ้าหลุด 51
INTUCH	Nov 5	ถือ หลังรับเพิ่ม และแบ่งทำกำไรไปแล้ว เล็งแบ่งทำกำไรอีกที่ 83	Will update	ถ้าหลุด 72 และ 70
BAM	Oct 25	ถือ หลังรับเพิ่ม และ Stoploss ไปแล้ว	Will upate	ถ้าหลุด 18
AOT	Oct 15	ถือ หลังรับเพิ่ม เล็งแบ่งทำกำไรที่ 65 และ 67	76 หรือสูงกว่านั้น	Will update
NWR	Oct 12	ถือ เล็งแบ่งทำกำไรที่ 1.26 และ 1.44	Will update	ถ้าหลุด 0.90

หุ้นแนะนำ. เข้าเพิ่ม TKS, COM7, BLA, KKP & TIPH ต่อ

Note: เราจะตาม Update หุ้นที่เราแนะนำให้จนปิด Position โดยในกรณีที่ดูผิด อาจต้องขอให้ Stop loss

Stocks	Date	Comment	Target	Stoploss
CPW	Oct 8	ถือ หลังรับเพิ่ม เล็งแบ่งทำกำไรที่ 8.7	8.7 หรือ 10	ถ้าหลุด 5.10
MFEC	Oct 4	ถือ หลังรับเพิ่มและ Stoploss ไปแล้ว	14.7 หรือ 16	ถ้าหลุด 9.60
SCB	Sep 22	ถือ หลังรับเพิ่ม เล็งแบ่งทำกำไรที่ 137 และ 142	146-148, 151 หรือสูงกว่านั้น	ถ้าหลุด 120 (1/2)
SABUY	Sep 9	ถือ หลังรับเพิ่ม และแบ่งทำกำไรไปแล้ว เล็งแบ่งทำกำไรอีกที่ 38.5	42, 51 หรือ 67 ?	ถ้าหลุด 27 ส่วนเพิ่ม
VIH	Sep 3	ปิด Position ไปแล้ว	Will update	ถ้าหลุด 10.50
KBANK	Aug 27	ถือ หลังรับเพิ่ม เล็งแบ่งทำกำไรที่ 151 และ 153	153, 166 หรือสูงกว่านั้น	ถ้าปิดหลุด 140 (1/2)
CK	Aug 19	ถือ หลังรับเพิ่ม เล็งแบ่งทำกำไรที่ 25	26.25 หรือสูงกว่านั้น	ถ้าปิดหลุด 21 (1/2)
IVL	Aug 10	ถือ หลังรับเพิ่ม เล็งแบ่งทำไรที่ 50 และ 53	50, 53 และ/หรือ 60	อาจมีแกว่งถ้าหลุด46.75
ADVANC	Aug 2	ถือ หลังรับเพิ่ม เล็งแบ่งทำกำไรที่ 232 และ 237	240 หรือสูงกว่านั้น	ถ้าปิดหลุด 219 ส่วนเพิ่ม
GUNKUL	Jul 14	ถือ หลังรับเพิ่มส่วนหนึ่ง เล็งแบ่งทำกำไรที่ 7.8 และ 8.25	10.7, 11.6 หรือสูงกว่านั้น	Will update
EPG	Jan 22	ถือ หลังรับเพิ่ม และ Stoploss ไปแล้ว	14.9,15.6 หรือสูงกว่านั้น	ถ้าหลุด 10.3
HANA	Jan 22	ถือ หลัง Stoploss ไปแล้วครึ่งหนึ่ง	100, 120 หรือ 156	Will update
COM7	Jan 20	ถือ **รับเพิ่ม**ที่ 77.25 หรือเมื่อทะลุ 79 เล็งแบ่งทำกำไรที่ 82.25 และ84.5	100?	ถ้าหลุด 73.5 (1/2)
AMATA	Nov 30	ถือ หลังรับเพิ่ม และแบ่งทำกำไรไปแล้ว	27-28 ?	ถ้าหลุด 18.9 & 16.6
GULF	Nov 16	ถือ หลังรับเพิ่ม เล็งแบ่งทำกำไรที่ 54.75	65 หรือ 74	ถ้าหลุด 45.50 (1/2)
GPSC	Nov 11	ถือ หลังรับเพิ่ม เล็งแบ่งทำกำไรที่ 93 และ 98	98, 109 หรือ 115	อาจมีแกว่งถ้าหลุด 84
BLA	Nov 5	ถือ **รับเพิ่ม** เล็งแบ่งทำกำไรที่ 45.75 และ 47	47 หรือ 55	ถ้าหลุด 40.5 ส่วนเพิ่ม
EA	Nov 4	ถือ หลังรับเพิ่ม เล็งแบ่งทำกำไรที่ 105 และ 110	110 หรือ 121-124	ถ้าปิดหลุด92(ส่วนเพิ่ม)
PTTEP	Oct 22	ถือ หลังรับเพิ่ม เล็งแบ่งทำกำไรที่ 130 และ 132	133 หรือ 138	ถ้าหลุด 119 & 110
TISCO	Oct 19	ถือ หลังรับเพิ่ม เล็งแบ่งทำกำไรที่ 102.50 และ 104	104, 107 หรือสูงกว่านั้น	ถ้าหลุด 96 ส่วนเพิ่ม
SINGER	Oct 7	ถือ หลังรับเพิ่ม เล็งแบ่งทำกำไรที่ 58	80 หรือ 90	ถ้าหลุด 45 ส่วนเพิ่ม
KCE	Jun 24	ถือ หลังรับเพิ่ม เล็งแบ่งทำกำไรที่ 97 และ 100	95 หรือสูงกว่านั้น	อาจมีแกว่งถ้าหลุด 82
JMT	Apr 1	ถือ หลังรับเพิ่ม เล็งแบ่งทำกำไรที่ 68 และ 70	79 หรือสูงกว่านั้น	ถ้าหลุด 59 & 57

Disclaimers

รายงานฉบับนี้จัดทำโดยบริษัทหลักทรัพย์ธนชาต จำกัด (มหาชน) โดยจัดทำขึ้นบนพื้นฐานของแหล่งข้อมูลที่ดีที่สุดที่ได้รับมาและพิจารณาแล้วว่าน่าเชื่อถือ ทั้งนี้มีวัตถุประสงค์เพื่อให้บริการเผยแพร่ข้อมูลแก่นักลงทุนและใช้เป็นข้อมูลประกอบการตัดสินใจซื้อขายหลักทรัพย์ แต่มิได้มีเจตนาชี้นำหรือเชิญชวนให้ซื้อหรือขายหรือประกันราคาหลักทรัพย์แต่อย่างใด ทั้งนี้รายงานและความเห็นในเอกสารฉบับนี้อาจมีการเปลี่ยนแปลงแก้ไขได้ หากข้อมูลที่ได้รับมาเปลี่ยนแปลงไป การนำข้อมูลที่ปรากฏอยู่ในเอกสารฉบับนี้ ไม่ว่าทั้งหมดหรือบางส่วนไปทำซ้ำ ดัดแปลง แก้ไข หรือนำออกเผยแพร่แก่สาธารณชน จะต้องได้รับความยินยอมจากบริษัทก่อน

This report is prepared and issued by Thanachart Securities Public Company Limited (TNS) as a resource only for clients of TNS, Thanachart Capital Public Company Limited (TCAP) and its group companies. Copyright © Thanachart Securities Public Company Limited. All rights reserved. The report may not be reproduced in whole or in part or delivered to other persons without our written consent. Investors should use this report as one of many tools in making their investment decisions since Thanachart Securities may seek to do other business with the companies mentioned in the report. Thus, investors need to be aware that there could be potential conflicts of interest that could affect the report's neutrality.

Recommendation Structure:

Recommendations are based on absolute upside or downside, which is the difference between the target price and the current market price. If the upside is 10% or more, the recommendation is BUY. If the downside is 10% or more, the recommendation is SELL. For stocks where the upside or downside is less than 10%, the recommendation is HOLD. Unless otherwise specified, these recommendations are set with a 12-month horizon. Thus, it is possible that future price volatility may cause a temporary mismatch between upside/downside for a stock based on the market price and the formal recommendation.

For sectors, an “Overweight” sector weighting is used when we have BUYs on majority of the stocks under our coverage by market cap. “Underweight” is used when we have SELLs on majority of the stocks we cover by market cap. “Neutral” is used when there are relatively equal weightings of BUYs and SELLs.

Disclosures:

บริษัทหลักทรัพย์ ธนชาต จำกัด (มหาชน) ทำหน้าที่เป็นผู้ดูแลสภาพคล่อง (Market Maker) และผู้ออกใบสำคัญแสดงสิทธิอนุพันธ์ (Derivative Warrants) โดยปัจจุบันบริษัทเป็นผู้ออกและเสนอขาย Derivative Warrants จำนวน 116 หลักทรัพย์ ได้แก่ ACE16C2201A, ACE16C2202A, ADVA16C2201A, ADVA16C2202A, AEON16C2201A, AEON16C2201B, AOT16C2204A, AOT16C2202A, BAM16C2204A, BANP16C2204A, BANP16C2201A, BANP16C2202A, BBL16C2204A, BBL16C2201A, BBL16C2203A, BCH16C2201A, BCH16C2203A, BEC16C2202A, BGRI16C2205A, CBG16C2204A, CBG16C2201A, CBG16C2202A, CHG16C2202A, COM716C2203A, CPAL16C2204A, CPAL16C2203A, CPF16C2205A, CPN16C2202A, CRC16C2204A, DELT16C2202A, DELT16C2203A, DOHO16C2202A, EA16C2205A, EA16C2201A, ESSO16C2202A, GLOB16C2201A, GLOB16C2203A, GPSC16C2205A, GPSC16C2201A, GPSC16C2201B, GPSC16C2203A, GULF16C2202A, GUNK16C2205A, GUNK16C2201A, GUNK16C2203A, HANA16C2204A, HANA16C2202A, HMPR16C2202A, INTU16C2201A, INTU16C2202A, IVL16C2202A, JAS16C2202A, JMAR16C2205A, JMAR16C2201A, JMAR16C2202A, JMT16C2205A, JMT16C2201A, JMT16C2203A, KBAN16C2201A, KBAN16C2202A, KCE16C2205A, KCE16C2201A, KTC16C2202A, LH16C2202A, MAJO16C2201A, MINT16C2204A, MINT16C2203A, MTC16C2204A, MTC16C2202A, OR16C2202A, OR16C2203A, PTG16C2201A, PTG16C2202A, PTG16C2203A, PTL16C2201A, PTL16C2202A, PTL16C2202B, PTT16C2201A, PTT16C2203A, PTTE16C2203A, RBF16C2202A, RS16C2205A, RS16C2201A, S5016P2203B, S5016C2112A, S5016C2112B, S5016C2112C, S5016C2112D, S5016C2203A, S5016P2112A, S5016P2112B, S5016P2112C, S5016P2112D, S5016P2203A, SAWA16C2204A, SAWA16C2202A, SCB16C2201A, SCB16C2202A, SCC16C2204A, SCGP16C2201A, SCGP16C2202A, SPAL16C2202A, SPRC16C2201A, STA16C2203A, STA16C2201A, STEC16C2204A, STEC16C2201A, STGT16C2202A, SYNE16C2202A, TASC16C2201A, TOP16C2202A, TRUE16C2202A, TRUE16C2203A, TU16C2204A, TU16C2202A, WHA16C2202A (underlying securities are ACE, ADVANC, AEONTS, AMATA, AOT, BAM, BANPU, BBL, BCH, BEC, BGRIM, CBG, CHG, COM7, CPALL, CPF, CPN, CRC, DELTA, DOHOME, DTAC, EA, ESSO, GLOBAL, GPSC, GULF, GUNKUL, HANA, HMPRO, INTUCH, IRPC, IVL, JAS, JMART, JMT, KBANK, KCE, KTC, LH, MAJOR, MEGA, MINT, MTC, OR, PTG, PTL, PTT, PTTEP, RBF, RS, SAWAD, SCB, SCC, SCGP, SPALI, SPRC, SET50, STA, STEC, STGT, SYNTEC, TASCO, TOP, TRUE, TU, WHA). และบริษัทจัดทำบทวิเคราะห์ของหลักทรัพย์อ้างอิงดังกล่าว จึงมีส่วนได้ส่วนเสียหรือมีความขัดแย้งทางผลประโยชน์ (conflicts of interest) นอกจากนี้ นักลงทุนควรศึกษารายละเอียดในหนังสือชี้ชวนของใบสำคัญแสดงสิทธิอนุพันธ์ดังกล่าวก่อนตัดสินใจลงทุน

หมายเหตุ: บริษัท ทุนธนชาต จากัด (TCAP) ซึ่งเป็นผู้ถือหุ้นรายใหญ่ของบริษัทหลักทรัพย์ ธนชาต จากัด (มหาชน) โดยถือหุ้นในสัดส่วนร้อยละ 50.96 มี สัดส่วนการถือหุ้นบริษัท ราชธานีลิสซิ่ง จากัด (มหาชน) (THANI) ทั้งทางตรงและทางอ้อม มากกว่าร้อยละ 56 และเป็นผู้ถือหุ้นใหญ่ของ THANI

บริษัททุนธนชาต จำกัด (TCAP), ธนาคารทหารไทยธนชาต จำกัด (มหาชน) (TTB) เป็นบริษัทที่มีความเกี่ยวข้องกับบริษัทหลักทรัพย์ธนชาต จำกัด (มหาชน) (TNS) โดย TCAP เป็นผู้ถือหุ้น ร้อยละ 50.96 ใน TNS และ ถือหุ้นใน TTB ร้อยละ 21.2 ดังนั้น การจัดทำบทวิเคราะห์ของหลักทรัพย์ดังกล่าว จึงมีส่วนได้ส่วนเสียหรือมีความขัดแย้งทางผลประโยชน์ (conflicts of interest)

บริษัททุนธนชาต จำกัด (TCAP) บริษัท ราชธานีลีสซิ่ง จำกัด (มหาชน) (THANI) บริษัท เอ็ม บี เค (มหาชน) (MBK) และบริษัท ปทุมไรซมิล แอนด์ แกรนารี จำกัด (มหาชน) (PRG) เป็นบริษัทที่มีความเกี่ยวข้องกับบริษัทหลักทรัพย์ธนชาต จำกัด (มหาชน) ดังนั้น การจัดทำบทวิเคราะห์ของหลักทรัพย์ดังกล่าว จึงมีส่วนได้ส่วนเสียหรือมีความขัดแย้งทางผลประโยชน์ (conflicts of interest)

หมายเหตุ: * บริษัทหลักทรัพย์ธนชาต จำกัด (มหาชน) (TNS) และ บริษัท ทุนธนชาต จำกัด (มหาชน) TCAP มีกรรมการร่วมกันได้แก่ นายสมเจตน์ หมู่ศิริเลิศ ซึ่งทำหน้าที่กรรมการผู้จัดการใหญ่ของ TCAP และ ทำหน้าที่ ประธานกรรมการบริษัท และประธานกรรมการบริหาร TNS อย่างไรก็ตาม บทวิเคราะห์นี้ได้ถูกจัดทำขึ้นบนสมมติฐานของฝ่ายวิจัยของ TNS”

หมายเหตุ: * บริษัทหลักทรัพย์ธนชาต จำกัด (มหาชน) (TNS) และ บริษัท จัดการและพัฒนาทรัพยากรน้ำภาคตะวันออก จำกัด (มหาชน) EASTW มีกรรมการร่วมกันได้แก่ นางอัศวินี ไตลังคะ ซึ่งทำหน้าที่ กรรมการตรวจสอบของ EASTW และ ทำหน้าที่ กรรมการบริษัท กรรมการบริหารของ TNS อย่างไรก็ตาม บทวิเคราะห์นี้ได้ถูกจัดทำขึ้นบนสมมติฐานของฝ่ายวิจัยของ TNS”

หมายเหตุ: ** “บริษัทหลักทรัพย์ธนชาต จำกัด (มหาชน) (TNS) เป็นผู้จัดการการจำหน่าย หุ้นกู้ชนิดระบุชื่อผู้ถือ ประเภทไม่ด้อยสิทธิ ไม่มีหลักประกัน มีผู้แทนผู้ถือหุ้นกู้ “หุ้นกู้ บริษัท สหกลอิควิปเมนท์ จำกัด (มหาชน) ครั้งที่ 1/2562 ครบกำหนดไถ่ถอนปี พ.ศ. 2565” ที่ออกโดย บริษัท สหกลอิควิปเมนท์ จำกัด (มหาชน) (SQ) ดังนั้น การจัดทำบทวิเคราะห์ของหลักทรัพย์ดังกล่าว จึงอาจมีส่วนได้ส่วนเสียหรือมีความขัดแย้งทางผลประโยชน์ (conflicts of interest)”

หมายเหตุ: ** “บริษัทหลักทรัพย์ธนชาต จำกัด (มหาชน) (TNS) ผู้จัดการการจัดจำหน่ายหุ้นกู้ หุ้นกู้ชนิดระบุชื่อผู้ถือ ประเภทไม่ด้อยสิทธิ ไม่มีประกัน และมีผู้แทน ผู้ถือหุ้นกู้ของบริษัท สวนอุตสาหกรรมโรจนะ จำกัด (มหาชน) (ROJNA) ครั้งที่ 3/2562 ครบกำหนดไถ่ถอนปี พ.ศ. 2566” ที่ออกโดย บริษัท สวนอุตสาหกรรมโรจนะ จำกัด (มหาชน) ดังนั้น การจัดทำบทวิเคราะห์ของหลักทรัพย์ดังกล่าว จึงอาจมีส่วนได้ส่วนเสียหรือมีความขัดแย้งทางผลประโยชน์ (conflicts of interest)

Thanachart Research Team

หัวหน้าฝ่าย
พิมพ์ผกา นิจการุณ, CFA
Tel: 662-779-9199
pimpaka.nic@thanachartsec.co.th

Thematic Research, กระดาษ
จักร เรืองสินภิญญา
Tel: 662-779-9104
chak.reu@thanachartsec.co.th

สาธารณูปโภค, สื่อสาร
ณัฐภพ ประสิทธิ์สุขสันต์
Tel: 662-483-8296
nuttapop.Pra@thanachartsec.co.th

อิเล็กทรอนิกส์, อาหาร, เครื่องดื่ม, เดินเรือ
พัทธดนย์ บุนนาค
Tel: 662-483-8298
pattadol.bun@thanachartsec.co.th

อสังหาริมทรัพย์, พาณิชย์
พรรณารายณ์ ติยะพิทยารัตน์
Tel: 662-779-9109
phannarai.von@thanachartsec.co.th

ยานยนต์, นิคมฯ, Property Fund, REITs, บันเทิง
รตา ลิ้มสุทธิวันภูมิ
Tel: 662-483-8297
rata.lim@thanachartsec.co.th

ธนาคาร, ธุรกิจการเงิน, ประกัน
สรัชดา ศรทรง
Tel: 662-779-9106
sarachada.sor@thanachartsec.co.th

ขนส่ง, รับเหมา
ศักดิ์สิทธิ์ พัฒนานารักษ์
Tel: 662-779-9112
saksid.pha@thanachartsec.co.th

Small Cap, การแพทย์, โรงแรม
ศิริพร อรุโณทัย
Tel: 662-779-9113
siriporn.aru@thanachartsec.co.th

พลังงาน , ปิโตรเคมี
ยุพาพรรณ พลพรประเสริฐ
Tel: 662-779-9110
yupapan.pol@thanachartsec.co.th

นักวิเคราะห์, แปล
ลาภินี ทิพยมณฑล
Tel: 662-779-9115
lapinee.dib@thanachartsec.co.th

กลยุทธ์การลงทุน
อดิศักดิ์ ผู้พิพัฒน์หิรัญกุล, CFA
Tel: 662-779-9120
adisak.phu@thanachartsec.co.th

วิเคราะห์เทคนิค
ภัทรวัลย์ หวังมิ่งมาศ
Tel: 662-779-9105
pattarawan.wan@thanachartsec.co.th

วิเคราะห์ทางเทคนิค
วิชนันท์ ธรรมบำรุง
Tel: 662-779-9123
witchanan.tam@thanachartsec.co.th

กลยุทธ์การลงทุน
เถลิงศักดิ์ คูเจริญไพศาล
Tel: 662-483-8304
thaloengsak.kuc@thanachartsec.co.th

วิเคราะห์เชิงปริมาณ
สิทธิเชษฐ์ รุ่งรัศมีพัฒน์
Tel: 662-483-8303
sittichet.run@thanachartsec.co.th

ผู้ช่วยนักวิเคราะห์-กลยุทธ์การลงทุน
นลิภรณ์ คลังเปรมจิตต์
Tel: 662-779-9107
nariporn.kla@thanachartsec.co.th

Data Support Team

มลฤดี เพชรแสงใสกุล
Tel: 662-779-9108
monrudee.pet@thanachartsec.co.th

เกษมรัตน์ จิตกุศล
Tel: 662-779-9118
kasemrat.jit@thanachartsec.co.th

วราทิพย์ รุ่งประดับวงศ์
Tel: 662-779-9114
varathip.run@thanachartsec.co.th

สุเนตร รักษาวัด
Tel: 662-779-9117
sunet.rak@thanachartsec.co.th

สุขสวัสดิ์ ลิมาวงษ์ปราณี
Tel: 662-779-9116
suksawat.lim@thanachartsec.co.th

สุจินตนา สถาพร
Tel: 662-779-9198
sujintana.sth@thanachartsec.co.th

Thanachart Securities Pcl.

Research Team
19 Floor, MBK Tower
444 Phayathai Road, Pathumwan Road, Bangkok 10330
Tel: 662 -779-9119
Email: thanachart.res@thanachartsec.co.th