



อดิศักดิ์ ผู้พิพัฒนศิริฤกุล
วิชนันท์ ธรรมบำรุง



WHA ทะลุกรอบสามเหลี่ยม



BUY

ราคาปัจจุบัน: 3.52

เป้าหมาย: 3.70

แนวต้าน: 3.60 / 3.70

แนวรับ: 3.48 / 3.44

จุดตัดขาดทุน: 3.40

สถานะซื้อเพิ่ม: ราคาหุ้นติดตัวขึ้นทะลุแนวทศ Downtrend Line ของกรอบสามเหลี่ยม ยืนเหนือกลุ่มเส้นค่าเฉลี่ยระยะกลางได้ พร้อมปริมาณการซื้อขายสูงสนับสนุนการ Breakout ขณะที่ MACD ตัด Signal ขึ้นใกล้เป็นบวกและ Stochastic ยกฐานขึ้น เป็นจังหวะซื้อเก็งกำไร

PTTEP ยกฐานขึ้นใน Uptrend



BUY

ราคาปัจจุบัน: 129.00

เป้าหมาย: 135.00

แนวต้าน: 131.0 / 135.0

แนวรับ: 127.5 / 126.5

จุดตัดขาดทุน: 125.00

สถานะถือต่อรอขาย: ราคาหุ้นยกฐานขึ้นต่อในกรอบ Uptrend หลังพักตัวเกาะแนวเส้นค่าเฉลี่ย 1 เดือน ขณะที่ Stochastic และ MACD ยกฐานขึ้น รวมถึงเส้นค่าเฉลี่ยเรียงตัวกันยืนยันแนวโน้ม มีโอกาสยกฐานขึ้นต่อได้ตามกรอบ เป็นจังหวะซื้อเก็งกำไร

BEC กลับตัวจาก Uptrend Line



BUY

ราคาปัจจุบัน: 14.20

เป้าหมาย: 15.40

แนวต้าน: 14.90 / 15.40







แนวรับ: 14.00 / 13.80

จุดตัดขาดทุน: 13.50

สถานะซื้อเพิ่ม: ราคาหุ้นกลับตัวขึ้นจากแนวรับ Uptrend Line ยืนเหนือเส้นค่าเฉลี่ยระยะกลางได้ พร้อมปริมาณการซื้อขายเพิ่มสูงขึ้น ขณะที่เกิดสัญญาณซื้อจาก Stochastic ในโซนต่ำและเกิด Golden Cross รอบใหม่ มีโอกาสฟื้นตัวขึ้นตามกรอบเป็นจังหวะซื้อเก็งกำไร

Friday, February 4, 2022

เทคนิคขายวันสภาวะหุ้นรายตัว

1	2	3	4	5	6
 <p>ลดพอร์ต</p> <p>AKR BJCHI GPSC JAS NMG NOK PPP PRINC PT SINGER SNC STPI SVI SYNEX TOG TVI U UMI VIBHA WAVE</p>	 <p>พักฐาน</p> <p>AQUA BAY CPF EA GFPT GJS HFT INTUCH JMART LEE MACO NYT PAF PLANB SIAM SVOA TPIPL TRC</p>	 <p>รอฟื้นตัว</p> <p>AIT SRICHA ANAN SUPER APCS SUTHA APURE TCC BCH THE BR THRE BTSGIF TSTH CBG TWZ CCET UTP CCP UV CHG VGI CNT CRANE CTW CWT EPCO EPG FER GEL GENCO GLOBAL GRAMMY HANA ICHI IMPACT IRPC KAMART KC KCE KKC KTIS MAX MBK MCOT MEGA MIDA PDI PK PLAT PTG PTTGC RCI RCL RPC RS SAWAD SITHAI SLP SMT SOLAR</p>	 <p>เริ่มสะสม</p> <p>AAV AEONTS AMC AQ AUCT BA BANPU BDMS BEAUTY BJC BLAND BTS CPN CSS DELTA EFORL EGCO HMPRO ITD M MAJOR MAKRO MALEE MK NWR PLE PM PSL PTL RATCH RML ROJNA S SAPPE SEAFCO STA TAE TASCO TEAM TFI THCOM TRUBB TTA TWP UNIQ VIH</p>	 <p>ซื้อเพิ่ม</p> <p>BEC BH CK CKP COM7 CPALL DCON DEMCO EASTW EMC ESSO FORTH GLAND GRAND JMT MC MCS MDX MFEC MINT NNCL NOBLE S11 SAMART SAMCO SCC SCCC SCN SIS SST THANI TPOLY TSR VNG WHA</p>	 <p>ถือต่อรอขาย</p> <p>SET SAMTEL ADVANC SAT AMATA SC AOT SCB AP SCP ASK SENA ASP SF BBL SFP BCP SGP BIG SIRI BLA SMPC BWG SPALI CEN SPCG CENTEL SPF CGH STEC DCC SUSCO DIF SYNTEC DTAC TCAP ECL TH EE THREL ERW TIPCO EVER TISCO GUNKUL TK IFS TKS IVL TOP JASIF TRUE JTS TTCL KBANK TTW KGI TU KKP TVO KSL VPO KTB WORK KTC KYE LALIN LH LPN MJD ML MODERN MONO NCH NUSA PF PMTA PREB PRIN PTT PTTEP QH</p>



Thanachart Stock Code

- ลดพอร์ต Sell & See:** ลดพอร์ตอย่างน้อยมีนัยสำคัญ
- พักฐาน Correction & Reduce:** อาจลดพอร์ตไปบ้าง 20-30% ของที่มี
- รอฟื้นตัว No Trend Wait & See:** ไม่ควรมีหุ้นในพอร์ต
- เริ่มสะสม Accumulate Buy:** ซื้อ ไม่เกิน 30% ของที่อยากซื้อ
- ซื้อเพิ่ม Buy & Increase Weight:** ซื้อเพิ่มเป็น 60-70% ของที่อยากซื้อ
- ถือต่อรอขาย Buy & Let Profit Run:** ซื้อ 90-100% รอขายเมื่อมีสัญญาณพักฐาน

รายงานฉบับนี้จัดทำโดยบริษัทหลักทรัพย์ธนชาต จำกัด (มหาชน) โดยจัดทำขึ้นบนพื้นฐานของแหล่งข้อมูลที่ดีที่สุดที่ได้รับมาและพิจารณาแล้วว่าน่าเชื่อถือ ทั้งนี้วัตถุประสงค์เพื่อให้บริการเผยแพร่ข้อมูลแก่นักลงทุนและใช้เป็นข้อมูลประกอบการตัดสินใจซื้อขายหลักทรัพย์ แต่ไม่ได้มีเจตนาชี้แนะหรือเชิญชวนให้ซื้อหรือขายหรือประกันราคาหลักทรัพย์แต่อย่างใด ทั้งนี้รายงานและความคิดเห็นในเอกสารฉบับนี้อาจมีการเปลี่ยนแปลงแก้ไขได้ หากข้อมูลที่ได้รับมาเปลี่ยนแปลงไป การนำข้อมูลที่ปรากฏอยู่ในเอกสารฉบับนี้ ไม่ว่าทั้งหมดหรือบางส่วนไปทำซ้ำ ดัดแปลง แก้ไข หรือนำออกเผยแพร่แก่สาธารณชน จะต้องได้รับความยินยอมจากบริษัทก่อน

Disclaimers

รายงานฉบับนี้จัดทำโดยบริษัทหลักทรัพย์ธนชาติ จำกัด (มหาชน) โดยจัดทำขึ้นบนพื้นฐานของแหล่งข้อมูลที่ที่ดีที่สุดที่ได้รับมาและพิจารณาแล้วว่าน่าเชื่อถือ ทั้งนี้มีวัตถุประสงค์เพื่อให้บริการเผยแพร่ข้อมูลแก่นักลงทุนและใช้เป็นข้อมูลประกอบการตัดสินใจซื้อขายหลักทรัพย์ แต่ไม่ได้มีเจตนาชี้แนะหรือเชิญชวนให้ซื้อหรือขายหรือประกันราคาหลักทรัพย์แต่อย่างใด ทั้งนี้รายงานและความเห็นในเอกสารฉบับนี้อาจมีการเปลี่ยนแปลงแก้ไขได้ หากข้อมูลที่ได้รับมาเปลี่ยนแปลงไป การนำข้อมูลที่ปรากฏอยู่ในเอกสารฉบับนี้ ไม่ว่าทั้งหมดหรือบางส่วนไปทำซ้ำ ดัดแปลง แก้ไข หรือนำออกเผยแพร่แก่สาธารณชน จะต้องได้รับความยินยอมจากบริษัทก่อน

This report is prepared and issued by Thanachart Securities Public Company Limited (TNS) as a resource only for clients of TNS, Thanachart Capital Public Company Limited (TCAP) and its group companies. Copyright © Thanachart Securities Public Company Limited. All rights reserved. The report may not be reproduced in whole or in part or delivered to other persons without our written consent. Investors should use this report as one of many tools in making their investment decisions since Thanachart Securities may seek to do other business with the companies mentioned in the report. Thus, investors need to be aware that there could be potential conflicts of interest that could affect the report's neutrality.

Recommendation Structure:

Recommendations are based on absolute upside or downside, which is the difference between the target price and the current market price. If the upside is 10% or more, the recommendation is BUY. If the downside is 10% or more, the recommendation is SELL. For stocks where the upside or downside is less than 10%, the recommendation is HOLD. Unless otherwise specified, these recommendations are set with a 12-month horizon. Thus, it is possible that future price volatility may cause a temporary mismatch between upside/downside for a stock based on the market price and the formal recommendation.

For sectors, an "Overweight" sector weighting is used when we have BUYs on majority of the stocks under our coverage by market cap. "Underweight" is used when we have SELLs on majority of the stocks we cover by market cap. "Neutral" is used when there are relatively equal weightings of BUYs and SELLs.

Disclosures:

บริษัทหลักทรัพย์ ธนชาติ จำกัด (มหาชน) ทำหน้าที่เป็นผู้ออกและเสนอขาย (Market Maker) และผู้ออกใบสำคัญแสดงสิทธิอนุพันธ์ (Derivative Warrants) โดยปัจจุบันบริษัทเป็นผู้ออกและเสนอขาย Derivative Warrants จำนวน 105 หลักทรัพย์ ได้แก่ ACE16C2202A, ADVA16C2202A, ADVA16C2203A, AOT16C2202A, AOT16C2204A, BAM16C2204A, BANP16C2202A, BANP16C2204A, BBL16C2203A, BBL16C2204A, BCH16C2203A, BEC16C2202A, BEC16C2204A, BGR16C2203A, BGR16C2205A, BLA16C2205A, CBG16C2202A, CBG16C2204A, CBG16C2205A, CHG16C2202A, COM716C2203A, COM716C2205A, CPAL16C2203A, CPAL16C2204A, CPF16C2205A, CPN16C2202A, CRC16C2204A, DELT16C2202A, DELT16C2203A, DOHO16C2202A, DTAC16C2203A, EA16C2203A, EA16C2205A, ESSO16C2202A, GLOB16C2203A, GPSC16C2203A, GPSC16C2205A, GULF16C2202A, GULF16C2203A, GULF16C2205A, GUNK16C2203A, GUNK16C2205A, HANA16C2202A, HANA16C2204A, HANA16C2205A, HMPR16C2202A, INTU16C2202A, INTU16C2205A, IRPC16C2205A, IVL16C2202A, IVL16C2203A, JAS16C2202A, JMAR16C2202A, JMAR16C2205A, JMT16C2203A, JMT16C2205A, KBAN16C2202A, KBAN16C2204A, KCE16C2204A, KCE16C2205A, KCE16C2205B, KTC16C2202A, LH16C2202A, MINT16C2203A, MINT16C2204A, MTC16C2202A, MTC16C2204A, OR16C2202A, OR16C2203A, OR16C2205A, PTG16C2202A, PTG16C2203A, PTL16C2202A, PTL16C2202B, PTT16C2203A, PTT16C2205A, PTTE16C2203A, RBF16C2202A, RCL16C2205A, RS16C2205A, S5016C2203A, S5016C2203B, S5016C2206A, S5016P2203A, S5016P2203B, S5016P2206A, SAWA16C2202A, SAWA16C2204A, SAWA16C2205A, SCB16C2202A, SCC16C2204A, SCGP16C2202A, SPAL16C2202A, STA16C2203A, STEC16C2204A, STGT16C2202A, SYNE16C2202A, TOP16C2202A, TRUE16C2202A, TRUE16C2203A, TRUE16C2203B, TU16C2202A, TU16C2204A, WHA16C2202A, WHA16C2204A (underlying securities are ACE, ADVANC, AOT, BAM, BANPU, BBL, BCH, BEC, BGRIM, BLA, CBG, CHG, COM7, CPALL, CPF, CPN, CRC, DELTA, DOHOME, DTAC, EA, ESSO, GLOBAL, GPSC, GULF, GUNKUL, HANA, HMPRO, INTUCH, IRPC, IVL, JAS, JMART, JMT, KBANK, KCE, KTC, LH, MINT, MTC, OR, PTG, PTL, PTT, PTTEP, RBF, RCL, RS, SAWAD, SCB, SCC, SCGP, SET50, SPALI, STA, STEC, STGT, SYNEX, TOP, TU, WHA, TRUE). และบริษัทจัดทำบทวิเคราะห์ของหลักทรัพย์อ้างอิงดังกล่าว จึงมีส่วนได้ส่วนเสียหรือมีความขัดแย้งทางผลประโยชน์ (conflicts of interest) นอกจากนี้ นักลงทุนควรศึกษารายละเอียดในหนังสือชี้ชวนของใบสำคัญแสดงสิทธิอนุพันธ์ดังกล่าวก่อนตัดสินใจลงทุน

บริษัททุนธนชาติ จำกัด (TCAP), ธนาคารทหารไทยธนชาติ จำกัด (มหาชน) (TJB) เป็นบริษัทที่มีความเกี่ยวข้องกับบริษัทหลักทรัพย์ธนชาติ จำกัด (มหาชน) (TNS) โดย TCAP เป็นผู้ถือหุ้น ร้อยละ 50.96 ใน TNS และ ถือหุ้นใน TTB ร้อยละ 21.2 ดังนั้น การจัดทำบทวิเคราะห์ของหลักทรัพย์ดังกล่าว จึงมีส่วนได้ส่วนเสียหรือมีความขัดแย้งทางผลประโยชน์ (conflicts of interest)

บริษัททุนธนชาติ จำกัด (TCAP) บริษัท ราชธานีลีซิ่ง จำกัด (มหาชน) (THANI) บริษัท เอ็ม บี เค (มหาชน) (MBK) และบริษัท ปทุมไรชมิล แอนด์ แกรนารี จำกัด (มหาชน) (PRG) เป็นบริษัทที่มีความเกี่ยวข้องกับบริษัทหลักทรัพย์ธนชาติ จำกัด (มหาชน) ดังนั้น การจัดทำบทวิเคราะห์ของหลักทรัพย์ดังกล่าว จึงมีส่วนได้ส่วนเสียหรือมีความขัดแย้งทางผลประโยชน์ (conflicts of interest)

หมายเหตุ: * บริษัทหลักทรัพย์ธนชาติ จำกัด (มหาชน) (TNS) และ บริษัท ทุนธนชาติ จำกัด (มหาชน) TCAP มีกรรมกรร่วมกันได้แก่ นายสมเจตน์ หมุศิริเลิศ ซึ่งทำหน้าที่ กรรมการผู้จัดการใหญ่ของ TCAP และ ทำหน้าที่ ประธานกรรมการบริษัท และประธานกรรมการบริหาร TNS อย่างไรก็ตาม บทวิเคราะห์นี้ได้ถูกจัดทำขึ้นบนสมมติฐานของฝ่ายวิจัยของ TNS"

หมายเหตุ: * บริษัทหลักทรัพย์ธนชาติ จำกัด (มหาชน) (TNS) และ บริษัท จัดการและพัฒนาทรัพยากรน้ำภาคตะวันออก จำกัด (มหาชน) EASTW มีกรรมกรร่วมกันได้แก่นางอศวีณี ไตลิ่งคะ ซึ่งทำหน้าที่ กรรมการตรวจสอบของ EASTW และ ทำหน้าที่ กรรมการบริษัท กรรมการบริหารของ TNS อย่างไรก็ตาม บทวิเคราะห์นี้ได้ถูกจัดทำขึ้นบนสมมติฐานของฝ่ายวิจัยของ TNS"

หมายเหตุ: ** "บริษัทหลักทรัพย์ธนชาติ จำกัด (มหาชน) (TNS) เป็นผู้จัดการจำหน่ายหุ้นกู้ชนิดระบุชื่อผู้ถือ ประเภทไม่ด้อยสิทธิ ไม่มีหลักประกัน มีผู้แทนผู้ถือหุ้นกู้ "หุ้นกู้ บริษัท สหกลีควิเบเนท์ จำกัด (มหาชน) ครั้งที่ 1/2562 ครบกำหนดไถ่ถอนปี พ.ศ. 2565" ที่ออกโดย บริษัท สหกลีควิเบเนท์ จำกัด (มหาชน) (SQ) ดังนั้น การจัดทำบทวิเคราะห์ของหลักทรัพย์ดังกล่าว จึงอาจมีส่วนได้ส่วนเสียหรือมีความขัดแย้งทางผลประโยชน์ (conflicts of interest)"

หมายเหตุ: ** "บริษัทหลักทรัพย์ธนชาติ จำกัด (มหาชน) (TNS) ผู้จัดการจำหน่ายหุ้นกู้ "หุ้นกู้ชนิดระบุชื่อผู้ถือ ประเภทไม่ด้อยสิทธิ ไม่มีประกัน และมีผู้แทนผู้ถือหุ้นกู้ของบริษัท สวนอุตสาหกรรมโรจนะ จำกัด (มหาชน) (ROJNA) ครั้งที่ 3/2562 ครบกำหนดไถ่ถอนปี พ.ศ. 2566" ที่ออกโดย บริษัท สวนอุตสาหกรรมโรจนะ จำกัด (มหาชน) ดังนั้น การจัดทำบทวิเคราะห์ของหลักทรัพย์ดังกล่าว จึงอาจมีส่วนได้ส่วนเสียหรือมีความขัดแย้งทางผลประโยชน์ (conflicts of interest)"

Thanachart Research Team

หัวหน้าฝ่าย

พิมพ์พกา นิจการณ, CFA

Tel: 662-779-9199

pimpaka.nic@thanachartsec.co.th

อิเล็กทรอนิกส์, อาหาร, เครื่องดื่ม, เติบโตเร็ว

พัทธดนย์ บุณนา

Tel: 662-483-8298

pattadol.bun@thanachartsec.co.th

ธนาคาร, ธุรกิจการเงิน, ประกัน

สรชดา สรทรง

Tel: 662-779-9106

sarachada.sor@thanachartsec.co.th

พลังงาน, ปิโตรเคมี

ยุพาพรรณ พลพรประเสริฐ

Tel: 662-779-9110

yupapan.pol@thanachartsec.co.th

กลยุทธ์การลงทุน

อดิศักดิ์ ผู้พิพัฒนศิริกุล, CFA

Tel: 662-779-9120

adisak.phu@thanachartsec.co.th

กลยุทธ์การลงทุน

เถลิงศักดิ์ คุเจริญไพศาล

Tel: 662-483-8304

thaloengsak.kuc@thanachartsec.co.th

Thematic Research, กระดาษ

จักร เรื่องสินิภญา

Tel: 662-779-9104

chak.reu@thanachartsec.co.th

อสังหาริมทรัพย์, พาณิชย

พรรณารายณ์ ดิยะพิทยารัตน์

Tel: 662-779-9109

phannarai.von@thanachartsec.co.th

ขนส่ง, รับเหมา

ศักดิ์สิทธิ์ พัฒนานารักษ์

Tel: 662-779-9112

saksid.pha@thanachartsec.co.th

นักวิเคราะห์, แพล

ลาภินี ทีพยมณฑล

Tel: 662-779-9115

lapinee.dib@thanachartsec.co.th

วิเคราะห์เทคนิค

ภัทรวัลย์ หวังมีงมาต

Tel: 662-779-9105

pattarawan.wan@thanachartsec.co.th

วิเคราะห์เชิงปริมาณ

สิทธิเชษฐ รุ่งรัมย์พัฒน์

Tel: 662-483-8303

sittichet.run@thanachartsec.co.th

สาธารณูปโภค, สื่อสาร

ณัฐภาพ ประสิทธิ์สุขสันต์

Tel: 662-483-8296

nuttapop.Pra@thanachartsec.co.th

ยานยนต์, นิคมฯ, Property Fund, REITs, บันเทิง

รตา ลิมสุทธีวินภูมิ

Tel: 662-483-8297

rata.lim@thanachartsec.co.th

Small Cap, การแพทย์, โรงแรม

ศิริพร อรุโณทัย

Tel: 662-779-9113

siriporn.aru@thanachartsec.co.th

วิเคราะห์ทางเทคนิค

วิชานันท์ ธรรมบำรุง

Tel: 662-779-9123

wichanan.tam@thanachartsec.co.th

ผู้ช่วยนักวิเคราะห์-กลยุทธ์การลงทุน

นลินภรณ์ คลังเปรมจิตต์

Tel: 662-779-9107

naripom.kla@thanachartsec.co.th

Data Support Team

มลฤดี เพชรแสงใสกุล

Tel: 662-779-9108

monrudee.pet@thanachartsec.co.th

สุนทร รักษาวัต

Tel: 662-779-9117

sunet.rak@thanachartsec.co.th

เกษมรัตน์ จิตกุล

Tel: 662-779-9118

kasemrat.jit@thanachartsec.co.th

สุขสวัสดิ์ ลิมาวงษ์ปราณี

Tel: 662-779-9116

suksawat.lim@thanachartsec.co.th

วารทิพย์ รุ่งประดับวงศ์

Tel: 662-779-9114

varathip.run@thanachartsec.co.th

สุจินตนา สภาพร

Tel: 662-779-9198

sujujintana.sth@thanachartsec.co.th

Thanachart Securities Pcl.

Research Team

19 Floor, MBK Tower

444 Phayathai Road, Pathumwan Road, Bangkok 10330

Tel: 662-779-9119

Email: thanachart.res@thanachartsec.co.th