



อดิศักดิ์ ผู้พิพัฒนศิริกุล  
วิชนันท์ ธรรมบำรุง



### BEC เริ่มมีสัญญาณ Breakout



### BUY

ราคาปัจจุบัน: 15.30

เป้าหมาย: 16.70

แนวต้าน: 15.90 / 16.70

แนวรับ: 15.10 / 14.90

จุดตัดขาดทุน: 14.70

สถานะถือต่อรอขาย: ราคาหุ้นเริ่มมีสัญญาณ Breakout ระหว่างวัน ทำแท่งเทียน Big White พร้อมปริมาณการซื้อขายสูงกว่าปกติ ขณะที่ MACD พลิกกลับเป็นบวกยกฐานขึ้นและเส้นค่าเฉลี่ยเรียงตัวกันยืนยันแนวโน้ม คาดมี Momentum ขึ้นต่อตามกรอบ เป็นจังหวะซื้อเก็งกำไร

### BDMS กลับตัวทำ Inverse H&S



### BUY

ราคาปัจจุบัน: 23.30

เป้าหมาย: 24.80

แนวต้าน: 23.80/ 24.80

แนวรับ: 23.10/ 22.90

จุดตัดขาดทุน: 22.70

สถานะซื้อเพิ่ม: ราคาหุ้นกลับตัวขึ้นทะลุ Neckline ของรูปแบบการกลับตัว Inverse Head & Shoulder พร้อมปริมาณการซื้อขายเพิ่มสูงขึ้น ขณะที่เกิดสัญญาณซื้อจาก MACD เป็นบวกยกฐานขึ้นและเกิดสัญญาณ Golden Cross รอบใหม่ เป็นจังหวะซื้อเก็งกำไร

### M กลับตัวขึ้นพร้อม Vol.



### BUY

ราคาปัจจุบัน: 52.25

เป้าหมาย: 54.75

แนวต้าน: 53.75/ 54.75




แนวรับ: 51.75/ 51.00

จุดตัดขาดทุน: 50.50

สถานะเริ่มสะสม: ราคาหุ้นกลับตัวขึ้นจากแนวรับ Uptrend Line กลับมายืนเหนือเส้นค่าเฉลี่ย 1 เดือนได้ ด้วยแท่งเทียน White Marubozu พร้อมปริมาณการซื้อขายเพิ่มสูงขึ้น ขณะที่ Stochastic กลับมาขึ้นจากโซนต่ำสนับสนุน เป็นจังหวะซื้อเก็งกำไร

Friday, February 18, 2022

## เทคนิคขายวันสถานะหุ้นรายตัว

1	2	3	4	5	6
 <p><b>ลดพอร์ต</b></p> <p>AQ AQUA ASK BIG BWG DEMCO EE GFPT HFT JMART JMT LEE LPN MACO MCS MJD ML NCH NNCL NOBLE NOK PAF PRINC SAMART SAMCO SAT SNC SPCG SRICHA SST SVOA TIPL TRC</p>	 <p><b>พักฐาน</b></p> <p>CEN CKP EVER GUNKUL NUSA PREB RICHY SAMTEL SIRI STEC SYNTEC THREL TK TTCL</p>	 <p><b>รอฟื้นตัว</b></p> <p>ANAN TEAM APCS TPOLY APURE TSR BCH TSTH BJCHI U BR UMI BROCK UNIQ BRR UV CBG VGI CCET VIBHA CHG VIH CK VNG DCON VPO EASTW EPCO EPG GENCO GPSC GRAMMY HANA ITD KC KCE KCC MALEE MBK MDX MEGA MFEC PDI PK PLAT PTTGC RCI RCL RS SAPPE SCN SEAFCO SIAM SINGER SIS SITHAI SLP SMT SOLAR SUPER SUTHA SYNEX TCMC</p>	 <p><b>เริ่มสะสม</b></p> <p>AIT AKR AUCT BEAUTY BLAND ICHI IMPACT KAMART MILL PLE PPP PTG RPC S SVI TAE TASCO TWP TWZ UTP</p>	 <p><b>ซื้อเพิ่ม</b></p> <p>AMC BA BDMS BJC BTS DELTA ECL FANCY GEL GLOBAL GRAND IRPC LOXLEY M MAJOR MAKRO MCOT MK PCSGH PLANB PM PSL ROJNA SCC STA STPI TCC THRE TOG TTA TVI</p>	 <p><b>ถือต่อรอขาย</b></p> <p><b>SET</b> NYT AAV PF ADVANC PMTA AEONTS PRIN AMATA PT AOT PTL AP PTT ASP PTTEP BANPU QH BAM RATCH BAY RML BBL SC BCP SCB BEC SCCC BH SCP BLA SENA CENTEL SF CPALL SFP CPF SGP CPN SMP DCC SPALI DIF SPF DTAC SUSCO EA TCAP EGCO TH EMC THANI ERW TIPCO ESSO TISCO FORTH TKS GULF TOP HMPRO TRUBB IFS TRUE INTUCH TTW IVL TU JAS TVO JASIF WAVE JTS WHA KBANK WORK KGI KKP KSL KTB KTC KYE LALIN LH MC MINT MODERN MONO</p>



### Thanachart Stock Code

- ลดพอร์ต Sell & See:** ลดพอร์ตอย่างมีนัยสำคัญ
- พักฐาน Correction & Reduce:** อาจลดพอร์ตไปบ้าง 20-30% ของที่มี
- รอฟื้นตัว No Trend Wait & See:** ไม่ควรมีหุ้นในพอร์ต
- เริ่มสะสม Accumulate Buy:** ซื้อ ไม่เกิน 30% ของที่อยากซื้อ
- ซื้อเพิ่ม Buy & Increase Weight:** ซื้อเพิ่มเป็น 60-70% ของที่อยากซื้อ
- ถือต่อรอขาย Buy & Let Profit Run:** ซื้อ 90-100% รอขายเมื่อมีสัญญาณพักฐาน

รายงานฉบับนี้จัดทำโดยบริษัทหลักทรัพย์ธนชาต จำกัด (มหาชน) โดยจัดทำขึ้นบนพื้นฐานของแหล่งข้อมูลที่ดีที่สุดที่ได้รับมาและพิจารณาแล้วว่าน่าเชื่อถือ ทั้งนี้วัตถุประสงค์เพื่อให้บริการเผยแพร่ข้อมูลแก่นักลงทุนและใช้เป็นข้อมูลประกอบการตัดสินใจซื้อขายหลักทรัพย์ แต่ไม่ได้มีเจตนาชี้แนะหรือเชิญชวนให้ซื้อหรือขายหรือประกันราคาหลักทรัพย์แต่อย่างใด ทั้งนี้รายงานและความเห็นในเอกสารฉบับนี้อาจมีการเปลี่ยนแปลงแก้ไขได้ หากข้อมูลที่ได้รับมาเปลี่ยนแปลงไป การนำข้อมูลที่ปรากฏอยู่ในเอกสารฉบับนี้ ไม่ว่าทั้งหมดหรือบางส่วนไปทำซ้ำ ดัดแปลง แก้ไข หรือนำออกเผยแพร่แก่สาธารณชน จะต้องได้รับความยินยอมจากบริษัทก่อน

## Disclaimers

รายงานฉบับนี้จัดทำโดยบริษัทหลักทรัพย์ธนชาติ จำกัด (มหาชน) โดยจัดทำขึ้นบนพื้นฐานของแหล่งข้อมูลที่ที่ดีที่สุดที่ได้รับมาและพิจารณาแล้วว่าน่าเชื่อถือ ทั้งนี้มีวัตถุประสงค์เพื่อให้บริการเผยแพร่ข้อมูลแก่นักลงทุนและใช้เป็นข้อมูลประกอบการตัดสินใจซื้อขายหลักทรัพย์ แต่ไม่ได้มีเจตนาชี้แนะหรือเชิญชวนให้ซื้อหรือขายหรือประกันราคาหลักทรัพย์แต่อย่างใด ทั้งนี้รายงานและความเห็นในเอกสารฉบับนี้อาจมีการเปลี่ยนแปลงแก้ไขได้ หากข้อมูลที่ได้รับมาเปลี่ยนแปลงไป การนำข้อมูลที่ปรากฏอยู่ในเอกสารฉบับนี้ ไม่ว่าทั้งหมดหรือบางส่วนไปทำซ้ำ ดัดแปลง แก้ไข หรือนำออกเผยแพร่แก่สาธารณชน จะต้องได้รับความยินยอมจากบริษัทก่อน

This report is prepared and issued by Thanachart Securities Public Company Limited (TNS) as a resource only for clients of TNS, Thanachart Capital Public Company Limited (TCAP) and its group companies. Copyright © Thanachart Securities Public Company Limited. All rights reserved. The report may not be reproduced in whole or in part or delivered to other persons without our written consent. Investors should use this report as one of many tools in making their investment decisions since Thanachart Securities may seek to do other business with the companies mentioned in the report. Thus, investors need to be aware that there could be potential conflicts of interest that could affect the report's neutrality.

### Recommendation Structure:

Recommendations are based on absolute upside or downside, which is the difference between the target price and the current market price. If the upside is 10% or more, the recommendation is BUY. If the downside is 10% or more, the recommendation is SELL. For stocks where the upside or downside is less than 10%, the recommendation is HOLD. Unless otherwise specified, these recommendations are set with a 12-month horizon. Thus, it is possible that future price volatility may cause a temporary mismatch between upside/downside for a stock based on the market price and the formal recommendation.

For sectors, an "Overweight" sector weighting is used when we have BUYs on majority of the stocks under our coverage by market cap. "Underweight" is used when we have SELLs on majority of the stocks we cover by market cap. "Neutral" is used when there are relatively equal weightings of BUYs and SELLs.

### Disclosures:

บริษัทหลักทรัพย์ ธนชาติ จำกัด (มหาชน) ทำหน้าที่เป็นผู้ดูแลสภาพคล่อง (Market Maker) และผู้ออกใบสำคัญแสดงสิทธิอนุพันธ์ (Derivative Warrants) โดยปัจจุบันบริษัทเป็นผู้ถือและเสนอขาย Derivative Warrants จำนวน 115 หลักทรัพย์ ได้แก่ ACE16C2202A, ADVA16C2202A, ADVA16C2203A, AMAT16C2206A, AOT16C2202A, AOT16C2204A, BAM16C2204A, BANP16C2205A, BANP16C2202A, BANP16C2204A, BBL16C2203A, BBL16C2204A, BCH16C2203A, BEC16C2202A, BEC16C2204A, BGRI16C2203A, BGRI16C2205A, BLA16C2205A, CBG16C2202A, CBG16C2204A, CBG16C2205A, CHG16C2202A, COM716C2203A, COM716C2205A, CPAL16C2203A, CPAL16C2204A, CPF16C2205A, CPN16C2202A, CRC16C2204A, DELT16C2202A, DELT16C2203A, DOHO16C2202A, DTAC16C2203A, EA16C2206A, EA16C2203A, EA16C2205A, ESSO16C2202A, GLOB16C2203A, GPSC16C2206A, GPSC16C2203A, GPSC16C2205A, GULF16C2202A, GULF16C2203A, GULF16C2205A, GUNK16C2206A, GUNK16C2203A, GUNK16C2205A, HANA16C2202A, HANA16C2204A, HANA16C2205A, HMPR16C2202A, INTU16C2202A, INTU16C2205A, IRPC16C2205A, IVL16C2202A, IVL16C2203A, JAS16C2202A, JMAR16C2206A, JMAR16C2202A, JMAR16C2205A, JMT16C2203A, JMT16C2205A, KBAN16C2206A, KBAN16C2202A, KBAN16C2204A, KCE16C2204A, KCE16C2205A, KCE16C2205B, KTC16C2202A, LH16C2202A, MINT16C2203A, MINT16C2204A, MTC16C2202A, MTC16C2204A, OR16C2202A, OR16C2203A, OR16C2205A, PTG16C2202A, PTG16C2203A, PTL16C2202A, PTL16C2202B, PTT16C2203A, PTT16C2205A, PTTE16C2203A, RBF16C2202A, RCL16C2205A, RS16C2205A, S5016P2206B, S5016C2203A, S5016C2203B, S5016C2206A, S5016P2203A, S5016P2203B, S5016P2206A, SAWA16C2202A, SAWA16C2204A, SAWA16C2205A, SCB16C2202A, SCC16C2204A, SCGP16C2202A, SPAL16C2202A, STA16C2203A, STEC16C2204A, STGT16C2202A, SYNE16C2202A, TOP16C2206A, TOP16C2202A, TRUE16C2205A, TRUE16C2202A, TRUE16C2203A, TRUE16C2203B, TU16C2202A, TU16C2205A, WHA16C2202A, WHA16C2204A (underlying securities are ACE, ADVANC, AMATA, AOT, BAM, BANPU, BBL, BCH, BEC, BGRIM, BLA, CBG, CHG, COM7, CPALL, CPF, CPN, CRC, DELTA, DOHOME, DTAC, EA, ESSO, GLOBAL, GPSC, GULF, GUNKUL, HANA, HMPRO, INTUCH, IRPC, IVL, JAS, JMART, JMT, KBANK, KCE, KTC, LH, MINT, MTC, OR, PTG, PTL, PTT, PTTEP, RBF, RCL, RS, SAWAD, SCB, SCC, SCGP, SET50, SPALI, STA, STEC, STGT, SYNEX, TOP, TU, WHA, TRUE). และบริษัทจัดทำบทวิเคราะห์ของหลักทรัพย์อ้างอิงดังกล่าว จึงมีส่วนได้ส่วนเสียหรือมีความขัดแย้งทางผลประโยชน์ (conflicts of interest) นอกจากนี้ นักลงทุนควรศึกษารายละเอียดในหนังสือชี้ชวนของใบสำคัญแสดงสิทธิอนุพันธ์ดังกล่าวก่อนตัดสินใจลงทุน

บริษัททุนธนชาติ จำกัด (TCAP), ธนาคารทหารไทยธนชาติ จำกัด (มหาชน) (TTB) เป็นบริษัทที่มีความเกี่ยวข้องกับบริษัทหลักทรัพย์ธนชาติ จำกัด (มหาชน) (TNS) โดย TCAP เป็นผู้ถือหุ้น ร้อยละ 50.96 ใน TNS และ ถือหุ้นใน TTB ร้อยละ 21.2 ดังนั้น การจัดทำบทวิเคราะห์ของหลักทรัพย์ดังกล่าว จึงมีส่วนได้ส่วนเสียหรือมีความขัดแย้งทางผลประโยชน์ (conflicts of interest)

บริษัททุนธนชาติ จำกัด (TCAP) บริษัท ราชธานีลีซซิ่ง จำกัด (มหาชน) (THANI) บริษัท เอ็ม บี เค (มหาชน) (MBK) และบริษัท ปทุมโรซมิล แอนด์ แกรนารี จำกัด (มหาชน) (PRG) เป็นบริษัทที่มีความเกี่ยวข้องกับบริษัทหลักทรัพย์ธนชาติ จำกัด (มหาชน) ดังนั้น การจัดทำบทวิเคราะห์ของหลักทรัพย์ดังกล่าว จึงมีส่วนได้ส่วนเสียหรือมีความขัดแย้งทางผลประโยชน์ (conflicts of interest)

หมายเหตุ: \* บริษัทหลักทรัพย์ธนชาติ จำกัด (มหาชน) (TNS) และ บริษัท ทุนธนชาติ จำกัด (มหาชน) TCAP มีกรรมกรรร่วมกันได้แก่ นายสมเจตน์ หมูศิริเลิศ ซึ่งทำหน้าที่ กรรมการผู้จัดการใหญ่ของ TCAP และ ทำหน้าที่ ประธานกรรมการบริษัท และประธานกรรมการบริหาร TNS อย่างไรก็ตาม บทวิเคราะห์นี้ได้ถูกจัดทำขึ้นบนสมมติฐานของฝ่ายวิจัยของ TNS"

หมายเหตุ: \* บริษัทหลักทรัพย์ธนชาติ จำกัด (มหาชน) (TNS) และ บริษัท จัดการและพัฒนาทรัพยากรน้ำภาคตะวันออก จำกัด (มหาชน) EASTW มีกรรมกรรร่วมกันได้แก่ นางอศวีณี ไตลังคะ ซึ่งทำหน้าที่ กรรมการตรวจสอบของ EASTW และ ทำหน้าที่ กรรมการบริษัท กรรมการบริหารของ TNS อย่างไรก็ตาม บทวิเคราะห์นี้ได้ถูกจัดทำขึ้นบนสมมติฐานของฝ่ายวิจัยของ TNS"

หมายเหตุ: \*\* "บริษัทหลักทรัพย์ธนชาติ จำกัด (มหาชน) (TNS) เป็นผู้จัดการการจำหน่าย หุ้นกู้ชนิดระบุชื่อผู้ถือ ประเภทไม่ด้อยสิทธิ ไม่มีหลักประกัน มีผู้แทนผู้ถือหุ้นกู้ "หุ้นกู้ บริษัท สหกลออิควิเมนต์ จำกัด (มหาชน) ครั้งที่ 1/2562 ครบกำหนดไถ่ถอนปี พ.ศ. 2565" ที่ออกโดย บริษัท สหกลออิควิเมนต์ จำกัด (มหาชน) (SQ) ดังนั้น การจัดทำบทวิเคราะห์ของหลักทรัพย์ดังกล่าว จึงอาจมีส่วนได้ส่วนเสียหรือมีความขัดแย้งทางผลประโยชน์ (conflicts of interest)"

หมายเหตุ: \*\* "บริษัทหลักทรัพย์ธนชาติ จำกัด (มหาชน) (TNS) ผู้จัดการการจำหน่ายหุ้นกู้ หุ้นกู้ชนิดระบุชื่อผู้ถือ ประเภทไม่ด้อยสิทธิ ไม่มีประกัน และมีผู้แทนผู้ถือหุ้นกู้ของบริษัท สวนอุตสาหกรรมโรจนะ จำกัด (มหาชน) (ROJNA) ครั้งที่ 3/2562 ครบกำหนดไถ่ถอนปี พ.ศ. 2566" ที่ออกโดย บริษัท สวนอุตสาหกรรมโรจนะ จำกัด (มหาชน) ดังนั้น การจัดทำบทวิเคราะห์ของหลักทรัพย์ดังกล่าว จึงอาจมีส่วนได้ส่วนเสียหรือมีความขัดแย้งทางผลประโยชน์ (conflicts of interest)

## Thanachart Research Team

---

### หัวหน้าฝ่าย

พิมพ์พิกษา นิจารุณ, CFA

Tel: 662-779-9199

pimpaka.nic@thanachartsec.co.th

### อิเล็กทรอนิกส์, อาหาร, เครื่องดื่ม, เติบโตเร็ว

พัทธดนย์ บุณนาค

Tel: 662-483-8298

pattadol.bun@thanachartsec.co.th

### ธนาคาร, ธุรกิจการเงิน, ประกัน

สรัชชา สรทรง

Tel: 662-779-9106

sarachada.sor@thanachartsec.co.th

### พลังงาน, ปิโตรเคมี

ยุพาพรรณ พลพรประเสริฐ

Tel: 662-779-9110

yupapan.pol@thanachartsec.co.th

### กลยุทธ์การลงทุน

อดิศักดิ์ ผู้พิพัฒนศิริกุล, CFA

Tel: 662-779-9120

adisak.phu@thanachartsec.co.th

### กลยุทธ์การลงทุน

เถลิงศักดิ์ คูเจริญไพศาล

Tel: 662-483-8304

thaloengsak.kuc@thanachartsec.co.th

### Thematic Research, กระดาษ

จักร เรื่องสินิภญา

Tel: 662-779-9104

chak.reu@thanachartsec.co.th

### อสังหาริมทรัพย์, พาณิชยกรรม

พรรณนารายณ์ ดิยะพิทยารัตน์

Tel: 662-779-9109

phannarai.von@thanachartsec.co.th

### ขนส่ง, รับเหมา

ศักดิ์สิทธิ์ พัฒนานารักษ์

Tel: 662-779-9112

saksid.pha@thanachartsec.co.th

### นักวิเคราะห์, แพลตฟอร์ม

ลาภินี ทิพยมณฑล

Tel: 662-779-9115

lapinee.dib@thanachartsec.co.th

### วิเคราะห์เทคนิค

ภัทรวัลย์ หวังมีงมาต

Tel: 662-779-9105

pattarawan.wan@thanachartsec.co.th

### วิเคราะห์เชิงปริมาณ

สิทธิเชษฐ รุ่งรัมย์พัฒน์

Tel: 662-483-8303

sittichet.run@thanachartsec.co.th

### สาธารณูปโภค, สื่อสาร

ณัฐภาพ ประสิทธิ์สุขสันต์

Tel: 662-483-8296

nuttapop.Pra@thanachartsec.co.th

### ยานยนต์, นิคมฯ, Property Fund, REITs, บันเทิง

รตา ลิมสุทธีวินภูมิ

Tel: 662-483-8297

rata.lim@thanachartsec.co.th

### Small Cap, การแพทย์, โรงแรม

ศิริพร อรุโณทัย

Tel: 662-779-9113

siriporn.aru@thanachartsec.co.th

### วิเคราะห์ทางเทคนิค

วิชานันท์ ธรรมบำรุง

Tel: 662-779-9123

wichanan.tam@thanachartsec.co.th

### ผู้ช่วยนักวิเคราะห์-กลยุทธ์การลงทุน

นลินภรณ์ คลังเปรมจิตต์

Tel: 662-779-9107

naripom.kla@thanachartsec.co.th

## Data Support Team

---

### มลฤดี เพชรแสงใสกุล

Tel: 662-779-9108

monrudee.pet@thanachartsec.co.th

### สุนทร รักษาวัต

Tel: 662-779-9117

sunet.rak@thanachartsec.co.th

### เกษมรัตน์ จิตกุล

Tel: 662-779-9118

kasemrat.jit@thanachartsec.co.th

### สุขสวัสดิ์ ลิมาวงษ์ปราณี

Tel: 662-779-9116

suksawat.lim@thanachartsec.co.th

### วารทิพย์ รุ่งประดับวงศ์

Tel: 662-779-9114

varathip.run@thanachartsec.co.th

### สุจินตนา สภาพร

Tel: 662-779-9198

sujujintana.sth@thanachartsec.co.th

## Thanachart Securities Pcl.

Research Team

19 Floor, MBK Tower

444 Phayathai Road, Pathumwan Road, Bangkok 10330

Tel: 662-779-9119

Email: thanachart.res@thanachartsec.co.th