



อดิศักดิ์ ผู้พิพัฒนศิริกุล  
วิชนันท์ ธรรมบำรุง



### BCH **ฟื้นตัวแข็งแกร่งกว่าตลาด**



**BUY**

ราคาปัจจุบัน: 20.20

เป้าหมาย: 21.10

แนวต้าน: 20.70 / 21.10

แนวรับ: 20.00 / 19.80

จุดตัดขาดทุน: 19.60

สถานะซื้อเพิ่ม: ราคาหุ้นมี Momentum แข็งแรงกว่าตลาด ยกฐานขึ้นกลับมาขึ้นเหนือ EMA200 วันได้ พร้อมปริมาณการซื้อขายหนาแน่นต่อเนื่อง ขณะที่เกิดสัญญาณซื้อจาก MACD พลิกกลับเป็นบวกขึ้นและเส้นค่าเฉลี่ยเกิด Golden Cross รอบใหม่ เป็นจังหวะซื้อเก็งกำไร

### GLOBAL **ฟื้นตัวขึ้นต่อ**



**BUY**

ราคาปัจจุบัน: 20.70

เป้าหมาย: 21.20

แนวต้าน: 20.90/ 21.20

แนวรับ: 20.50/ 20.20

จุดตัดขาดทุน: 19.90

สถานะถือต่อรอขาย: ราคาหุ้นยกฐานขึ้นต่อหลังมีจังหวะ Throwback ลงไปทดสอบ Downtrend Line ที่ทะลุขึ้นมาก่อนหน้านี้ พร้อมปริมาณการซื้อขายหนาแน่น ขณะที่ Stochastic เกิดสัญญาณซื้อรอบใหม่และค่าเฉลี่ยทำ Golden Cross เป็นจังหวะซื้อเก็งกำไร

### PSL **ยกฐานขึ้นพร้อม Vol.**



**BUY**

ราคาปัจจุบัน: 18.60

เป้าหมาย: 20.50

แนวต้าน: 19.10/ 20.50







แนวรับ: 18.30/ 18.00

จุดตัดขาดทุน: 17.60

สถานะถือต่อรอขาย: ราคาหุ้นฟื้นตัวยกฐานขึ้นต่อเนื่อง กลับมาขึ้นเหนือ EMA200 วัน พร้อมปริมาณการซื้อขายสูงขึ้นชัดเจน ขณะที่ MACD พลิกเป็นบวกยกฐานขึ้นและ Stochastic เกิดสัญญาณซื้อรอบใหม่สนับสนุน เป็นจังหวะซื้อเก็งกำไร

Wednesday, March 9, 2022

## เทคนิคขายวันสภาวะหุ้นรายตัว

1	2	3	4	5	6
 <p><b>ลดพอร์ต</b></p> <p><b>SET</b> TTA AIT TTCL AMATA VNG AQUA WORK BBL BLA CEN DCC DIF EA ECL ESSO EVER GFPT GUNKUL ICHI IFS IMPACT INTUCH IVL KKP KTB KTC MAJOR MAKRO MC MILL MINT MONO NCH NOK NUSA NYT PF PREB PTT QH SCB SCCC SINGER SNC SPALI SST SUSCO SVOA TCC TGPRO THREL TKS TOG</p>	 <p><b>พักฐาน</b></p> <p>ADVANC AEONTS AMC AOT AP ASK ASP BTS CENTEL CPALL CPN CSS DTAC EGCO ERW GJS HFT JAS JASIF JMART JMT KBANK KGI KYE LALIN LH M PLANB PMTA PRIN PT PTL RATCH RML RPC SAMTEL SC SCN SENA SMPC SVI TH TIPCO TISCO TK TRUE</p>	 <p><b>รอฟื้นตัว</b></p> <p>AAV PDI AKR PK ANAN PLAT AUCT PLE BA PM BAY PTG BEAUTY PTTGC BLAND ROJNA BTSGIF RS CBG S11 CCET SAM CK SAMART CNT SAMCO CPF SAPPE DCON SAT DELTA SAWAD DEMCO SCC EASTW SCP EE SEAFCO EFORL SIRI EMC SIS EPCO SLP EPG SMT GEL SOLAR GENCO SPCG GPSC SRICHA GRAMMY STA GRAND STEC HANA SUPER IRPC SUTHA ITD SYNEX KC TAE KCE TASCO KKC THANI KSL THCOM LOXLEY THRE LPN TPIPL MACO TPOLY MALEE TSR MBK TVI MDX TU MEGA UMI MFEC UNIQ MIDA UTP NEP UV NMG VGI NNCL VIH NOBLE WAVE NPP WHA NWR</p>	 <p><b>เริ่มสะสม</b></p> <p>VIBHA</p>	 <p><b>ซื้อเพิ่ม</b></p> <p>BCH CHG MCOT THE</p>	 <p><b>ถือต่อรอขาย</b></p> <p>BANPU BCP BDMS BEC BH BJC CENTEL CHOW FORTH GLOBAL HMPRO JTS KAMART PSL PTTEP RCL SF SFP SGP SPF TCAP TIDLOR TRUBB</p>



### Thanachart Stock Code

- (1) **ลดพอร์ต Sell & See:** ลดพอร์ตอย่างน้อยมีนัยสำคัญ
- (2) **พักฐาน Correction & Reduce:** อาจลดพอร์ตไปบ้าง 20-30% ของที่มี
- (3) **รอฟื้นตัว No Trend Wait & See:** ไม่ควรมีหุ้นในพอร์ต
- (4) **เริ่มสะสม Accumulate Buy:** ซื้อ ไปเกิน 30% ของที่อยากซื้อ
- (5) **ซื้อเพิ่ม Buy & Increase Weight:** ซื้อเพิ่มเป็น 60-70% ของที่อยากซื้อ
- (6) **ถือต่อรอขาย Buy & Let Profit Run:** ซื้อ 90-100% รอขายเมื่อมีสัญญาณพักฐาน

รายงานฉบับนี้จัดทำโดยบริษัทหลักทรัพย์ธนชาต จำกัด (มหาชน) โดยจัดทำขึ้นบนพื้นฐานของแหล่งข้อมูลที่ดีที่สุดที่ได้รับมาและพิจารณาแล้วว่าน่าเชื่อถือ ทั้งนี้วัตถุประสงค์เพื่อให้บริการเผยแพร่ข้อมูลแก่นักลงทุนและใช้เป็นข้อมูลประกอบการตัดสินใจซื้อขายหลักทรัพย์ แต่ไม่ได้มีเจตนาชี้แนะหรือเชิญชวนให้ซื้อหรือขายหรือประกันราคาหลักทรัพย์แต่อย่างใด ทั้งนี้รายงานและความเห็นในเอกสารฉบับนี้อาจมีการเปลี่ยนแปลงแก้ไขได้ หากข้อมูลที่ได้รับมาเปลี่ยนแปลงไป การนำข้อมูลที่ปรากฏอยู่ในเอกสารฉบับนี้ ไม่ว่าทั้งหมดหรือบางส่วนไปทำซ้ำ ดัดแปลง แก้ไข หรือนำออกเผยแพร่แก่สาธารณชน จะต้องได้รับความยินยอมจากบริษัทก่อน

## Disclaimers

รายงานฉบับนี้จัดทำโดยบริษัทหลักทรัพย์ธนชาติ จำกัด (มหาชน) โดยจัดทำขึ้นบนพื้นฐานของแหล่งข้อมูลที่ที่ดีที่สุดที่ได้รับมาและพิจารณาแล้วว่าน่าเชื่อถือ ทั้งนี้มีวัตถุประสงค์เพื่อให้บริการเผยแพร่ข้อมูลแก่นักลงทุนและใช้เป็นข้อมูลประกอบการตัดสินใจซื้อขายหลักทรัพย์ แต่ไม่ได้มีเจตนาชี้แนะหรือเชิญชวนให้ซื้อหรือขายหรือประกันราคาหลักทรัพย์แต่อย่างใด ทั้งนี้รายงานและความเห็นในเอกสารฉบับนี้อาจมีการเปลี่ยนแปลงแก้ไขได้ หากข้อมูลที่ได้รับมาเปลี่ยนแปลงไป การนำข้อมูลที่ปรากฏอยู่ในเอกสารฉบับนี้ ไม่ว่าทั้งหมดหรือบางส่วนไปทำซ้ำ ดัดแปลง แก้ไข หรือนำออกเผยแพร่แก่สาธารณชน จะต้องได้รับความยินยอมจากบริษัทก่อน

This report is prepared and issued by Thanachart Securities Public Company Limited (TNS) as a resource only for clients of TNS, Thanachart Capital Public Company Limited (TCAP) and its group companies. Copyright © Thanachart Securities Public Company Limited. All rights reserved. The report may not be reproduced in whole or in part or delivered to other persons without our written consent. Investors should use this report as one of many tools in making their investment decisions since Thanachart Securities may seek to do other business with the companies mentioned in the report. Thus, investors need to be aware that there could be potential conflicts of interest that could affect the report's neutrality.

### Recommendation Structure:

Recommendations are based on absolute upside or downside, which is the difference between the target price and the current market price. If the upside is 10% or more, the recommendation is BUY. If the downside is 10% or more, the recommendation is SELL. For stocks where the upside or downside is less than 10%, the recommendation is HOLD. Unless otherwise specified, these recommendations are set with a 12-month horizon. Thus, it is possible that future price volatility may cause a temporary mismatch between upside/downside for a stock based on the market price and the formal recommendation.

For sectors, an "Overweight" sector weighting is used when we have BUYs on majority of the stocks under our coverage by market cap. "Underweight" is used when we have SELLs on majority of the stocks we cover by market cap. "Neutral" is used when there are relatively equal weightings of BUYs and SELLs.

### Disclosures:

บริษัทหลักทรัพย์ ธนชาติ จำกัด (มหาชน) ทำหน้าที่เป็นผู้ดูแลสภาพคล่อง (Market Maker) และผู้ออกใบสำคัญแสดงสิทธิอนุพันธ์ (Derivative Warrants) โดยปัจจุบันบริษัทเป็นผู้ถือและเสนอขาย Derivative Warrants จำนวน 90 หลักทรัพย์ ได้แก่ ADVA16C2203A, AMAT16C2206A, AOT16C2204A, AOT16C2206A, AWC16C2207A, BAM16C2206A, BAM16C2204A, BANP16C2205A, BANP16C2204A, BBL16C2203A, BBL16C2204A, BCH16C2203A, BCH16C2207A, BEC16C2207A, BEC16C2204A, BGRI16C2203A, BGRI16C2205A, BLA16C2205A, CBG16C2204A, CBG16C2205A, CHG16C2207A, COM716C2203A, COM716C2205A, CPAL16C2203A, CPAL16C2204A, CPF16C2205A, CRC16C2204A, DELT16C2203A, DTAC16C2203A, EA16C2206A, EA16C2203A, EA16C2205A, GLOB16C2203A, GPSC16C2206A, GPSC16C2203A, GPSC16C2205A, GULF16C2203A, GULF16C2205A, GUNK16C2206A, GUNK16C2203A, GUNK16C2205A, HANA16C2204A, HANA16C2205A, HANA16C2207A, INTU16C2205A, IRPC16C2205A, IVL16C2203A, IVL16C2206A, JMAR16C2206A, JMAR16C2205A, JMT16C2203A, JMT16C2205A, KBAN16C2206A, KBAN16C2204A, KCE16C2204A, KCE16C2205A, KCE16C2205B, MEGA16C2207A, MINT16C2207A, MINT16C2203A, MINT16C2204A, MTC16C2204A, OR16C2203A, OR16C2205A, PTL16C2203A, PTL16C2202B, PTT16C2203A, PTT16C2205A, PTTE16C2203A, RCL16C2205A, RS16C2205A, S5016P2206B, S5016C2203A, S5016C2203B, S5016C2206A, S5016P2203A, S5016P2203B, S5016P2206A, SAWA16C2204A, SAWA16C2205A, SCC16C2204A, STA16C2203A, STEC16C2204A, SYNE16C2206A, TOP16C2206A, TRUE16C2205B, TRUE16C2205A, TRUE16C2203A, TRUE16C2203B, TU16C2204A, WHA16C2204A (underlying securities are ADVANC, AMATA, AOT, AWC, BAM, BANPU, BBL, BCH, BEC, BGRIM, BCL, CBG, CHG, COM7, CPALL, CPF, CRC, DELTA, DTAC, EA, GLOBAL, GPSC, GULF, GUNKUL, HANA, INTUCH, IRPC, IVL, JMART, JMT, KBANK, KCE, MEGA, MINT, MTC, OR, PTG, PTL, PTT, PTTEP, RCL, RS, SAWAD, SCC, SYNTEC, SET50, STA, STEC, TOP, TU, WHA, TRUE). และบริษัทจัดทำบทวิเคราะห์ของหลักทรัพย์อ้างอิงดังกล่าว จึงมีส่วนได้ส่วนเสียหรือมีความขัดแย้งทางผลประโยชน์ (conflicts of interest) นอกจากนี้ นักลงทุนควรศึกษารายละเอียดในหนังสือชี้ชวนของใบสำคัญแสดงสิทธิอนุพันธ์ดังกล่าวก่อนตัดสินใจลงทุน

หมายเหตุ: บริษัท ธนชาติ จำกัด (TCAP) เป็นผู้ถือหุ้นรายใหญ่ของ บริษัท Thanachart SPV1 Co. Ltd โดยถือหุ้นในสัดส่วนร้อยละ 100 และ TCAP เป็นผู้ถือหุ้นรายใหญ่ของ บริษัทหลักทรัพย์ ธนชาติ จำกัด (มหาชน) โดยถือหุ้นในสัดส่วนร้อยละ 50.96 โดย ธนชาติ จำกัด (TCAP) และ บริษัท Thanachart SPV1 Co. Ltd มี สัดส่วนการถือหุ้น บริษัท ราชธานีลีสซิ่ง จำกัด (มหาชน) (THANI) ทั้งทางตรงและทางอ้อม ร้อยละ 60 และเป็นผู้ถือหุ้นใหญ่ของ THANI

บริษัท ธนชาติ จำกัด (TCAP), ธนาคารทหารไทยธนชาติ จำกัด (มหาชน) (TTB) เป็นบริษัทที่มีความเกี่ยวข้องกับบริษัทหลักทรัพย์ธนชาติ จำกัด (มหาชน) (TNS) โดย TCAP เป็นผู้ถือหุ้น ร้อยละ 50.96 ใน TNS และ ถือหุ้นใน TTB ร้อยละ 23 ดังนั้น การจัดทำบทวิเคราะห์ของหลักทรัพย์ดังกล่าว จึงมีส่วนได้ส่วนเสียหรือมีความขัดแย้งทางผลประโยชน์ (conflicts of interest)

บริษัท ธนชาติ จำกัด (TCAP) บริษัท ราชธานีลีสซิ่ง จำกัด (มหาชน) (THANI) บริษัท เอ็ม บี เค (มหาชน) (MBK) และบริษัท ปทุมไรสมิล แอนด์ แกรนารี จำกัด (มหาชน) (PRG) เป็นบริษัทที่มีความเกี่ยวข้องกับบริษัทหลักทรัพย์ธนชาติ จำกัด (มหาชน) ดังนั้น การจัดทำบทวิเคราะห์ของหลักทรัพย์ดังกล่าว จึงมีส่วนได้ส่วนเสียหรือมีความขัดแย้งทางผลประโยชน์ (conflicts of interest)

หมายเหตุ: \* บริษัทหลักทรัพย์ธนชาติ จำกัด (มหาชน) (TNS) และ บริษัท ธนชาติ จำกัด (มหาชน) TCAP มีกรรมการร่วมกันได้แก่ นายสมเจตน์ หมูศิริเลิศ ซึ่งทำหน้าที่กรรมการผู้จัดการใหญ่ของ TCAP และ ทำหน้าที่ ประธานกรรมการบริษัท และประธานกรรมการบริหาร TNS อย่างไรก็ตาม บทวิเคราะห์นี้ได้ถูกจัดทำขึ้นบนสมมติฐานของฝ่ายวิจัยของ TNS"

หมายเหตุ: \* บริษัทหลักทรัพย์ธนชาติ จำกัด (มหาชน) (TNS) และ บริษัท จัดการและพัฒนาทรัพยากรน้ำภาคตะวันออก จำกัด (มหาชน) EASTW มีกรรมการร่วมกันได้แก่นางอศวีณี ไตลังคะ ซึ่งทำหน้าที่ กรรมการตรวจสอบของ EASTW และ ทำหน้าที่ กรรมการบริษัท กรรมการบริหารของ TNS อย่างไรก็ตาม บทวิเคราะห์นี้ได้ถูกจัดทำขึ้นบนสมมติฐานของฝ่ายวิจัยของ TNS"

หมายเหตุ: \*\* "บริษัทหลักทรัพย์ธนชาติ จำกัด (มหาชน) (TNS) เป็นผู้จัดการการจำหน่าย หุ้นกู้ชนิดระบุชื่อผู้ถือ ประเภทไม่ด้อยสิทธิ ไม่มีหลักประกัน มีผู้แทนผู้ถือหุ้นกู้ "หุ้นกู้ บริษัท สหกลีดิวิเปเมนท์ จำกัด (มหาชน) ครั้งที่ 1/2562 ครบกำหนดไถ่ถอนปี พ.ศ. 2565" ที่ออกโดย บริษัท สหกลีดิวิเปเมนท์ จำกัด (มหาชน) (SQ) ดังนั้น การจัดทำบทวิเคราะห์ของหลักทรัพย์ดังกล่าว จึงอาจมีส่วนได้ส่วนเสียหรือมีความขัดแย้งทางผลประโยชน์ (conflicts of interest)"

หมายเหตุ: \*\* "บริษัทหลักทรัพย์ธนชาติ จำกัด (มหาชน) (TNS) ผู้จัดการการจำหน่ายหุ้นกู้ หุ้นกู้ชนิดระบุชื่อผู้ถือ ประเภทไม่ด้อยสิทธิ ไม่มีประกัน และมีผู้แทน ผู้ถือหุ้นกู้ของบริษัท สวนอุตสาหกรรมโรจนะ จำกัด (มหาชน) (ROJNA) ครั้งที่ 3/2562 ครบกำหนดไถ่ถอนปี พ.ศ. 2566" ที่ออกโดย บริษัท สวนอุตสาหกรรมโรจนะ จำกัด (มหาชน) ดังนั้น การจัดทำบทวิเคราะห์ของหลักทรัพย์ดังกล่าว จึงอาจมีส่วนได้ส่วนเสียหรือมีความขัดแย้งทางผลประโยชน์ (conflicts of interest)

## Thanachart Research Team

---

### หัวหน้าฝ่าย

พิมพ์พิกา นิการุณ, CFA

Tel: 662-779-9199

pimpaka.nic@thanachartsec.co.th

### อิเล็กทรอนิกส์, อาหาร, เครื่องดื่ม, เติบโตเร็ว

พัทธดนย์ บุณนาค

Tel: 662-483-8298

pattadol.bun@thanachartsec.co.th

### ธนาคาร, ธุรกิจการเงิน, ประกัน

สรชดา สรทรง

Tel: 662-779-9106

sarachada.sor@thanachartsec.co.th

### พลังงาน, ปิโตรเคมี

ยุพาพรรณ พลพรประเสริฐ

Tel: 662-779-9110

yupapan.pol@thanachartsec.co.th

### กลยุทธ์การลงทุน

อดิศักดิ์ ผู้พิพัฒนศิริกุล, CFA

Tel: 662-779-9120

adisak.phu@thanachartsec.co.th

### กลยุทธ์การลงทุน

เถลิงศักดิ์ คูเจริญไพศาล

Tel: 662-483-8304

thaloengsak.kuc@thanachartsec.co.th

### Thematic Research, กระดาษ

จักร เรื่องสินิภญา

Tel: 662-779-9104

chak.reu@thanachartsec.co.th

### อสังหาริมทรัพย์, พาณิชยกรรม

พรรณารายณ์ ดิยะพิทยารัตน์

Tel: 662-779-9109

phannarai.von@thanachartsec.co.th

### ขนส่ง, รับเหมา

ศักดิ์สิทธิ์ พัฒนานารักษ์

Tel: 662-779-9112

saksid.pha@thanachartsec.co.th

### นักวิเคราะห์, แพลตฟอร์ม

ลาภินี ทีพยมณฑล

Tel: 662-779-9115

lapinee.dib@thanachartsec.co.th

### วิเคราะห์เทคนิค

ภัทรวัลย์ หวังมีงมาต

Tel: 662-779-9105

pattarawan.wan@thanachartsec.co.th

### วิเคราะห์เชิงปริมาณ

สิทธิเชษฐ รุ่งรัมย์พัฒน์

Tel: 662-483-8303

sittichet.run@thanachartsec.co.th

### สาธารณูปโภค, สื่อสาร

ณัฐภาพ ประสิทธิ์สุขสันต์

Tel: 662-483-8296

nuttapop.Pra@thanachartsec.co.th

### ยานยนต์, นิคมฯ, Property Fund, REITs, บันเทิง

รตา ลิมสุทธีวินภูมิ

Tel: 662-483-8297

rata.lim@thanachartsec.co.th

### Small Cap, การแพทย์, โรงแรม

ศิริพร อรุโณทัย

Tel: 662-779-9113

siriporn.aru@thanachartsec.co.th

### วิเคราะห์ทางเทคนิค

วิชานันท์ ธรรมบำรุง

Tel: 662-779-9123

wichanan.tam@thanachartsec.co.th

### ผู้ช่วยนักวิเคราะห์-กลยุทธ์การลงทุน

นลินภรณ์ คลังเปรมจิตต์

Tel: 662-779-9107

naripom.kla@thanachartsec.co.th

## Data Support Team

---

### มณฑุณี เพชรแสงใสกุล

Tel: 662-779-9108

monrudee.pet@thanachartsec.co.th

### สุนทร รักษาวัต

Tel: 662-779-9117

sunet.rak@thanachartsec.co.th

### เกษมรัตน์ จิตกุล

Tel: 662-779-9118

kasemrat.jit@thanachartsec.co.th

### สุขสวัสดิ์ ลิมาวงษ์ปราณี

Tel: 662-779-9116

suksawat.lim@thanachartsec.co.th

### วารทิพย์ รุ่งประดับวงศ์

Tel: 662-779-9114

varathip.run@thanachartsec.co.th

### สุจินตนา สภาพร

Tel: 662-779-9198

sujujintana.sth@thanachartsec.co.th

## Thanachart Securities Pcl.

Research Team

19 Floor, MBK Tower

444 Phayathai Road, Pathumwan Road, Bangkok 10330

Tel: 662-779-9119

Email: thanachart.res@thanachartsec.co.th