The Technical Story

5 May 2022

หลักทรัพย์ธนชาต Thanachart Securities

ดูอาการ และ/หรือ เลือกลุ้นเป็นตัว ๆ ในวงเงินจำกัดต่อไป

ดัชนี SET ถอยลงมาที่เขตแนวรับ 1,650-1,647 ถ้ายืนไม่อยู่แนวรับต่อไปมีที่ 1,643 และ/หรือ 1,637 ที่ต้องดูอาการ และ/หรือเลือกลุ้นเป็นตัว ๆ ในวงเงินจำกัดต่อไป โดยดูอาการของ SET50 ที่เขตแนวรับ 975 และ/หรือ 967 และหุ้นหลักเป็นตัว ๆ เช่น SCB X ที่เขตแนวรับ หรือ PTTEP ที่ตั้งหลักที่ด่านตามที่มี Update ด้านล่างประกอบ ส่วนหมวด Petrochemicals ขึ้นมาในเขตด่านที่ต้องฝ่าต่อขึ้นไปดูรูปและรายละเอียดด้านใน หุ้นแนะนำวันนี้ AAV, TOP & SCB



ภัทรวัลล์ หวังมิ่งมาศ
Senior Technical Analyst

วิชนันท์ ธรรมบำรุง
Technical Analyst

ดัชนี SET โดนขายลงมาที่เขตแนวรับ 1,650-1,647 ในรูป A ถ้ายืนไม่อยู่ แนวรับต่อไปมีที่ 1,643 และ/หรือ 1,637 ที่ต้องดูอาการ และ/หรือ เลือกลุ้นเป็นตัวๆ ในวงเงินจำกัดต่อไป โดยดูอาการของ SET50 ที่เขตแนวรับ 975 ถ้ายืนไม่อยู่อาจถอยต่อลงไป 967 ตามในรูป B ประกอบด้วย โดย SET มีด่านที่ 1,659 และ 1,662 ทะลุได้ อาจต่อไปทดสอบ 1,669-1,671 นอกจากนี้ อาจดูหุ้นหลักเป็นตัวๆ ควบคู่ไปด้วย เช่น SCB X ที่กำลังตั้งหลักที่เขตแนวรับระยะกลาง-ยาว และ/หรือ PTTEP ที่กำลังตั้งหลักในเขตด่านที่ต้องฝ่าต่อขึ้นไปเมื่อดูจากในรูป C และ D และที่มีรายละเอียดด้านล่างประกอบด้วย สำหรับคำแนะนำตอนนี้ ดูอาการ และ/หรือ เลือกลุ้นเป็นตัวๆ ในวงเงินจำกัดต่อไป

สำหรับธนาคารยังลุ้นแกว่งตั้งหลักที่เขตแนวรับ โดยมีด่านที่ 390 และ 400 ที่ต้องฝ่าต่อขึ้นไป ในการลุ้นดู Update หุ้นเหล่านี้ประกอบ **SCB** มีลุ้นกำลังตั้งหลักที่เขตแนวรับระยะกลาง-ยาวในรูป C โดยมีด่านที่ 118.5 และ 120.5-121.5 ทะลุได้ มีลุ้นขึ้นต่อไปทดสอบ 126-127 ที่ต้องฝ่าต่อขึ้นไป แนวรับอาจมีที่ 113 และ/หรือ 111.50 **KBANK** ลุ้นตั้งหลักแถวๆ เขตแนวรับ 149.5-148.50 โดยมีด่านที่ 155 และ/หรือ 157 ที่ต้องฝ่าต่อขึ้นไป และ **BBL** ยังดูอาการที่แนวรับ 131-130 ถ้ายืนไม่อยู่ อาจถอยต่อลงไป 126 ด่านมีที่ 133 และ 137 ขณะที่ **KTB** ชะลอลงมา มีแนวรับที่ 14.5 และ/หรือ 14.3-14 ด่านที่ 15.3 และ 15.7 **TISCO** ลุ้นตั้งหลัก โดยมีด่านที่ 92.5-93 ทะลุได้ อาจรีบาวด์ต่อขึ้นไป 96 และ/หรือ 98 แนวรับมีที่ 90-89 **KKP** เริ่มตั้งหลัก มีด่านที่ 73.75 และ 74.5-75 ที่ต้องฝ่าขึ้นไป แนวรับมีที่ 71.25 และ/หรือ 69.75

และพลังงานพยายามตั้งหลักกลับขึ้นมา โดยมีด่านที่ 25,068 ที่ต้องฝ่าขึ้นไป โดยแนวรับอาจมีที่ 24,280 โดยส่วนหนึ่งอาจดู **PTT** ที่เขตแนวรับ 35.75-35 ด่านมีที่ 38.25 และ/หรือ 39-39.75 สำหรับ **PTTEP** พยายามตั้งหลักในเขตด่าน 153.5, 156.5 และ 158 ในรูป D ที่ต้องฝ่าต่อขึ้นไป แนวรับมีที่ 146.50 และ/หรือ 144-143

แนวต้าน 1,659, 1,662 และ 1,669-1,671 แนวรับ 1,650-1,647, 1,643 และ 1,637



BUY:

AAV เข้าส่วนหนึ่ง และเข้าเพิ่มเมื่อทะลุ 3.04 เล็งแบ่งทำกำไรที่ 3.16 และ 3.36 (Stoploss ถ้าปิดหลุด 2.84 ลงมา)

TOP รับเพิ่ม เล็งแบ่งทำกำไรที่ 59 และ 61 (Stoploss ส่วนเพิ่มถ้าหลุด 52.50 ลงมา)

SCB รับเพิ่มที่ 115 หรือรับเพิ่มส่วนหนึ่งถ้าทะลุ 121.5 เล็งแบ่งทำกำไรที่ 126 (Stoploss ถ้าปิดหลุด 112.50 ลงมา)

Add Stoploss line :

CRC Stoploss ครึ่งหนึ่งถ้าหลุด 39

MEGA Stoploss ครึ่งหนึ่งถ้าหลุด 47

SELL:

n/a

SECTOR to watch:

Petrochemicals :

PTTGC, IVL, GIFT & TCCC

Day Trade:

TOP, ESSO, IRPC, AAV, BA, TTA, MAJOR, VPO, SSSC, CPN, SFLEX & HANA

ดัชนี SET ถอยต่อลงมาที่เขตแนวรับ 1,650-1,647 ที่ต้องดูอาการ และ/หรือ เลือกลุ้นเป็นตัว ๆ ในวงเงินจำกัดต่อไป

รายงานฉบับนี้จัดทำโดยบริษัทหลักทรัพย์ธนชาต จำกัด (มหาชน) โดยจัดทำขึ้นบนพื้นฐานของแหล่งข้อมูลที่ดีที่สุดที่ได้รับมาและพิจารณาแล้วว่าน่าเชื่อถือ ทั้งนี้มีวัตถุประสงค์ เพื่อให้บริการเผยแพร่ข้อมูลแก่นักลงทุนและใช้เป็นข้อมูลประกอบการตัดสินใจซื้อขายหลักทรัพย์ แต่มิได้มีเจตนาชี้นำหรือเชิญชวนให้ซื้อหรือขายหรือประกันราคาหลักทรัพย์แต่อย่างใด ทั้งนี้รายงานและความเห็นในเอกสารฉบับนี้อาจมีการเปลี่ยนแปลงแก้ไขได้ หากข้อมูลที่ได้รับมาเปลี่ยนแปลงไป การนำข้อมูลที่ปรากฏอยู่ในเอกสารฉบับนี้ ไม่ว่าทั้งหมดหรือบางส่วนไปทำซ้ำ ดัดแปลง แก้ไข หรือนำออกเผยแพร่แก่สาธารณชน จะต้องได้รับความยินยอมจากบริษัทก่อน



สำหรับ SET50 ดูอาการแถว ๆ แนวรับ 975 โดยมีด่านที่ 981 และ 986-989 ที่ต้องฝ่าขึ้นไป



SCB มีลุ้นแกว่งตั้งหลัก โดยมีด่านที่ 121.50 ที่ต้องฝ่าขึ้นไป

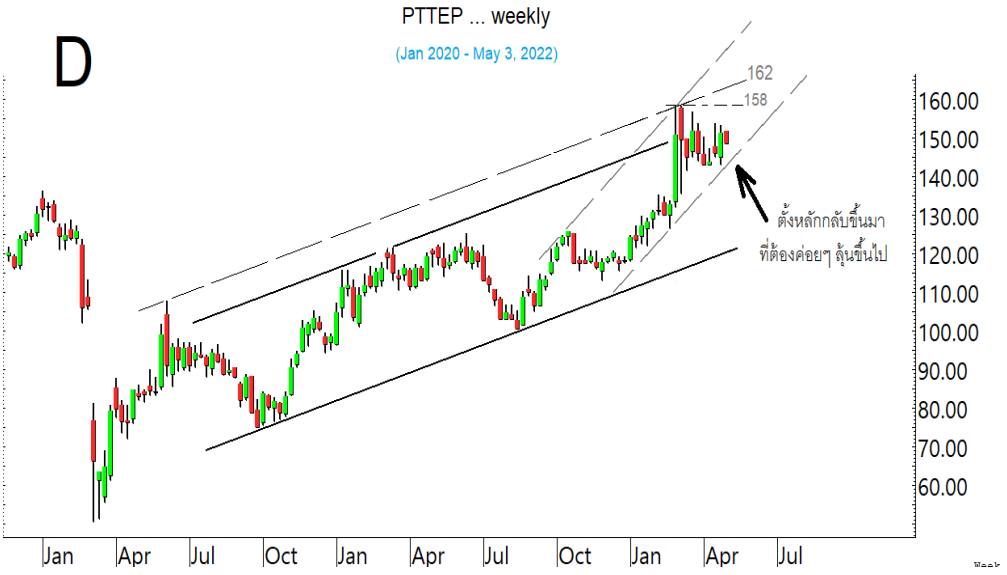

PTTEP ตั้งหลักในเขตด่านที่ต้องฝ่าต่อขึ้นไป

SECTOR to watch : หมวด **Petrochemicals** รีบาวด์ขึ้นมาในเขตด่าน 1,083 ทะลุได้ ด่านต่อไปมีที่ 1,094 และ 1,111 ในรูป.E ที่ต้องฝ่าต่อขึ้นไป ในการลุ้นอาจดูด่านของหุ้นเหล่านี้ประกอบ **PTTGC** ตั้งหลักขึ้นมา ด่านต่อไปมีที่ 51.75 และ 52.75 ในรูป F ที่ต้องฝ่าต่อขึ้นไป แนวรับถ้าแถวๆ 50 ยืนไม่อยู่ อาจมีที่ 48.75 และ **IVL** ดูด่านที่ 45.75 ทะลุได้ ด่านต่อไปมีที่ 46.75 และ 47.50 ในรูป.G ที่ต้องฝ่าต่อขึ้นไป แนวรับอาจมีที่ 44.75 และ/หรือ 43.50 ส่วน **GIFT** กำลังตั้งหลัก มีด่านที่ 7.4 ทะลุได้ ด่านต่อไปมีที่ 7.8-8 และ/หรือ 8.8 แนวรับอาจมีที่ 6.7 และ/หรือ 6.2 ระวังแกว่งถ้าหลุด 6.15 ลงมา **TCCC** กำลังตั้งหลัก มีด่านที่ 36 ทะลุได้ ด่านต่อไปมีที่ 37.25 และ 38.50 ระวังแกว่งถ้าหลุด 34.50 ลงมา

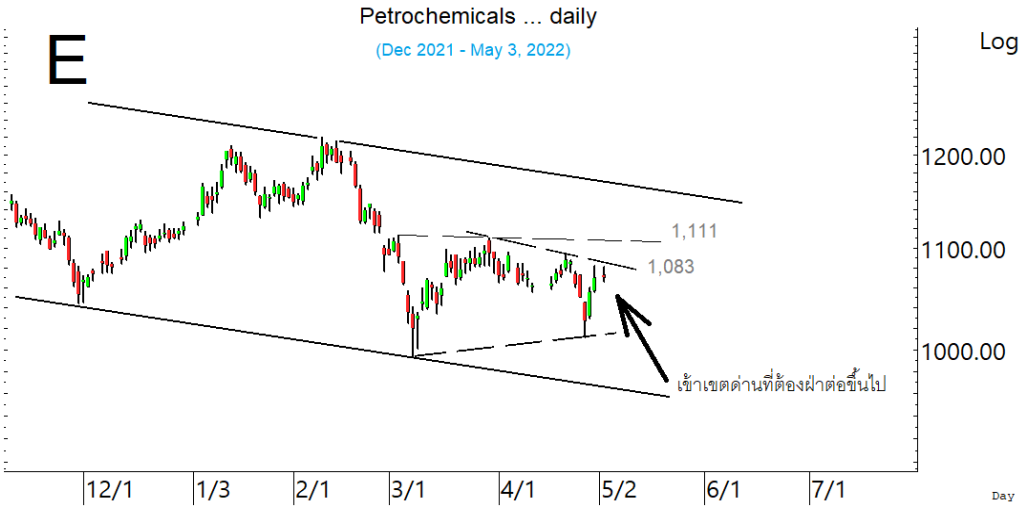

*หมวด **Petrochemicals** รีบาวด์ขึ้นมาในเขตด่านที่ต้องฝ่าต่อขึ้นไป*

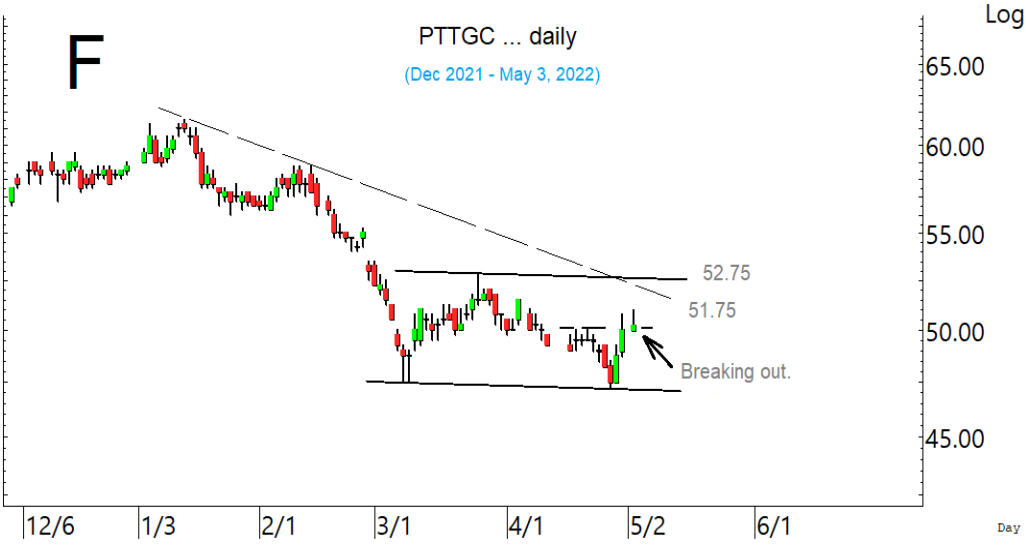

PTTGC ตั้งหลักขึ้นมา มีด่านที่ 51.75 และ 52.75 ที่ต้องฝ่าต่อขึ้นไป

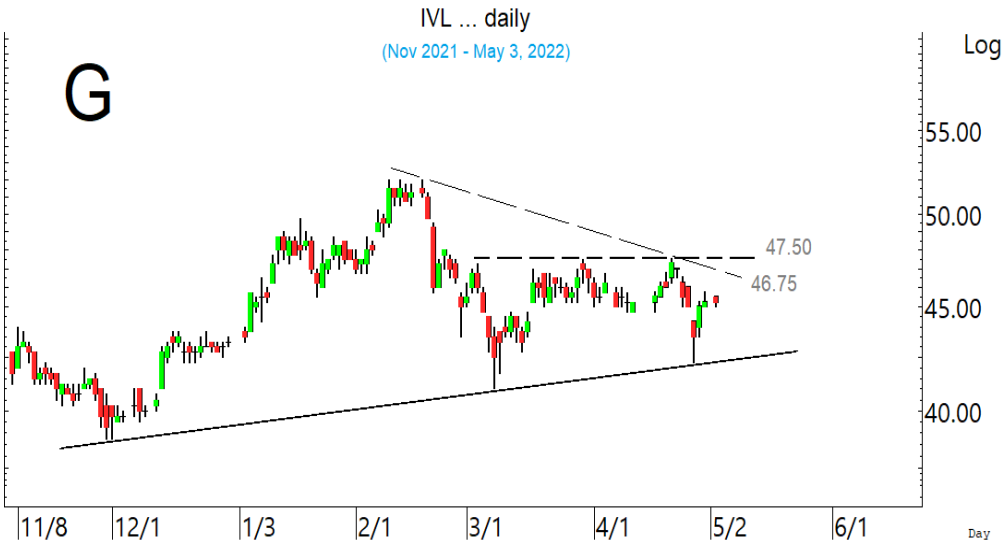

IVL เข้าเขตด่าน 45.5, 46.75 และ 47.50 ที่ต้องฝ่าขึ้นไปด้วย

ในหุ้นเป็นตัวๆ อื่น ๆ ที่ดูมีลุ้น หรือที่ต้องระวัง ก็ดูกรอบแนวรับแนวต้านเหล่านี้ประกอบ และ/หรืออาจใช้เป็นกรอบในการ Trading ได้ : **TOP** พยายามสู้และเริ่มทะลุนิดๆ ทะลุ 57.75 ได้ มีลุ้นขึ้นต่อไปที่ 59 และ/หรือ 61 ในรูป H แนวรับอาจมีที่ 55.75 และ/หรือ 54.5-54 **ESSO** ขยับต่อขึ้นมา ด่านต่อไปมีที่ 9.75 และ/หรือ 9.85 แนวรับอาจมีที่ 9.10 และ 8.95 **IRPC** ขึ้นมาที่ด่าน 3.54-3.56 ทะลุได้ ด่านต่อไปมีที่ 3.64 และ/หรือ 3.74 ระวังแกว่งถ้าหลุด 3.48 **AAV** กำลังตั้งหลัก มีด่านที่ 2.98-3 และ 3.04 ทะลุได้ ด่านต่อไปมีที่ 3.18 **BA** เริ่มตั้งหลัก โดยมีด่านที่ 11.9 และ 12.30 แนวรับมีที่ 11.2 **TTA** ทะลุต่อขึ้นมา มีด่านที่ 10.3-10.4 และ 10.6 ระวังแกว่งถ้าหลุด 9.60 ลงมา **MAJOR** ขยับต่อขึ้นมาที่ด่าน 21.4 ทะลุได้ ด่านต่อไปมีที่ 21.8-22 และ/หรือ 22.4 ในรูป I แนวรับอาจมีที่ 20.4-20.3 **VPO** แกว่งแรงที่ด่าน 2.14-2.18 แนวรับอาจมีที่ 1.94-1.92 **SSSC** แกว่งแรงหลังทะลุขึ้นมา มีแนวรับที่ 3.40 และ/หรือ 3.32 โดยมีด่านที่ 3.46-3.48 ทะลุได้ อาจกลับขึ้นไปทดสอบ 3.56 หรือสูงกว่านั้น **CPN** พยายามตั้งหลัก โดยมีด่านที่ 62.5 และ 63.50 ที่ต้องฝ่าขึ้นไป ระวังอาจมีแกว่งถ้าหลุด 60.50 ลงมา **SFLEX** ตั้งหลักขึ้นมา ด่านต่อไปมีที่ 4.50-4.54 และ/หรือ 4.64 ระวังแกว่งถ้าหลุด 4.28 ลงมา **HANA** กำลังตั้งหลัก มีด่านที่ 47-47.5 และ 48.25 แนวรับอาจมีที่ 44 ระวังแกว่งถ้าหลุด 43 ลงมา และหุ้นอื่นๆ ใน Alert ระหว่างวัน (สามารถดูได้ ใน www.thanachartsec.com)

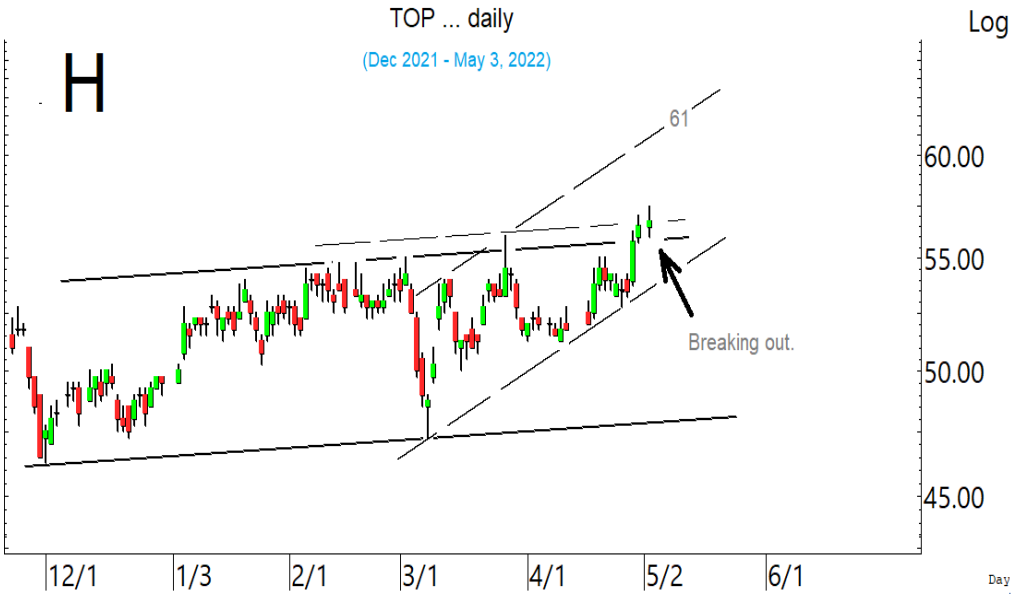

TOP เริ่มทะลุขึ้นมา ที่ต้องค่อย ๆ ลุ้นต่อขึ้นไป



MAJOR ทะลุขึ้นมาที่ด่าน 21.4 ทะลุได้ ด่านต่อไปมีที่ 21.8-22 และ/หรือ 22.4

หุ้นแนะนำ เข้า AAV เข้าเพิ่ม TOP & SCB

Note: เราจะตาม Update หุ้นที่เราแนะนำให้จนปิด Position โดยในกรณีที่ดูผิด อาจต้องขอให้ Stop loss

Stocks	Date	Comment	Target	Stoploss
AAV	May 5	เข้าส่วนหนึ่ง และเข้าเพิ่มเมื่อทะลุ 3.04 เล็งแบ่งทำกำไรที่ 3.16 & 3.36	Will update	ถ้าปิดหลุด 2.84
TOP	May 5	รับเพิ่ม เล็งแบ่งทำกำไรที่ 59 และ 61	Will update	ถ้าหลุด 52.5 & 46
SCB	May 4	รับเพิ่ที่ 115 หรือรับเพิ่มส่วนหนึ่งเมื่อทะลุ 121.5 เล็งแบ่งทำกำไรที่ 126	Will update	ถ้าปิดหลุด 112.50
Stocks	**Date**	**Comment**	**Target**	**Stoploss**
TOG	May 3	ปิด Position ไปแล้ว	Will update	ถ้าหลุด 9.70
KAMART	Apr 29	ปิด Position ไปแล้ว	Will update	ถ้าหลุด 4.96
MINT	Apr 27	ถือส่วนหนึ่ง และรอรับเพิ่มตอนแกว่ง เล็งไปแบ่งทำกำไรที่ 41	41.75-42 หรือสูงกว่านั้น	Will update
VNG	Apr 26	ถือ เล็งแบ่งทำกำไรที่ 8.35 และ 8.75	Will update	ถ้าหลุด 7.40
MAJOR	Apr 26	ถือ เล็งแบ่งทำกำไรที่ 22 และ 23.4	Will update	ถ้าหลุด 18.9
WICE	Apr 25	ถือ หลังรับเพิ่ม และ Stoploss ไปแล้ว	Will update	Will update
THREL	Apr 21	ถือ เล็งแบ่งทำกำไรที่ 7.6	8.5-9 หรือสูงกว่านั้น	ถ้าปิดหลุด 5.2
CPW	Apr 20	ถือ หลังรับเพิ่ม เล็งแบ่งทำกำไรที่ 5.9 และ 6.2	8.85, 9.5 หรือสูงกว่านั้น	ถ้าหลุด 5
PSL	Apr 19	ถือ หลังรับเพิ่ม เล็งแบ่งทำกำไรที่ 20.8 และ 22.2	Will update	ถ้าหลุด 17.9 & 15.30
SNNP	Apr 19	ถือ หลังรับเพิ่ม และ Stoploss ไปแล้ว	Will update	ถ้าหลุด 15.50
ERW	Apr 19	ถือ เล็งแบ่งทำกำไรที่ 3.88 และ 4.08	Will update	Will update
CRC	Apr 19	ถือ เล็งแบ่งทำกำไรที่ 45 และ 46.75	Will update	**ถ้าหลุด 39 (1/2)**
OSP	Apr 12	ถือ เล็งแบ่งทำกำไรที่ 36.5 และ 37.5	Will update	ถ้าหลุด 33.25
RAM	Apr 8	ปิด Position ไปแล้ว	78 หรือ 81.50	ถ้าหลุด 50
BA	Apr 5	ถือ เล็งแบ่งทำกำไรที่ 13	Will update	ถ้าหลุด 11 ส่วนเพิ่ม
SABUY	Apr 5	ถือ เล็งแบ่งทำกำไรที่ 31.75 และ 33	Will update	ถ้าหลุด 24.40
SHR	Apr 4	ถือ หลังรับเพิ่ม และแบ่งทำกำไรไปแล้ว เล็งแบ่งทำกำไรอีกที่ 4.8	5.4-5.5	อาจมีแกว่งถ้าหลุด 4
JMART	Apr 1	ถือ หลังแบ่งทำกำไร เล็งแบ่งทำกำไรอีกที่ 66	71-73 หรือสูงกว่านั้น	อาจมีแกว่งถ้าปิดหลุด 59
NEX	Mar 31	ถือ เล็งแบ่งทำกำไรที่ 23	29 หรือสูงกว่านั้น	ถ้าหลุด 16.40
MEGA	Mar 24	ถือ เล็งแบ่งทำกำไรที่ 51 และ 54	Will update	**ถ้าหลุด 47 (1/2)**
BLA	Mar 23	ถือ หลังรับเพิ่ม เล็งแบ่งทำกำไรที่ 48 และ 54	54-56 หรือสูงกว่านั้น	ถ้าหลุด 39.50
CENTEL	Mar 21	ถือ หลังแบ่งทำกำไร	59-60 ?	อาจมีถัวถ้าปิดหลุด 37
SVOA	Mar 21	ถือ หลังรับเพิ่ม และ Stoploss ไปแล้ว	4.74 หรือ 5.75?	ถ้าหลุด 3.50
CPALL	Mar 18	ถือ เล็งแบ่งทำกำไรที่ 69 และ 71.25	Will update	ถ้าหลุด 63.75 (1/2)
KCE	Mar 17	ถือ หลังรับเพิ่ม และ Stoploss ไปแล้ว	Will update	ถ้าหลุด 59
BCH	Mar 14	ถือ หลังรับเพิ่ม และ Stoploss ไปแล้ว	Will update	Will update
BBL	Mar 14	ถือ เล็งแบ่งทำกำไรที่ 140 และ 143	Will update	ถ้าหลุด 130 (1/2)
HMPRO	Mar 11	ปิด Position ไปแล้ว	18.8 หรือสูงกว่านั้น	ถ้าหลุด 14.7
VIBHA	Mar 10	ถือ หลังรับเพิ่ม และแบ่งทำกำไรไปแล้ว	3.28 หรือสูงกว่านั้น	ถ้าหลุด 2.44
CHG	Mar 9	ถือ หลังรับเพิ่ม และ Stoploss ไปแล้ว	Will update	Will update
BANPU	Mar 3	ถือ หลังรับเพิ่ม เล็งแบ่งทำกำไรที่ 12.5 และ 12.8	Will update	ถ้าหลุด 10.5
FORTH	Feb 28	ถือ หลังรับเพิ่ม และ Stoploss ไปแล้ว	66-67 ?	Will update
BH	Feb 15	ถือ หลังรับเพิ่ม และแบ่งทำกำไรไปแล้ว	194-195 ?	ถ้าหลุด 153 ส่วนเพิ่ม
CPN	Feb 9	ถือ หลังรับเพิ่ม และแบ่งทำกำไรไปแล้ว เล็งแบ่งทำกำไรอีกที่ 65	Will update	ถ้าปิดหลุด 58
ASK	Jan 24	ถือ หลังรับเพิ่ม และ Stoploss ไปแล้ว	96 ?	ถ้าหลุด 40

หุ้นแนะนำ เข้า AAV เข้าเพิ่ม TOP & SCB ต่อ

Note: เราจะตาม Update หุ้นที่เราแนะนำให้จนปิด Position โดยในกรณีที่ดูผิด อาจต้องขอให้ Stop loss

Stocks	Date	Comment	Target	Stoploss
TOP	Dec 15	ถือ **รับเพิ่ม** เล็งแบ่งทำกำไรที่ 59 และ 61	Will update	ถ้าหลุด 52.5 & 46
AOT	Oct 15	ถือ หลังรับเพิ่ม และแบ่งทำกำไรไปแล้ว เล็งแบ่งทำกำไรอีกที่ 70	76 หรือสูงกว่านั้น	อาจมีแกว่งถ้าปิดหลุด 66.50
SCB	Sep 22	ถือที่เหลือ **รับเพิ่ม**ที่ 115 หรือรับเพิ่มส่วนหนึ่งเมื่อทะลุ 121.5 เล็งแบ่งทำกำไรที่ 126	Will update	ถ้าปิดหลุด 112.50
KBANK	Aug 27	ถือ หลังรับเพิ่ม เล็งแบ่งทำกำไรที่ 175 และ 179	188 หรือสูงกว่านั้น	อาจมีแกว่งถ้าหลุด 166
IVL	Aug 10	ถือ หลังรับเพิ่ม เล็งแบ่งทำไรที่ 53 และ 56	63 ?	อาจมีแกว่งถ้าหลุด46.75
ADVANC	Aug 2	ปิด Position ไปแล้ว	257 หรือสูงกว่านั้น	ถ้าหลุด 214
GUNKUL	Jul 14	ถือ หลังรับเพิ่ม เล็งแบ่งทำกำไรที่ 6.65 และ 6.80	10.7, 11.6 หรือสูงกว่านั้น	ถ้าหลุด 5.5(1/2)
COM7	Jan 20	ถือ หลังรับเพิ่ม เล็งแบ่งทำกำไรที่ 46	52?	ถ้าหลุด 40 ส่วนเพิ่ม
AMATA	Nov 30	ถือ หลังรับเพิ่ม และ Stoploss ไปแล้ว	27-28 ?	Will update
GULF	Nov 16	ถือ หลังรับเพิ่ม เล็งแบ่งทำกำไรที่ 52.5 และ 54	65 หรือ 74	ถ้าหลุด 45
EA	Nov 4	ถือ หลังรับเพิ่ม เล็งแบ่งทำกำไรที่ 93.5 และ 96.50	110 หรือ 121-124	อาจมีแกว่งถ้าหลุด 86
PTTEP	Oct 22	ถือ หลังรับเพิ่ม เล็งแบ่งทำกำไรที่ 160 และ 166	174 หรือสูงกว่านั้น	ถ้าหลุด 141 ส่วนเพิ่ม
TISCO	Oct 19	ถือ หลังรับเพิ่ม และ Stoploss ไปแล้ว	104, 107 หรือสูงกว่านั้น	Will update
SINGER	Oct 7	ถือ หลังรับเพิ่ม เล็งแบ่งทำกำไรที่ 60	80 หรือ 90	ถ้าหลุด 52.75 ส่วนเพิ่ม
JMT	Apr 1	ถือ หลังรับเพิ่ม เล็งแบ่งทำกำไรที่ 90 และ 93	93 หรือสูงกว่านั้น	ถ้าหลุด 83 และ 75

Disclaimers

รายงานฉบับนี้จัดทำโดยบริษัทหลักทรัพย์ธนชาต จำกัด (มหาชน) โดยจัดทำขึ้นบนพื้นฐานของแหล่งข้อมูลที่ดีที่สุดที่ได้รับมาและพิจารณาแล้วว่าน่าเชื่อถือ ทั้งนี้มีวัตถุประสงค์เพื่อให้บริการเผยแพร่ข้อมูลแก่นักลงทุนและใช้เป็นข้อมูลประกอบการตัดสินใจซื้อขายหลักทรัพย์ แต่มิได้มีเจตนาชี้นำหรือเชิญชวนให้ซื้อหรือขายหรือประกันราคาหลักทรัพย์แต่อย่างใด ทั้งนี้รายงานและความเห็นในเอกสารฉบับนี้อาจมีการเปลี่ยนแปลงแก้ไขได้ หากข้อมูลที่ได้รับมาเปลี่ยนแปลงไป การนำข้อมูลที่ปรากฏอยู่ในเอกสารฉบับนี้ ไม่ว่าทั้งหมดหรือบางส่วนไปทำซ้ำ ดัดแปลง แก้ไข หรือนำออกเผยแพร่แก่สาธารณชน จะต้องได้รับความยินยอมจากบริษัทก่อน

This report is prepared and issued by Thanachart Securities Public Company Limited (TNS) as a resource only for clients of TNS, Thanachart Capital Public Company Limited (TCAP) and its group companies. Copyright © Thanachart Securities Public Company Limited. All rights reserved. The report may not be reproduced in whole or in part or delivered to other persons without our written consent. Investors should use this report as one of many tools in making their investment decisions since Thanachart Securities may seek to do other business with the companies mentioned in the report. Thus, investors need to be aware that there could be potential conflicts of interest that could affect the report's neutrality.

Recommendation Structure:

Recommendations are based on absolute upside or downside, which is the difference between the target price and the current market price. If the upside is 10% or more, the recommendation is BUY. If the downside is 10% or more, the recommendation is SELL. For stocks where the upside or downside is less than 10%, the recommendation is HOLD. Unless otherwise specified, these recommendations are set with a 12-month horizon. Thus, it is possible that future price volatility may cause a temporary mismatch between upside/downside for a stock based on the market price and the formal recommendation.

For sectors, an “Overweight” sector weighting is used when we have BUYs on majority of the stocks under our coverage by market cap. “Underweight” is used when we have SELLs on majority of the stocks we cover by market cap. “Neutral” is used when there are relatively equal weightings of BUYs and SELLs.

Disclosures:

บริษัทหลักทรัพย์ ธนชาต จำกัด (มหาชน) ทำหน้าที่เป็นผู้ดูแลสภาพคล่อง (Market Maker) และผู้ออกใบสำคัญแสดงสิทธิอนุพันธ์ (Derivative Warrants) โดยปัจจุบันบริษัทเป็นผู้ออกและเสนอขาย Derivative Warrants จำนวน 65 หลักทรัพย์ ได้แก่ AMAT16C2206A , AOT16C2206A , AWC16C2207A , BAM16C2206A , BAM16C2207A , BANP16C2205A , BANP16C2207A , BCH16C2207A , BEC16C2207A , BGRI16C2205A , BLA16C2208A, BLA16C2205A , CBG16C2205A , CBG16C2207A , CHG16C2207A , COM716C2208A, COM716C2205A , CPF16C2205A , DOHO16C2207A , EA16C2205A , EA16C2206A , EA16C2207A , GPSC16C2205A , GPSC16C2206A , GPSC16C2207A , GULF16C2205A , GULF16C2207A , GUNK16C2205A , GUNK16C2206A , GUNK16C2207A , HANA16C2205A , HANA16C2207A , INTU16C2205A , IRPC16C2205A , IVL16C2206A , JMAR16C2205A , JMAR16C2206A , JMT16C2205A , JMT16C2207A , KBAN16C2208A, KBAN16C2206A , KCE16C2209A, KCE16C2208A, KCE16C2205A , KCE16C2205B , MEGA16C2207A , MINT16C2207A , OR16C2205A , PTT16C2205A , PTTE16C2209A, PTTG16C2207A , RCL16C2208A, RCL16C2205A , RS16C2205A , S5016C2206A , S5016P2206A , S5016P2206B , SAWA16C2205A , SCB16C2208A, SYNE16C2206A , TOP16C2206A , TRUE16C2205A , TRUE16C2205B , TTA16C2208A, TTA16C2207A , (underlying securities are AMATA , AOT , AWC , BAM , BANPU , BBL , BCH , BEC , BGRIM , BLA , CBG , CHG , COM7 , CPF , DOHOME , EA , GPSC , GULF , GUNKUL , HANA , INTUCH , IRPC , IVL , JMART , JMT , KBANK , KCE , MEGA , MINT , OR , PTT, PTTEP, PTTGC , RCL , RS , SAWAD , SCB, SET50 , TOP, TRUE, TTA). และบริษัทจัดทำบทวิเคราะห์ของหลักทรัพย์อ้างอิงดังกล่าว จึงมีส่วนได้ส่วนเสียหรือมีความขัดแย้งทางผลประโยชน์ (conflicts of interest) นอกจากนี้ นักลงทุนควรศึกษารายละเอียดในหนังสือชี้ชวนของใบสำคัญแสดงสิทธิอนุพันธ์ดังกล่าวก่อนตัดสินใจลงทุน

หมายเหตุ: บริษัท ทุนธนชาต จากัด (TCAP) เป็นผู้ถือหุ้นรายใหญ่ของ บริษัท Thanachart SPV1 Co. Ltd โดยถือหุ้นในสัดส่วนร้อยละ 100 และ TCAP เป็นผู้ถือหุ้นรายใหญ่ของบริษัทหลักทรัพย์ ธนชาต จากัด (มหาชน) โดยถือหุ้นในสัดส่วนร้อยละ 50.96 โดย ทุนธนชาต จากัด (TCAP) และ บริษัท Thanachart SPV1 Co. Ltd มี สัดส่วนการถือหุ้น บริษัท ราชธานีลิสซิ่ง จากัด (มหาชน) (THANI) ทั้งทางตรงและทางอ้อม ร้อยละ 60 และเป็นผู้ถือหุ้นใหญ่ของ THANI

บริษัททุนธนชาต จำกัด (TCAP), ธนาคารทหารไทยธนชาต จำกัด (มหาชน) (TTB) เป็นบริษัทที่มีความเกี่ยวข้องกับบริษัทหลักทรัพย์ธนชาต จำกัด (มหาชน) (TNS) โดย TCAP เป็นผู้ถือหุ้น ร้อยละ 50.96 ใน TNS และ ถือหุ้นใน TTB ร้อยละ 23 ดังนั้น การจัดทำบทวิเคราะห์ของหลักทรัพย์ดังกล่าว จึงมีส่วนได้ส่วนเสียหรือมีความขัดแย้งทางผลประโยชน์ (conflicts of interest)

บริษัททุนธนชาต จำกัด (TCAP) บริษัท ราชธานีลีสซิ่ง จำกัด (มหาชน) (THANI) บริษัท เอ็ม บี เค (มหาชน) (MBK) และบริษัท ปทุมไรซมิล แอนด์ แกรนารี จำกัด (มหาชน) (PRG) เป็นบริษัทที่มีความเกี่ยวข้องกับบริษัทหลักทรัพย์ธนชาต จำกัด (มหาชน) ดังนั้น การจัดทำบทวิเคราะห์ของหลักทรัพย์ดังกล่าว จึงมีส่วนได้ส่วนเสียหรือมีความขัดแย้งทางผลประโยชน์ (conflicts of interest)

หมายเหตุ: * บริษัทหลักทรัพย์ธนชาต จำกัด (มหาชน) (TNS) และ บริษัท ทุนธนชาต จำกัด (มหาชน) TCAP มีกรรมการร่วมกันได้แก่ นายสมเจตน์ หมู่ศิริเลิศ ซึ่งทำหน้าที่กรรมการผู้จัดการใหญ่ของ TCAP และ ทำหน้าที่ ประธานกรรมการบริษัท และประธานกรรมการบริหาร TNS อย่างไรก็ตาม บทวิเคราะห์นี้ได้ถูกจัดทำขึ้นบนสมมติฐานของฝ่ายวิจัยของ TNS”

หมายเหตุ: * บริษัทหลักทรัพย์ธนชาต จำกัด (มหาชน) (TNS) และ บริษัท จัดการและพัฒนาทรัพยากรน้ำภาคตะวันออก จำกัด (มหาชน) EASTW มีกรรมการร่วมกันได้แก่ นางอัศวินี ไตลังคะ ซึ่งทำหน้าที่ กรรมการตรวจสอบของ EASTW และ ทำหน้าที่ กรรมการบริษัท กรรมการบริหารของ TNS อย่างไรก็ตาม บทวิเคราะห์นี้ได้ถูกจัดทำขึ้นบนสมมติฐานของฝ่ายวิจัยของ TNS”

หมายเหตุ: ** “บริษัทหลักทรัพย์ธนชาต จำกัด (มหาชน) (TNS) เป็นผู้จัดการการจำหน่าย หุ้นกู้ชนิดระบุชื่อผู้ถือ ประเภทไม่ด้อยสิทธิ ไม่มีหลักประกัน มีผู้แทนผู้ถือหุ้นกู้ “หุ้นกู้ บริษัท สหกลอิควิปเมนท์ จำกัด (มหาชน) ครั้งที่ 1/2562 ครบกำหนดไถ่ถอนปี พ.ศ. 2565” ที่ออกโดย บริษัท สหกลอิควิปเมนท์ จำกัด (มหาชน) (SQ) ดังนั้น การจัดทำบทวิเคราะห์ของหลักทรัพย์ดังกล่าว จึงอาจมีส่วนได้ส่วนเสียหรือมีความขัดแย้งทางผลประโยชน์ (conflicts of interest)”

หมายเหตุ: ** “บริษัทหลักทรัพย์ธนชาต จำกัด (มหาชน) (TNS) ผู้จัดการการจัดจำหน่ายหุ้นกู้ หุ้นกู้ชนิดระบุชื่อผู้ถือ ประเภทไม่ด้อยสิทธิ ไม่มีประกัน และมีผู้แทน ผู้ถือหุ้นกู้ของบริษัท สวนอุตสาหกรรมโรจนะ จำกัด (มหาชน) (ROJNA) ครั้งที่ 3/2562 ครบกำหนดไถ่ถอนปี พ.ศ. 2566” ที่ออกโดย บริษัท สวนอุตสาหกรรมโรจนะ จำกัด (มหาชน) ดังนั้น การจัดทำบทวิเคราะห์ของหลักทรัพย์ดังกล่าว จึงอาจมีส่วนได้ส่วนเสียหรือมีความขัดแย้งทางผลประโยชน์ (conflicts of interest)

Thanachart Research Team

หัวหน้าฝ่าย
พิมพ์ผกา นิจการุณ, CFA
Tel: 662-779-9199
pimpaka.nic@thanachartsec.co.th

Thematic Research, กระดาษ
จักร เรืองสินภิญญา
Tel: 662-779-9104
chak.reu@thanachartsec.co.th

สาธารณูปโภค, สื่อสาร
ณัฐภพ ประสิทธิ์สุขสันต์
Tel: 662-483-8296
nuttapop.Pra@thanachartsec.co.th

อิเล็กทรอนิกส์, อาหาร, เครื่องดื่ม, เดินเรือ
พัทธดนย์ บุนนาค
Tel: 662-483-8298
pattadol.bun@thanachartsec.co.th

อสังหาริมทรัพย์, พาณิชย์
พรรณารายณ์ ติยะพิทยารัตน์
Tel: 662-779-9109
phannarai.von@thanachartsec.co.th

ยานยนต์, นิคมฯ, Property Fund, REITs, บันเทิง
รตา ลิ้มสุทธิวันภูมิ
Tel: 662-483-8297
rata.lim@thanachartsec.co.th

ธนาคาร, ธุรกิจการเงิน
สรัชดา ศรทรง
Tel: 662-779-9106
sarachada.sor@thanachartsec.co.th

ขนส่ง, รับเหมา
ศักดิ์สิทธิ์ พัฒนานารักษ์
Tel: 662-779-9112
saksid.pha@thanachartsec.co.th

Small Cap, การแพทย์, โรงแรม
ศิริพร อรุโณทัย
Tel: 662-779-9113
siriporn.aru@thanachartsec.co.th

พลังงาน , ปิโตรเคมี
ยุพาพรรณ พลพรประเสริฐ
Tel: 662-779-9110
yupapan.pol@thanachartsec.co.th

นักวิเคราะห์, แปล
ลาภินี ทิพยมณฑล
Tel: 662-779-9115
lapinee.dib@thanachartsec.co.th

กลยุทธ์การลงทุน
อดิศักดิ์ ผู้พิพัฒน์หิรัญกุล, CFA
Tel: 662-779-9120
adisak.phu@thanachartsec.co.th

วิเคราะห์เทคนิค
ภัทรวัลย์ หวังมิ่งมาศ
Tel: 662-779-9105
pattarawan.wan@thanachartsec.co.th

วิเคราะห์ทางเทคนิค
วิชนันท์ ธรรมบำรุง
Tel: 662-779-9123
witchanan.tam@thanachartsec.co.th

กลยุทธ์การลงทุน
เถลิงศักดิ์ คูเจริญไพศาล
Tel: 662-483-8304
thaloengsak.kuc@thanachartsec.co.th

วิเคราะห์เชิงปริมาณ
สิทธิเชษฐ์ รุ่งรัศมีพัฒน์
Tel: 662-483-8303
sittichet.run@thanachartsec.co.th

ผู้ช่วยนักวิเคราะห์-กลยุทธ์การลงทุน
นลิภรณ์ คลังเปรมจิตต์
Tel: 662-779-9107
nariporn.kla@thanachartsec.co.th

Data Support Team

มลฤดี เพชรแสงใสกุล
Tel: 662-779-9108
monrudee.pet@thanachartsec.co.th

เกษมรัตน์ จิตกุศล
Tel: 662-779-9118
kasemrat.jit@thanachartsec.co.th

วราทิพย์ รุ่งประดับวงศ์
Tel: 662-779-9114
varathip.run@thanachartsec.co.th

สุเนตร รักษาวัด
Tel: 662-779-9117
sunet.rak@thanachartsec.co.th

สุขสวัสดิ์ ลิมาวงษ์ปราณี
Tel: 662-779-9116
suksawat.lim@thanachartsec.co.th

สุจินตนา สถาพร
Tel: 662-779-9198
sujintana.sth@thanachartsec.co.th

Thanachart Securities Pcl.

Research Team
19 Floor, MBK Tower
444 Phayathai Road, Pathumwan Road, Bangkok 10330
Tel: 662 -779-9119
Email: thanachart.res@thanachartsec.co.th