# The Technical Story

10 August 2022

หลักทรัพย์ธนชาต
Thanachart Securities

## ลุ้นขึ้นต่อ อาจลุ้นทะลุต่อขึ้นไปในเขต 1,660

**ดัชนี SET ลุ้นซิกแซกขึ้นต่อ โดยด่านวันนี้ถ้าทะลุ 1,620 ได้ มีลุ้นขึ้นต่อไป 1,628 และ/หรือ 1,632-1,637 ที่ต้องฝ่าต่อขึ้นไป และเราอาจลุ้นฝ่าต่อขึ้นไปในเขต 1,664 โดยในการลุ้นดูด่านต่อไปของ SET50 ที่ 989 และ/หรือ 1,004 รวมถึงหุ้นรายตัวทั้งหุ้นหลักและไม่หลัก ตามที่มี Update ด้านล่างและด้านในประกอบด้วย สำหรับหมวด Transportations เริ่มทะลุต่อขึ้นมาและมีลุ้นซิกแซกขึ้นต่อดูรูปและรายละเอียดด้านใน หุ้นแนะนำวันนี้ KTC & BANPU**




**ภัทรวัลล์ หวังมิ่งมาศ**
Senior Technical Analyst

**วิชนันท์ ธรรมบำรุง**
Technical Analyst


ดัชนี SET ลุ้นซิกแซกขึ้นต่อตาม channel ในรูป A โดยด่านวันนี้ถ้าทะลุ 1,620 ได้ มีลุ้นขึ้นต่อไปทดสอบ 1,628 และ/หรือ 1,632-1,637 ตามในรูปที่ต้องฝ่าต่อขึ้นไป ส่วนแนวรับถ้าแถวๆ 1,613 ยืนไม่อยู่ อาจมีที่ 1,606 และ/หรือ 1,600-1,599 ในการลุ้นดูด่านของ SET50 ที่ 989 ทะลุได้ อาจต่อไปทดสอบ 1,004 ในรูป B ควบคู่ไปด้วย รวมถึงหุ้นรายตัวอื่นๆ ทั้งหุ้นหลักและไม่หลัก ตัวอย่างเช่น BBL ที่ด่าน 138.5-139 ในรูป C ที่ต้องฝ่าต่อขึ้นไป และพลังงานที่ทะลุกลับขึ้นมา และมีลุ้นซิกแซกขึ้นต่อตามในรูป D และตามที่มี Update ด้านล่างและด้านในด้วย สำหรับคำแนะน ยังเลือกลุ้นเป็นตัวๆ ต่อขึ้นไป และมีของทนแกว่งลุ้นขึ้นต่อ โดยอาจลุ้นทะลุต่อขึ้นไปในเขต 1,664 ส่วนเรื่อง Stoploss อาจต้องขอดูจนปิด และ Update ต่อไป

สำหรับธนาคารลุ้นขึ้นต่อ ทะลุ 376 ได้ ด่านต่อไปมีที่ 383 และ/หรือ 387 แนวรับอาจมีที่ 372 และ/หรือ 368 ในการลุ้นดู Update หุ้นเหล่านี้ประกอบ **KBANK** ดูด่านที่ 149.5-150 ทะลุได้ ด่านต่อไปมีที่ 152.5-153 และ 155 ที่ต้องฝ่าต่อขึ้นไป แนวรับอาจมีที่ 146 และ/หรือ 143.50 **BBL** ลุ้นขึ้นต่อไปทดสอบ 138.50-139 ในรูป. C ทะลุได้ ด่านต่อไปมีที่ 140.75 และ/หรือ 141.5 หรือสูงกว่านั้น แนวรับอาจมีที่ 133-132.50 และ/หรือ 131 และ **SCB** อาจมีด่านที่ 108 ทะลุได้ ด่านต่อไปมีที่ 111 และ/หรือ 114-115 แนวรับมีที่ 104-103 และ/หรือ 101 สำหรับ **KTB** ลุ้นแกว่งซิกแซกขึ้นต่อ โดยมีด่านที่ 16.3-16.5 และ 16.7 ที่ต้องฝ่าขึ้นไป แนวรับอาจมีที่ 15.6 และ/หรือ 15.3

และพลังงานทะลุต่อขึ้นมา ด่านต่อไปมีที่ 24,954 และ 25,268 ในรูป D ที่ต้องฝ่ากลับขึ้นไป ในการลุ้นส่วนหนึ่งอาจดู **PTT** ที่ด่าน 37 และ/หรือ 38.25 แนวรับอาจมีที่ 34.75 และ/หรือ 33.75 และ **PTTEP** ขึ้นมาทดสอบด่าน 155.5-156.50 ทะลุได้ ด่านต่อไปมีที่ 158 และ/หรือ 162 ที่ต้องฝ่าขึ้นไป แนวรับอาจมีที่ 152.50 และ/หรือ 150-149.50

**แนวต้าน 1,620, 1,628 และ 1,632-1,637 แนวรับ 1,613, 1,606 และ 1,600-1,599**




**BUY:**

**KTC** เข้า เล็งแบ่งทำกำไรที่ 62 และ 65 (Stoploss ครึ่งหนึ่งถ้าหลุด 56.5)

**BANPU** รับเพิ่ม เล็งแบ่งทำกำไรที่ 13.5 และ 13.9 (Stoploss ส่วนเพิ่มถ้าปิดหลุด 12.2)

และ **CPN** ตามรายละเอียดด้านใน

**Add Stoploss line :**

**n/a**

**SELL:**

**n/a**

**SECTOR to watch:**

**Transportations :**

AAV, AOT, BA, BEM, BIOTEC, DMT, III, JWD, KEX, PSL, RCL & WICE

**Day Trade:**

BANPU, CKP, SPRC, SUSCO, TOP, ADVANC, AWC, BYD, SAWAD, CCET, DELTA, ERW, IVL, PTTGC, JDF, OSP & TRU

***ดัชนี SET ลุ้นขึ้นต่อไปตาม channel***


รายงานฉบับนี้จัดทำโดยบริษัทหลักทรัพย์ธนชาต จำกัด (มหาชน) โดยจัดทำขึ้นบนพื้นฐานของแหล่งข้อมูลที่ดีที่สุดที่ได้รับมาและพิจารณาแล้วว่าน่าเชื่อถือ ทั้งนี้มีวัตถุประสงค์ เพื่อให้บริการเผยแพร่ข้อมูลแก่นักลงทุนและใช้เป็นข้อมูลประกอบการตัดสินใจซื้อขายหลักทรัพย์ แต่มิได้มีเจตนาชี้นำหรือเชิญชวนให้ซื้อหรือขายหรือประกันราคาหลักทรัพย์แต่อย่างใด ทั้งนี้รายงานและความเห็นในเอกสารฉบับนี้อาจมีการเปลี่ยนแปลงแก้ไขได้ หากข้อมูลที่ได้รับมาเปลี่ยนแปลงไป การนำข้อมูลที่ปรากฏอยู่ในเอกสารฉบับนี้ ไม่ว่าทั้งหมดหรือบางส่วนไปทำซ้ำ ดัดแปลง แก้ไข หรือนำออกเผยแพร่แก่สาธารณชน จะต้องได้รับความยินยอมจากบริษัทก่อน

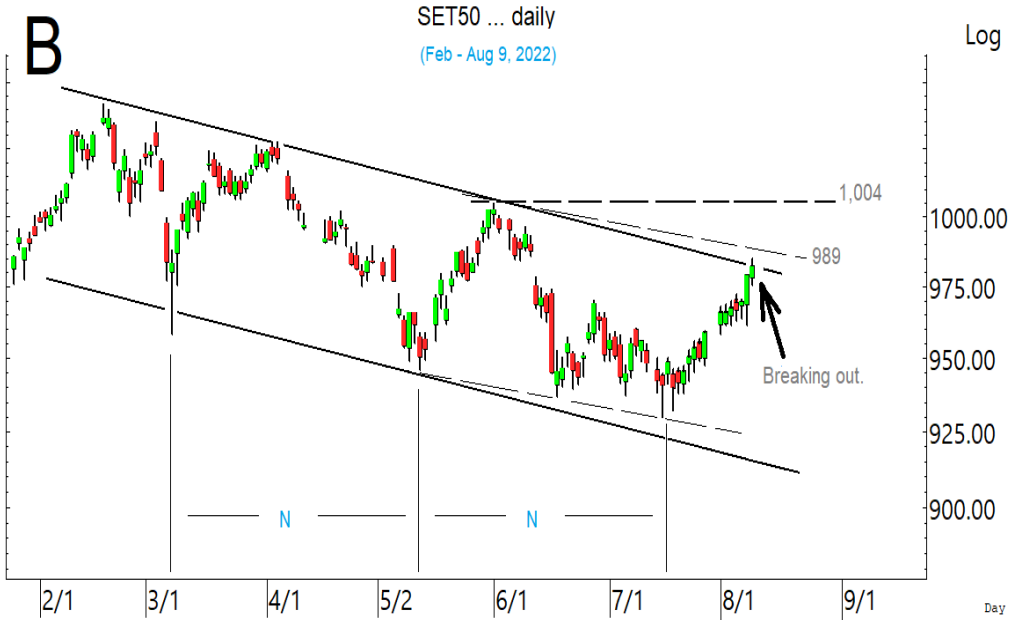


*โดยดูด่านต่อไปของ SET50 ที่ 989 และ/หรือ 1,004*

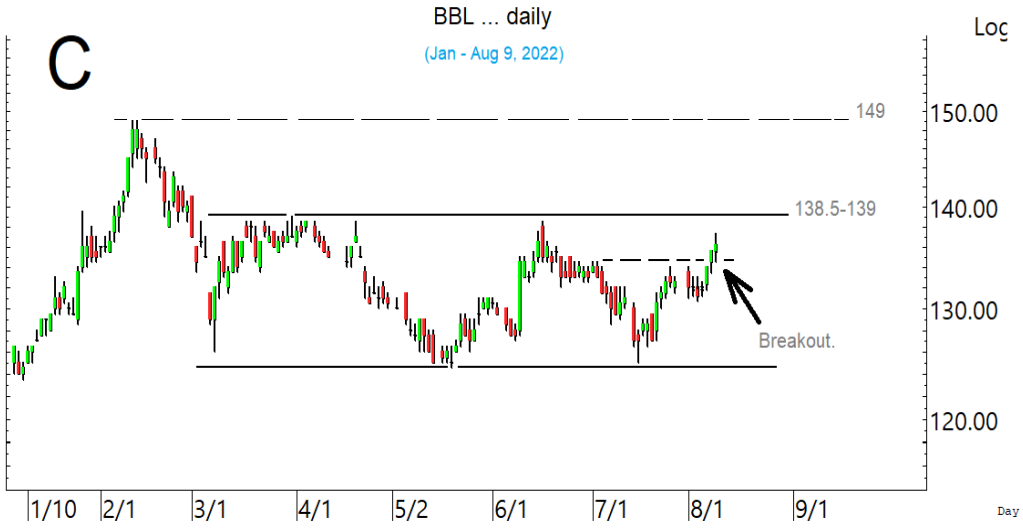


*BBL ลุ้นขึ้นต่อไปทดสอบด่าน 138.5-139 ที่ต้องฝ่าต่อขึ้นไป*

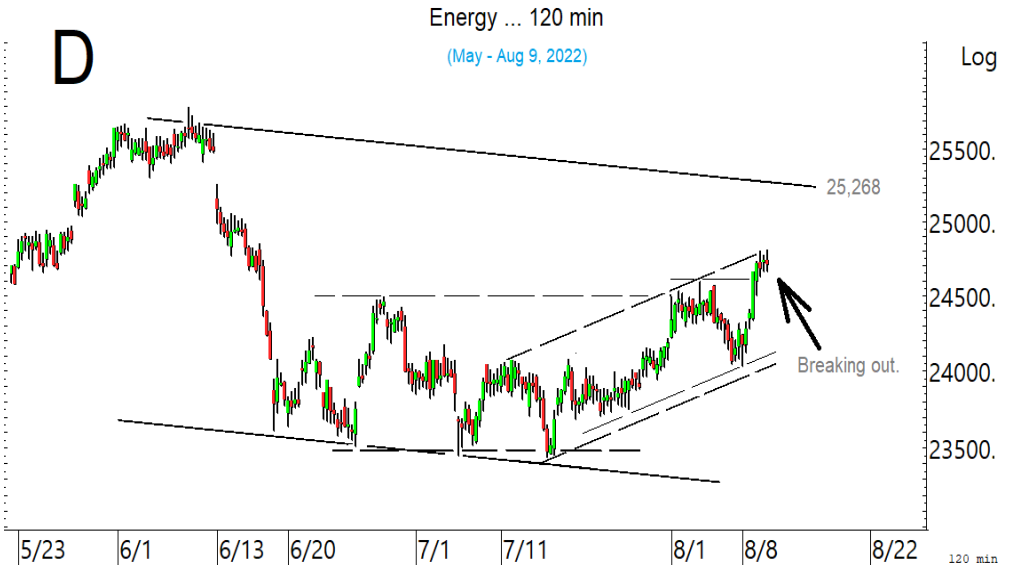


*พลังงานแกว่งกลับขึ้นมา และเริ่มทะลุ ลุ้นแกว่งชิกแซกขึ้นต่อ*

**SECTOR to watch :** หมวด **Transportations** เริ่มทะลุต่อขึ้นมา มีลุ้นซิกแซกขึ้นต่อ โดยมีด่านต่อไปที่ 370 และ 374 ในรูป.E แนวรับมีที่ 362 สำหรับหุ้นเป็นตัวๆ ที่ขอ Update **AAV** ลุ้นขยับขึ้นต่อ โดยมีด่านที่ 2.88-2.90 แนวรับอาจมีที่ 274-272 **AOT** เริ่มทะลุต่อขึ้นมา ด่านต่อไปมีที่ 73 และ /หรือ 74.25 ในรูป.F แนวรับอาจมีที่ 71.50 **BA** เข้าเขตด่าน 10.6-10.7 ทะลุได้ ด่านต่อไปมีที่ 11.2 ระวังแกว่งถ้าหลุด 9.9 **BEM** ค่อยๆ ขยับขึ้นมา ด่านต่อไปมีที่ 9.15 และ 9.25 **BIOTEC** เด้งขึ้นมา มีด่านที่ 1.29-1.3 และ 1.43 แนวรับอาจมีที่ 1.13 **DMT** กำลังตั้งหลัก มีด่านที่ 10.9-11 และ 11.4 ระวังแกว่งถ้าหลุด 10.1 ลงมา **III** ดูด่านที่ 14.1 และ 14.5 แนวรับอาจมีที่ 13.2 **JWD** ดูด่านที่ 16.1 และ 16.4-16.6 แนวรับอาจมีที่ 15.3 ระวังแกว่งถ้าหลุด 13.50 **KEX** กำลังตั้งหลักที่เขตแนวรับ 22.8-22.7 โดยมีด่านที่ 23.4 และ 24 **PSL** อาจกำลังตั้งหลักที่เขตแนวรับ 16.8-16.6 ในรูป.. โดยมีด่านที่ 17.8 และ 18.5-18.7 **RCL** เข้าเขตด่านที่ 41 และ 42.75 ระวังแกว่งถ้าหลุด 38.50 และ **WICE** ชะลอที่ด่าน 12.9-13 ทะลุได้ ด่านต่อไปมีที่ 13.8 แนวรับอาจมีที่ 12-11.8

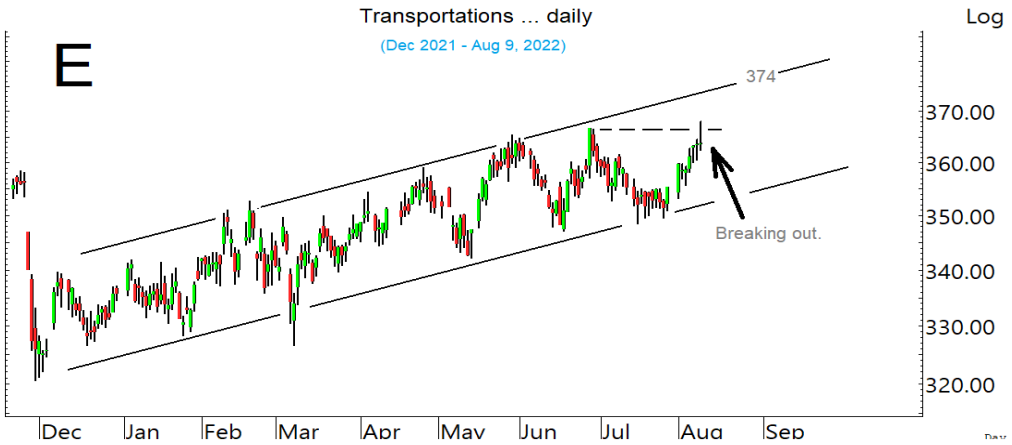


*หมวด **Transportations** เริ่มทะลุต่อขึ้นมา ลุ้นซิกแซกขึ้นต่อ*

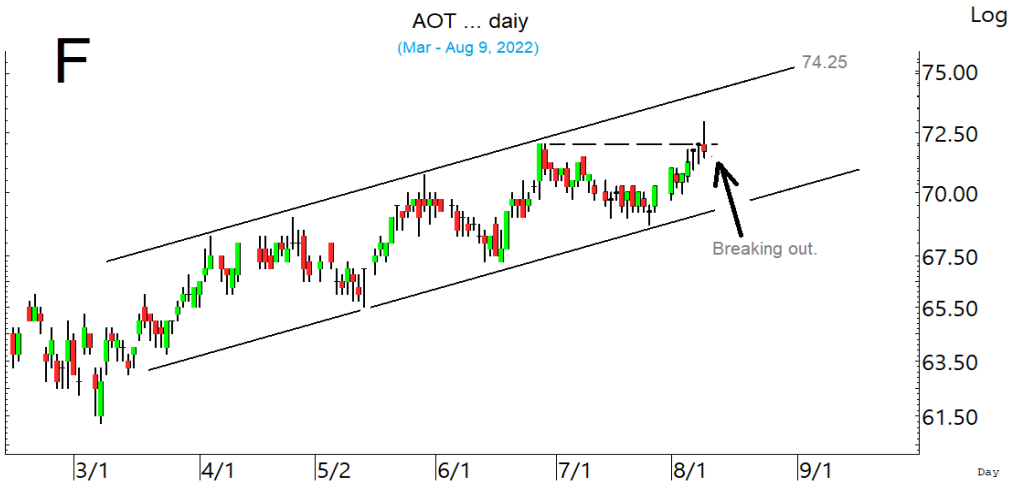


*AOT ทะลุต่อขึ้นมา ลุ้นขึ้นต่อ*

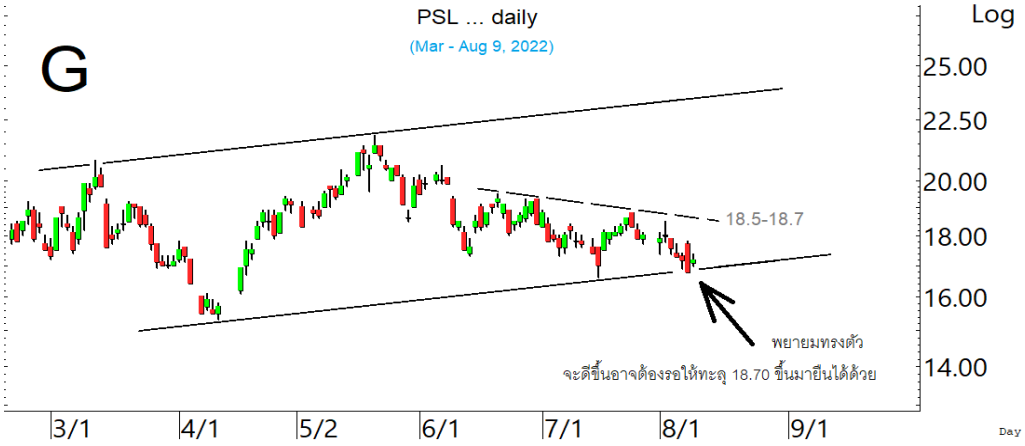


*PSL อาจกำลังตั้งหลัก โดยจะดีขึ้นอาจต้องรอให้ทะลุ 18.70 ขึ้นมายืนได้ด้วย*

ในหุ้นเป็นตัวๆ อื่น ๆ ที่ดูมีลุ้น หรือที่ต้องระวัง ก็ดูกรอบแนวรับแนวต้านเหล่านี้ประกอบ และ/หรืออาจใช้เป็นกรอบในการ Trading ได้ : **BANPU** เริ่มตั้งหลักที่เขตแนวรับ โดยมีด่านที่ 12.9-13 ทะลุได้ ด่านต่อไปมีที่ 13.3 และ 13.50 ในรูป.H ที่ต้องฝ่าต่อขึ้นไป **CKP** ตั้งหลักขึ้นมา มีด่านที่ 5.55 ทะลุได้ ด่านต่อไปมีที่ 5.75 และ 5.90 แนวรับมีที่ 5.15 **SPRC** เริ่มตั้งหลัก ทะลุ 10.9-11 ได้ ด่านต่อไปมีที่ 11.7-11.8 และ 12 ระวังแกว่งถ้าหลุด 10.40 ลงมา **SUSCO** ตั้งหลักขึ้นมา ทะลุ 3.66 ได้ ด่านต่อไปมีที่ 3.74 และ/หรือ 3.86 แนวรับอาจมีที่ 3.56 ระวังแกว่งถ้าหลุด 3.50 **TOP** เด้งขึ้นมา มีด่านที่ 52.25-52.75 ทะลุได้ ด่านต่อไปมีที่ 55.25 แนวรับอาจมีที่ 50-49.75 **ADVANC** ตั้งหลักขึ้นมา มีด่านที่ 207-208 และ 211 แนวรับมีที่ 201 และ 199.50 **AWC** ทะลุ 5.20 ขึ้นมา ด่านต่อไปมีที่ 5.45 และ/หรือ 5.65 **BYD** เด้งขึ้นมา มีด่านที่ 11.9 และ 12.1 ทะลุได้ ด่านต่อไปมีที่ 12.4 และ/หรือ 12.8-12.9 ที่ต้องฝ่าต่อขึ้นไป ระวังแกว่งถ้าหลุด 11.20 ลงมา **SAWAD** ตั้งหลักขึ้นมา ทะลุ 54 ได้ ด่านต่อไปมีที่ 55.25-55.75 ที่ต้องฝ่าต่อขึ้นไป **CCET** ขยับขึ้นมา มีด่านที่ 2.68 ทะลุได้ ด่านต่อไปมีที่ 2.78 และ/หรือ 2.94 แนวรับมีที่ 2.56 ระวังแกว่งถ้าหลุด 2.50 **DELTA** ตั้งหลักขึ้นมาที่ด่าน 550 ทะลุได้ ด่านต่อไปมีที่ 560 และ 574 ในรูป I ที่ต้องฝ่าต่อขึ้นไป แนวรับอาจมีที่ 524 และ/หรือ 516 **ERW** ตั้งหลักขึ้นมา มีด่านต่อไปที่ 3.82 และ 3.92 แนวรับมีที่ 3.64 **IVL** ตั้งหลักขึ้นมา มีด่านที่ 43.25 และ 44.5-45 **PTTGC** เด้งขึ้นมา ด่านต่อไปมีที่ 47-47.75 และ/หรือ 49 แนวรับอาจมีที่ 44.50 **JDF** ตั้งหลักแรงขึ้นมา มีด่านที่ 3.70 และ 3.76 ที่ต้องฝ่าต่อขึ้นไป แนวรับอาจมีที่ 3.42 และ/หรือ 3.34 **OSP** กำลังตั้งหลัก มีด่านที่ 32.25 ทะลุได้ ด่านต่อไปมีที่ 33.25 และ/หรือ 34 ที่ต้องฝ่าขึ้นไป **TRU** ตั้งหลักขึ้นมา มีด่านที่ 6.2 และ 6.4-6.5 ทะลุได้ ด่านต่อไปมีที่ 6.8 และ/หรือ 7.05 แนวรับอาจมีที่ 5.75 ระวังแกว่งถ้าหลุด 5.55 ลงมา และหุ้นอื่นๆ ใน Alert ระหว่างวัน (สามารถดูได้ ใน www.thanachartsec.com)

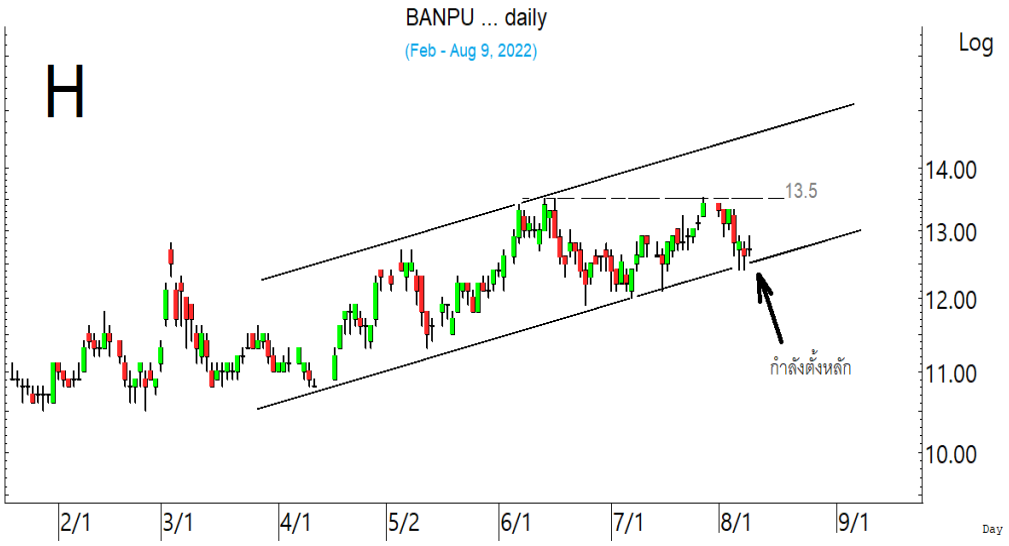


*BANPU กำลังตั้งหลักที่เขตแนวรับ*

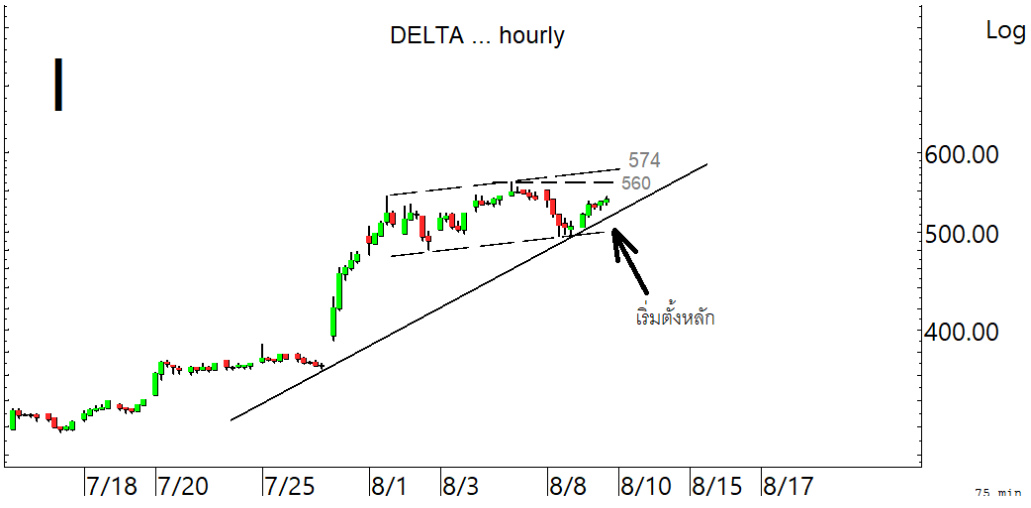


*DELTA เริ่มตั้งหลัก ที่ต้องลุ้นต่อขึ้นไป*

## หุ้นแนะนำ เข้าเพิ่ม KTC, BANPU & CPN

*Note: เราจะตาม Update หุ้นที่เราแนะนำให้จนปิด Position โดยในกรณีที่ดูผิด อาจต้องขอให้ Stop loss*

| Stocks | Date | Comment | Target | Stoploss |
|---|---|---|---|---|
| KTC | Aug 10 | เข้า เล็งแบ่งทำกำไรที่ 62 และ 65 | Will update | ถ้าหลุด 56.5 (1/2) |
| BANPU | Aug 10 | รับเพิ่ม เล็งแบ่งทำกำไรที่ 13.5 และ 13.9 | Will update | ถ้าปิดหลุด 12.2 ส่วนเพิ่ม |
| CPN | Aug 10 | รับเพิ่มที่ 65 เล็งแบ่งทำกำไรที่ 68 | Will update | ถ้าปิดหลุด 65 ส่วนเพิ่ม |
| **Stocks** | **Date** | **Comment** | **Target** | **Stoploss** |
| SINGER | Aug 8 | ถือ เล็งแบ่งทำกำไรที่ 49 | Will upate | ถ้าหลุด 43.50 |
| SCC | Aug 8 | ถือ เล็งแบ่งทำกำไรที่ 375 และ 382 | Will update | ถ้าหลุด 362 |
| KCE | Aug 5 | ถือ หลัง Stoploss ไปแล้วครึ่งหนึ่ง | Will update | Will update |
| SAWAD | Aug 5 | ถือ เล็งแบ่งทำกำไรที่ 55.75 และ 57 | Will update | ถ้าหลุด 50 (1/2) |
| SABINA | Aug 4 | ปิด Position ไปแล้ว | Will update | ถ้าหลุด 24.5 |
| COM7 | Aug 2 | ถือ เล็งแบ่งทำกำไรที่ 35 | Will update | ถ้าหลุด 29.75 (1/2) |
| ILM | Aug 2 | ถือ เล็งแบ่งทำกำไรที่ 19.6 และ 21 | Will update | ถ้าหลุด 16.3 (1/2) |
| ASIAN | Aug 1 | ถือ เล็งแบ่งทำกำไรที่ 17.5 และ 18.5 | Will update | ถ้าหลุด 15.30 |
| LANNA | Jul 27 | ถือ เล็งแบ่งทำกำไรที่ 27 | 29 หรือสูงกว่านั้น | อาจมีถัวถ้าหลุด 21.7 |
| AAV | Jul 22 | ถือ หลังรับเพิ่ม เล็งแบ่งทำกำไรที่ 2.88 และ 2.94 | Will update | ถ้าหลุด 2.62&2.56 |
| CRC | Jul 22 | ถือ หลังรับเพิ่ม เล็งแบ่งทำกำไรที่ 41 | Will update | ถ้าหลุด 37 &33.50 |
| DELTA | Jul 21 | ถือ หลังรับเพิ่ม เล็งแบ่งทำกำไรที่ 586 และ 600 | 698, 790 หรือสูงกว่านั้น | Will update |
| SHR | Jul 21 | ถือ เล็งแบ่งทำกำไรที่ 4.18 และ4.3 | Will update | ถ้าหลุด 3.72 |
| SISB | Jul 20 | ถือ หลังรับเพิ่ม เล็งแบ่งทำกำไรที่ 14.8 และ 15.5 | Will update | ถ้าหลุด 12และ10.5 |
| SMPC | Jul 20 | ถือ หลังแบ่งทำกำไร เล็งแบ่งทำกำไรอีกที่ 17 | Will update | ถ้าหลุด 14 |
| MTC | Jul 19 | ถือ หลังรับเพิ่ม และแบ่งทำกำไรไปแล้ว เล็งแบ่งทำกำไรอีกที่ 54 | Will update | ถ้าหลุด 46.5 & 44 |
| EGCO | Jul 14 | ถือ หลังรับเพิ่ม เล็งแบ่งทำกำไรที่ 190 และ 194 | Will update | ถ้าปิดหลุด 183 ส่วนเพิ่ม |
| BCH | Jul 5 | ถือ หลังรับเพิ่ม เล็งแบ่งทำกำไรที่ 22 และ 22.8 | Will update | ถ้าหลุด 19.6 ส่วนเพิ่ม |
| TOP | Jun 28 | ถือ เล็งแบ่งทำกำไรที่ 55 | Will update | ถ้าหลุด 48 ลงมา |
| CPN | Jun 24 | ถือ **รับเพิ่ม**ที่ 65 เล็งแบ่งทำกำไรที่ 68 | Will update | ถ้าปิดหลุด 65 ส่วนเพิ่ม |
| BGRIM | Jun 21 | ถือ หลังแบ่งทำกำไร เล็งแบ่งทำกำไรอีกที่ 41 | Will update | ถ้าหลุด 32 |
| SAPPE | Jun 20 | ถือ หลังรับเพิ่ม และแบ่งทำกำไรไปแล้ว เล็งแบ่งทำกำไรอีกที่ 41 | Will update | ถ้าหลุด 34 (ส่วนเพิ่ม) |
| KEX | Jun 16 | ถือ หลังรับเพิ่ม เล็งแบ่งทำกำไรที่ 24.9 และ 26 | Will update | ถ้าหลุด 22 & 21 |
| BBL | Jun 13 | ถือ หลังรับเพิ่ม เล็งแบ่งทำกำไรที่ 138.50 | Will update | ถ้าหลุด 130 ส่วนเพิ่ม |
| BLA | Jun 10 | ถือ หลังรับเพิ่ม เล็งแบ่งทำกำไรที่ 41.75 และ 44 | Will upate | ถ้าหลุด 36.50 |
| ESSO | Jun 8 | ถือ หลังรับเพิ่ม เล็งแบ่งทำกำไรที่ 12 และ 12.5 | 15.4 หรือสูงกว่านั้น | ถ้าหลุด 9.85 |
| GPSC | Jun 2 | ถือ หลังรับเพิ่ม เล็งแบ่งทำกำไรที่ 72.75 และ 75 | Will update | ถ้าหลุด 68 ส่วนเพิ่ม |
| EKH | May 25 | ถือ หลังรับเพิ่ม เล็งแบ่งทำกำไรที่ 8.2 และ 8.9 | Will update | ถ้าหลุด 7.2 ลงมา |
| TQM | May 23 | ถือ หลังรับเพิ่ม และแบ่งทำกำไรไปแล้ว | Will update | ถ้าหลุด 42.5 |
| KAMART | May 20 | ถือ หลังรับเพิ่ม เล็งแบ่งทำกำไรที่ 5.45 และ 5.75 | Will upate | ถ้าหลุด 4.3 |
| OR | May 12 | ถือ หลังรับเพิ่ม เล็งแบ่งทำกำไรที่ 28 | Will update | ถ้าหลุด 25 และ23.8 |
| CBG | May 11 | ถือ หลังรับเพิ่ม และ Stoploss ไปแล้ว | 120-122 หรือสูงกว่านั้น | Will update |
| MINT | Apr 27 | ถือ หลังรับเพิ่ม เล็งแบ่งทำกำไรที่ 36 และ 38 | 41.75-42 หรือสูงกว่านั้น | ถ้าหลุด 31.50 (ส่วนเพิ่ม) |
| ERW | Apr 19 | ถือ หลังรับเพิ่ม เล็งแบ่งทำกำไรที่ 4 | 4.34 หรือสูงกว่านั้น | ถ้าหลุด 3.48 |
| CENTEL | Mar 21 | ถือ หลังรับเพิ่ม เล็งแบ่งทำกำไรที่ 46.5 และ 48 | 59-60 ? | Will update |

## หุ้นแนะนำ เข้าเพิ่ม KTC, BANPU & CPN ต่อ

*Note: เราจะตาม Update หุ้นที่เราแนะนำให้จนปิด Position โดยในกรณีที่ดูผิด อาจต้องขอให้ Stop loss*

| Stocks | Date | Comment | Target | Stoploss |
|---|---|---|---|---|
| CHG | Mar 9 | ถือ หลังรับเพิ่ม และแบ่งทำกำไรไปแล้ว เล็งแบ่งทำกำไรอีกที่ 3.98 | Will update | ถ้าหลุด 3.56 ส่วนเพิ่ม |
| BANPU | Mar 3 | ถือ **รับเพิ่ม** เล็งแบ่งทำกำไรที่ 13.5 และ 13.9 | Will update | ถ้าปิดหลุด 12.2 ส่วนเพิ่ม |
| FORTH | Feb 28 | ถือ หลังรับเพิ่ม และ Stoploss ไปแล้ว | 66-67 ? | ถ้าหลุด 39 |
| BH | Feb 15 | ถือ หลังรับเพิ่ม และแบ่งทำกำไรไปแล้ว เล็งแบ่งทำกำไรอีกที่ 188 | 218-220 | ถ้าหลุด 169 |
| AOT | Oct 15 | ถือ หลังรับเพิ่ม และ Stoploss ไปแล้ว | 76 หรือสูงกว่านั้น | Will update |
| KBANK | Aug 27 | ถือ หลังรับเพิ่ม เล็งแบ่งทำกำไรที่ 175 และ 179 | 188 หรือสูงกว่านั้น | อาจมีแกว่งถ้าหลุด 166 |
| IVL | Aug 10 | ถือ หลังรับเพิ่ม และ Stoploss ไปแล้ว | 63 ? | Will update |
| GULF | Nov 16 | ถือ หลังรับเพิ่ม เล็งแบ่งทำกำไรที่ 52.5 และ 54 | 65 หรือ 74 | ถ้าหลุด 45 |
| EA | Nov 4 | ถือ เล็งแบ่งทำกำไรที่ 96 และ 98 | 110 หรือ 121-124 | Will update |
| PTTEP | Oct 22 | ถือ หลังรับเพิ่ม เล็งแบ่งทำกำไรที่ 158 และ 162 | 186 หรือสูงกว่านั้น | ถ้าหลุด 148 |

## Disclaimers

รายงานฉบับนี้จัดทำโดยบริษัทหลักทรัพย์ธนชาต จำกัด (มหาชน) โดยจัดทำขึ้นบนพื้นฐานของแหล่งข้อมูลที่ดีที่สุดที่ได้รับมาและพิจารณาแล้วว่าน่าเชื่อถือ ทั้งนี้มีวัตถุประสงค์เพื่อให้บริการเผยแพร่ข้อมูลแก่นักลงทุนและใช้เป็นข้อมูลประกอบการตัดสินใจซื้อขายหลักทรัพย์ แต่มิได้มีเจตนาชี้นำหรือเชิญชวนให้ซื้อหรือขายหรือประกันราคาหลักทรัพย์แต่อย่างใด ทั้งนี้รายงานและความเห็นในเอกสารฉบับนี้อาจมีการเปลี่ยนแปลงแก้ไขได้ หากข้อมูลที่ได้รับมาเปลี่ยนแปลงไป การนำข้อมูลที่ปรากฏอยู่ในเอกสารฉบับนี้ ไม่ว่าทั้งหมดหรือบางส่วนไปทำซ้ำ ดัดแปลง แก้ไข หรือนำออกเผยแพร่แก่สาธารณชน จะต้องได้รับความยินยอมจากบริษัทก่อน

This report is prepared and issued by Thanachart Securities Public Company Limited (TNS) as a resource only for clients of TNS, Thanachart Capital Public Company Limited (TCAP) and its group companies. Copyright © Thanachart Securities Public Company Limited. All rights reserved. The report may not be reproduced in whole or in part or delivered to other persons without our written consent. Investors should use this report as one of many tools in making their investment decisions since Thanachart Securities may seek to do other business with the companies mentioned in the report. Thus, investors need to be aware that there could be potential conflicts of interest that could affect the report's neutrality.

**Recommendation Structure:**

Recommendations are based on absolute upside or downside, which is the difference between the target price and the current market price. If the upside is 10% or more, the recommendation is BUY. If the downside is 10% or more, the recommendation is SELL. For stocks where the upside or downside is less than 10%, the recommendation is HOLD. Unless otherwise specified, these recommendations are set with a 12-month horizon. Thus, it is possible that future price volatility may cause a temporary mismatch between upside/downside for a stock based on the market price and the formal recommendation.

For sectors, an “Overweight” sector weighting is used when we have BUYs on majority of the stocks under our coverage by market cap. “Underweight” is used when we have SELLs on majority of the stocks we cover by market cap. “Neutral” is used when there are relatively equal weightings of BUYs and SELLs.

**Disclosures:**

บริษัทหลักทรัพย์ ธนชาต จำกัด (มหาชน) ทำหน้าที่เป็นผู้ดูแลสภาพคล่อง (Market Maker) และผู้ออกใบสำคัญแสดงสิทธิอนุพันธ์ (Derivative Warrants) โดยปัจจุบันบริษัทเป็นผู้ออกและเสนอขาย Derivative Warrants จำนวน 65 หลักทรัพย์ ได้แก่ ADVANC16C2210A, ADVANC16C2211A, AMAT16C2209A, AOT16C2212A, AOT16C2209A, BANPU16C2210A, BCH16C2211A, BGRI16C2209A, BLA16C2208A, BLA16C2209A, CBG16C2210A, CENTEL16C2209A, COM716C2208A, COM716C2209A, COM716C2211A, COM716C2211B, COM716C2211C, CPALL16C2211A, EA16C2209A, EA16C2211A, ESSO16C2209A, ESSO16C2209B, FORTH16C2211A, GPSC16C2209A, GULF16C2210A, GUNK16C2209A, HANA16C2209A, HANA16C2211A, IVL16C2209A, IVL16C2211A, JMART16C2210A, JMART16C2211A, JMT16C2210A, JMT16C2211A, KBAN16C2208A, KBAN16C2209A, KBANK16C2211A, KCE16C2208A, KCE16C2209A, KCE16C2211A, KTC16C2211A, KTC16C2209A, MINT16C2211A, MTC16C2209A, PTG16C2211A, PTG16C2209A, PTTE16C2209A, RBF16C2209A, RCL16C2208A, SAWAD16C2211A, S5016C2209A, S5016P2209A, SAWA16C2209A, SCB16C2211A, SCB16C2208A, SET5016C2209B, SET5016P2209B, SPRC16C2209A, STEC16C2209A, TIDLOR16C2212A, TOP16C2211A, TTA16C2208A, TTA16C2211A, TU16C2210A, WHA16C2209A (underlying securities are ADVANC, AMATA, AOT, BANPU, BCH, BGRIM, BLA, CBG, CENTEL, COM7, CPALL, EA, ESSO, FORTH, GPSC, GULF, GUNKUL, HANA, IVL, JMART, JMT, KBANK, KCE, KTC, MINT, MTC, PTG, PTTEP, RBF, RCL, SAWAD, SCB, SET50, SPRC, STEC, TIDLOR, TOP, TTA, TU, WHA). และบริษัทจัดทำบทวิเคราะห์ของหลักทรัพย์อ้างอิงดังกล่าว จึงมีส่วนได้ส่วนเสียหรือมีความขัดแย้งทางผลประโยชน์ (conflicts of interest) นอกจากนี้ นักลงทุนควรศึกษารายละเอียดในหนังสือชี้ชวนของใบสำคัญแสดงสิทธิอนุพันธ์ดังกล่าวก่อนตัดสินใจลงทุน

หมายเหตุ: บริษัท ทุนธนชาต จากัด (TCAP) เป็นผู้ถือหุ้นรายใหญ่ของ บริษัท Thanachart SPV1 Co. Ltd โดยถือหุ้นในสัดส่วนร้อยละ 100 และ TCAP เป็นผู้ถือหุ้นรายใหญ่ของบริษัทหลักทรัพย์ ธนชาต จากัด (มหาชน) โดยถือหุ้นในสัดส่วนร้อยละ 50.96 โดย ทุนธนชาต จากัด (TCAP) และ บริษัท Thanachart SPV1 Co. Ltd มี สัดส่วนการถือหุ้น บริษัท ราชธานีลิสซิ่ง จากัด (มหาชน) (THANI) ทั้งทางตรงและทางอ้อม ร้อยละ 60 และเป็นผู้ถือหุ้นใหญ่ของ THANI

บริษัททุนธนชาต จำกัด (TCAP), ธนาคารทหารไทยธนชาต จำกัด (มหาชน) (TTB) เป็นบริษัทที่มีความเกี่ยวข้องกับบริษัทหลักทรัพย์ธนชาต จำกัด (มหาชน) (TNS) โดย TCAP เป็นผู้ถือหุ้น ร้อยละ 50.96 ใน TNS และ ถือหุ้นใน TTB ร้อยละ 23 ดังนั้น การจัดทำบทวิเคราะห์ของหลักทรัพย์ดังกล่าว จึงมีส่วนได้ส่วนเสียหรือมีความขัดแย้งทางผลประโยชน์ (conflicts of interest)

บริษัททุนธนชาต จำกัด (TCAP) บริษัท ราชธานีลีสซิ่ง จำกัด (มหาชน) (THANI) บริษัท เอ็ม บี เค (มหาชน) (MBK) และบริษัท ปทุมไรซมิล แอนด์ แกรนารี จำกัด (มหาชน) (PRG) เป็นบริษัทที่มีความเกี่ยวข้องกับบริษัทหลักทรัพย์ธนชาต จำกัด (มหาชน) ดังนั้น การจัดทำบทวิเคราะห์ของหลักทรัพย์ดังกล่าว จึงมีส่วนได้ส่วนเสียหรือมีความขัดแย้งทางผลประโยชน์ (conflicts of interest)

หมายเหตุ: * บริษัทหลักทรัพย์ธนชาต จำกัด (มหาชน) (TNS) และ บริษัท ทุนธนชาต จำกัด (มหาชน) TCAP มีกรรมการร่วมกันได้แก่ นายสมเจตน์ หมู่ศิริเลิศ ซึ่งทำหน้าที่กรรมการผู้จัดการใหญ่ของ TCAP และ ทำหน้าที่ ประธานกรรมการบริษัท และประธานกรรมการบริหาร TNS อย่างไรก็ตาม บทวิเคราะห์นี้ได้ถูกจัดทำขึ้นบนสมมติฐานของฝ่ายวิจัยของ TNS”

หมายเหตุ: * บริษัทหลักทรัพย์ธนชาต จำกัด (มหาชน) (TNS) และ บริษัท จัดการและพัฒนาทรัพยากรน้ำภาคตะวันออก จำกัด (มหาชน) EASTW มีกรรมการร่วมกันได้แก่ นางอัศวินี ไตลังคะ ซึ่งทำหน้าที่ กรรมการตรวจสอบของ EASTW และ ทำหน้าที่ กรรมการบริษัท กรรมการบริหารของ TNS อย่างไรก็ตาม บทวิเคราะห์นี้ได้ถูกจัดทำขึ้นบนสมมติฐานของฝ่ายวิจัยของ TNS”

หมายเหตุ: ** “บริษัทหลักทรัพย์ธนชาต จำกัด (มหาชน) (TNS) เป็นผู้จัดการการจำหน่าย หุ้นกู้ชนิดระบุชื่อผู้ถือ ประเภทไม่ด้อยสิทธิ ไม่มีหลักประกัน มีผู้แทนผู้ถือหุ้นกู้ “หุ้นกู้ บริษัท สหกลอิควิปเมนท์ จำกัด (มหาชน) ครั้งที่ 1/2562 ครบกำหนดไถ่ถอนปี พ.ศ. 2565” ที่ออกโดย บริษัท สหกลอิควิปเมนท์ จำกัด (มหาชน) (SQ) ดังนั้น การจัดทำบทวิเคราะห์ของหลักทรัพย์ดังกล่าว จึงอาจมีส่วนได้ส่วนเสียหรือมีความขัดแย้งทางผลประโยชน์ (conflicts of interest)”

หมายเหตุ: ** “บริษัทหลักทรัพย์ธนชาต จำกัด (มหาชน) (TNS) ผู้จัดการการจัดจำหน่ายหุ้นกู้ หุ้นกู้ชนิดระบุชื่อผู้ถือ ประเภทไม่ด้อยสิทธิ ไม่มีประกัน และมีผู้แทน ผู้ถือหุ้นกู้ของบริษัท สวนอุตสาหกรรมโรจนะ จำกัด (มหาชน) (ROJNA) ครั้งที่ 3/2562 ครบกำหนดไถ่ถอนปี พ.ศ. 2566” ที่ออกโดย บริษัท สวนอุตสาหกรรมโรจนะ จำกัด (มหาชน) ดังนั้น การจัดทำบทวิเคราะห์ของหลักทรัพย์ดังกล่าว จึงอาจมีส่วนได้ส่วนเสียหรือมีความขัดแย้งทางผลประโยชน์ (conflicts of interest)

## Thanachart Research Team


**หัวหน้าฝ่าย**
พิมพ์ผกา นิจการุณ, CFA
Tel: 662-779-9199
pimpaka.nic@thanachartsec.co.th

**Strategy, ประกัน, กระดาษ**
จักร เรืองสินภิญญา
Tel: 662-779-9104
chak.reu@thanachartsec.co.th

**สาธารณูปโภค, สื่อสาร**
ณัฐภพ ประสิทธิ์สุขสันต์
Tel: 662-483-8296
nuttapop.Pra@thanachartsec.co.th

**อิเล็กทรอนิกส์, อาหาร, เครื่องดื่ม, เดินเรือ**
พัทธดนย์ บุนนาค
Tel: 662-483-8298
pattadol.bun@thanachartsec.co.th

**อสังหาริมทรัพย์, พาณิชย์**
พรรณารายณ์ ติยะพิทยารัตน์
Tel: 662-779-9109
phannarai.von@thanachartsec.co.th

**ยานยนต์, นิคมฯ, Property Fund, REITs, บันเทิง**
รตา ลิ้มสุทธิวันภูมิ
Tel: 662-483-8297
rata.lim@thanachartsec.co.th

**ธนาคาร, ธุรกิจการเงิน**
สรัชดา ศรทรง
Tel: 662-779-9106
sarachada.sor@thanachartsec.co.th

**ขนส่ง, รับเหมา**
ศักดิ์สิทธิ์ พัฒนานารักษ์
Tel: 662-779-9112
saksid.pha@thanachartsec.co.th

**Small Cap, การแพทย์, โรงแรม**
ศิริพร อรุโณทัย
Tel: 662-779-9113
siriporn.aru@thanachartsec.co.th

**พลังงาน , ปิโตรเคมี**
ยุพาพรรณ พลพรประเสริฐ
Tel: 662-779-9110
yupapan.pol@thanachartsec.co.th

**นักวิเคราะห์, แปล**
ลาภินี ทิพยมณฑล
Tel: 662-779-9115
lapinee.dib@thanachartsec.co.th

**กลยุทธ์การลงทุน**
อดิศักดิ์ ผู้พิพัฒน์หิรัญกุล, CFA
Tel: 662-779-9120
adisak.phu@thanachartsec.co.th

**วิเคราะห์เทคนิค**
ภัทรวัลย์ หวังมิ่งมาศ
Tel: 662-779-9105
pattarawan.wan@thanachartsec.co.th

**วิเคราะห์ทางเทคนิค**
วิชนันท์ ธรรมบำรุง
Tel: 662-779-9123
witchanan.tam@thanachartsec.co.th

**กลยุทธ์การลงทุน**
เถลิงศักดิ์ คูเจริญไพศาล
Tel: 662-483-8304
thaloengsak.kuc@thanachartsec.co.th

**วิเคราะห์เชิงปริมาณ**
สิทธิเชษฐ์ รุ่งรัศมีพัฒน์
Tel: 662-483-8303
sittichet.run@thanachartsec.co.th

**ผู้ช่วยนักวิเคราะห์-กลยุทธ์การลงทุน**
นลิภรณ์ คลังเปรมจิตต์
Tel: 662-779-9107
nariporn.kla@thanachartsec.co.th


## Data Support Team


มลฤดี เพชรแสงใสกุล
Tel: 662-779-9108
monrudee.pet@thanachartsec.co.th

เกษมรัตน์ จิตกุศล
Tel: 662-779-9118
kasemrat.jit@thanachartsec.co.th

วราทิพย์ รุ่งประดับวงศ์
Tel: 662-779-9114
varathip.run@thanachartsec.co.th

สุเนตร รักษาวัด
Tel: 662-779-9117
sunet.rak@thanachartsec.co.th

สุขสวัสดิ์ ลิมาวงษ์ปราณี
Tel: 662-779-9116
suksawat.lim@thanachartsec.co.th

สุจินตนา สถาพร
Tel: 662-779-9198
sujintana.sth@thanachartsec.co.th


## Thanachart Securities Pcl.


Research Team
19 Floor, MBK Tower
444 Phayathai Road, Pathumwan Road, Bangkok 10330
Tel: 662 -779-9119
Email: thanachart.res@thanachartsec.co.th