The Technical Story

8 December 2022

หลักทรัพย์ธนชาต
Thanachart Securities

ยังเสี่ยงทนแกว่งลุ้นต่อ

ดัชนี SET ชะลอต่อลงมาในเขตแนวรับ 1,621-1,619 ซึ่งเป็นเขตลุ้นตั้งหลัก โดยอาการจะค่อย ๆ ดีขึ้นเมื่อ SET ทะลุด่าน 1,626, 1,630 และ 1,636 กลับขึ้นมายืนได้ โดยการแกว่งจะยืดเยื้อแค่ไหนนั้น ยังต้องดูอาการของ SET50 และหุ้นหลักที่มี Update ด้านล่างประกอบ ขณะที่หมวด Property ยังลุ้นขยับขึ้นต่อไปทีละด่านดูรูปและรายละเอียดด้านใน คำแนะนำ ยังเสี่ยงทนแกว่ง ผสมเลือกลุ้นเป็นตัว ๆ ในวงเงินที่จำกัดไปก่อนในช่วงนี้ หุ้นแนะนำวันนี้ BRR & ZEN



ภัทรวัลล์ หวังมิ่งมาศ
Senior Technical Analyst

วิชนันท์ ธรรมบำรุง
Technical Analyst

ดัชนี SET ชะลอต่อลงมาในเขตแนวรับ 1,621-1,619 ซึ่งเป็นเขตลุ้นตั้งหลัก ที่ยังเสี่ยงทนแกว่งลุ้นต่อ โดยจะค่อยๆ ดีขึ้นเมื่อทะลุด่าน 1,626, 1,630 และ/หรือ 1,636 กลับขึ้นมายืนได้ ในการลุ้นจะแกว่งยืดเยื้อมากน้อยแค่ไหนนั้น ก็ยังต้องดูอาการของ SET50 ที่เขตแนวรับ 976 และ/หรือ 973-971 ในรูป B และด่านที่ 981 และ 985 ควบคู่ไปด้วย รวมถึงอาการของหุ้นหลัก เช่น ดัชนีธนาคาร และ KBANK ที่พยายามตั้งหลักตามตัวอย่างที่ทำให้ดูในรูป C และ D ในด้านความเสี่ยง ถ้าแนวรับแถวๆ 1,619 ยืนไม่อยู่ อาจแกว่งยืดเยื้องลงต่อไปทดสอบแนวรับแถวๆ 1,611 อีกรอบ สำหรับคำแนะนำ ยังเสี่ยงทนแกว่ง ผสมเลือกลุ้นเป็นตัวๆ ที่ขอให้ทำในวงเงินจำกัดไปก่อนในช่วงนี้

สำหรับธนาคารยังลุ้นแกว่งเพื่อตั้งหลัก โดยมีด่านที่ 383 และ 385 ในรูป C ที่ต้องฝ่าขึ้นไป ระวังด้วยถ้าหลุด 376 ลงมา ในการลุ้นอาจดู Update หุ้นเหล่านี้ประกอบ **KBANK** ยังลุ้นแกว่ง เพื่อตั้งหลัก โดยมีด่านที่ 144 และ 146-146.50 ในรูป D ที่ตอ้งฝ่าขึ้นไป แนวรับมีที่ 142-140 **BBL** ลุ้นตั้งหลัก โดยมีด่านที่ 145.5-146 และ 147 ที่ต้องฝ่าขึ้นไป แนวรับอาจมีที่ 142-141 และ/หรือ 138 **SCB** แกว่งชะลอในเขตด่าน 106 และ 108.5-109 ที่ต้องฝ่าขึ้นไป แนวรับอาจมีที่ 103 และ/หรือ 101.50 สำหรับ **KTB** ลุ้นตั้งหลักขยับขึ้นต่อ ทะลุ 17.8 ได้ด่านต่อไปมีที่ 18 และ 18.40 ที่ต้องฝ่าขึ้นไป แนวรับมีที่ 17.4-17.3 และ 16.9 **KKP** แกว่งตั้งหลัก มีด่านที่ 72 ทะลุได้ ด่านต่อไปมีที่ 74-74.50 แนวรับมีที่ 70-69.50 และ **TISCO** ลุ้นขยับขึ้นต่อ มีด่านที่ 98.75 ทะลุได้ด่านต่อไปมีที่ 100-101 แนวรับมีที่ 97 และ/หรือ 95.75

และพลังงานยังลุ้นแกว่งตั้งหลัก โดยมีด่านต่อไปที่ 25,650 และ 25,737 ที่ต้องฝ่าต่อขึ้นไป ส่วนหนึ่งอาจดู **PTT** ที่เขตแนวรับ 32.75-32 และ/หรือ 31 โดยมีด่านที่ 34 และ 35.50-36 และ **PTTEP** ดูอาการแนวรับ 178-176 และ/หรือ 173 โดยมีด่านที่ 181 และ 183 ที่ต้องฝ่ากลับขึ้นไป

แนวต้าน 1,626, 1,630 และ 1,636 แนวรับ 1,621-1,619 และ 1,611



BUY:

BRR รับเพิ่มเมื่อทะลุ 7.8 เล็งแบ่งทำกำไรที่ 8.85 และ และ 9.3 (Stoploss ถ้าหลุด 6.8)

ZEN รับเพิ่ม เล็งแบ่งทำกำไรที่ 18.4 และ 19.3 (Stoploss ส่วนเพิ่มถ้าหลุด 16 ลงมา)

และ **ESSO** ตามรายละเอียดด้านใน

Add Stoploss line :

n/a

SELL:

n/a

SECTOR to watch:

Property :

AMATA, AP, BRI, CPN, LH, PEACE, SC, SIRI, SPALI & WHA

Day Trade:

LANNA, SPRC, ASK, BAM, BEM, PSL, BRR, RBF, CPALL, DOHOME, HANA, SVI, SEAFCO, STEC & SISB

ดัชนี SET ชะลอต่อลงมาในเขตแนวรับ ที่เป็นเขตลุ้นตั้งหลัก

รายงานฉบับนี้จัดทำโดยบริษัทหลักทรัพย์ธนชาต จำกัด (มหาชน) โดยจัดทำขึ้นบนพื้นฐานของแหล่งข้อมูลที่ดีที่สุดที่ได้รับมาและพิจารณาแล้วว่าน่าเชื่อถือ ทั้งนี้มีวัตถุประสงค์ เพื่อให้บริการเผยแพร่ข้อมูลแก่นักลงทุนและใช้เป็นข้อมูลประกอบการตัดสินใจซื้อขายหลักทรัพย์ แต่มิได้มีเจตนาชี้นำหรือเชิญชวนให้ซื้อหรือขายหรือประกันราคาหลักทรัพย์แต่อย่างใด ทั้งนี้รายงานและความเห็นในเอกสารฉบับนี้อาจมีการเปลี่ยนแปลงแก้ไขได้ หากข้อมูลที่ได้รับมาเปลี่ยนแปลงไป การนำข้อมูลที่ปรากฏอยู่ในเอกสารฉบับนี้ ไม่ว่าทั้งหมดหรือบางส่วนไปทำซ้ำ ดัดแปลง แก้ไข หรือนำออกเผยแพร่แก่สาธารณชน จะต้องได้รับความยินยอมจากบริษัทก่อน



*ดัชนี **SET50** ดูอาการที่เขตแนวรับ **976** และ/หรือ **973-971** ประกอบ*

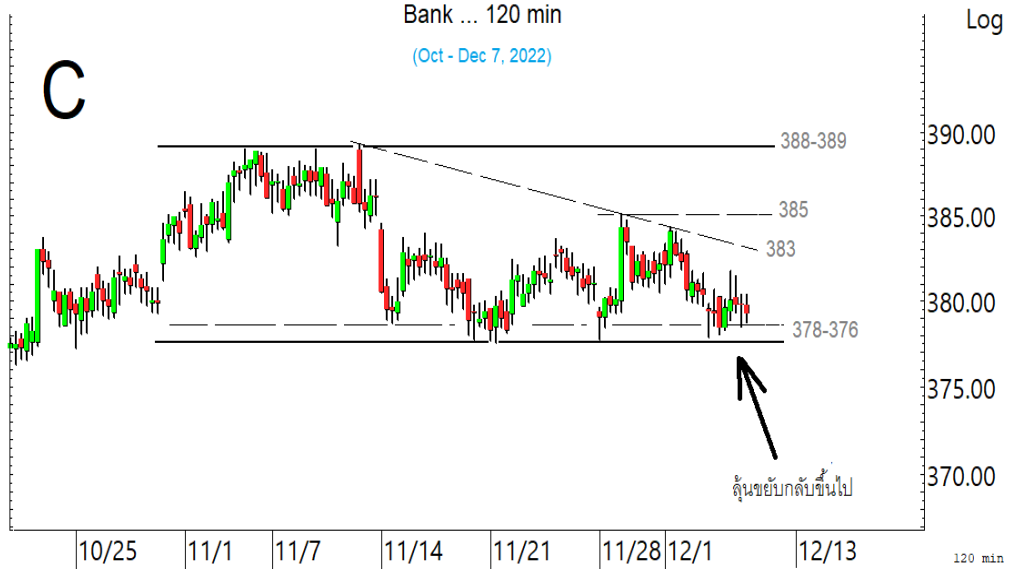

ธนาคารแกว่งยืดเยื้อที่เขตแนวรับ

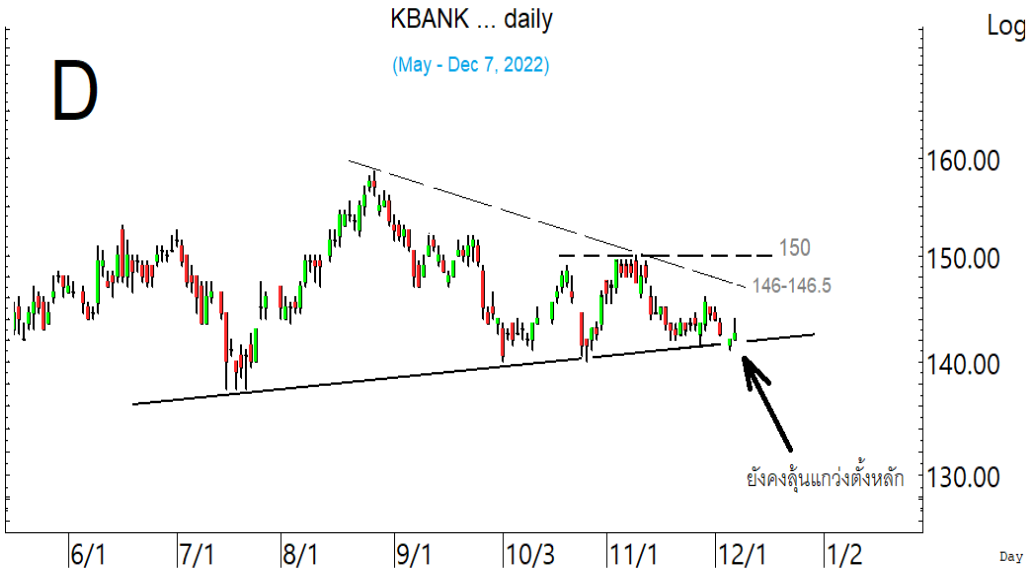

*__KBANK__ ยังพยายาม โดยจะค่อย ๆ ดีขึ้นเมื่อทะลุด่าน **144** และ **146.50** กลับขึ้นมายืนได้*

SECTOR to watch : หมวด **Property** ลุ้นชิกแซกขึ้นต่อ โดยมีด่านที่ 268 และ 275-277 ในรูป.E. สำหรับหุ้นเป็นตัวๆ ที่ขอ Update **AMATA** ดูด่านที่ 20.6 และ 20.9 ที่ต้องฝ่าขึ้นไป ระวังแกว่งถ้าหลุด 19.8 **AP** เริ่มตั้งหลักทะลุขึ้นมา มีด่านที่ 11.2-11.4 และ 12 ในรูป F.ที่ต้องฝ่าขึ้นไป แนวรับมีที่ 10.4-10.2 **BRI** แกว่งที่ด่าน 10.7 ทะลุได้ มีด่านต่อไปที่ 11.1 และ 11.4 ที่ต้องฝ่าขึ้นไป ระวังแกว่งถ้าหลุด 10 **CPN** ลุ้นขยับขึ้นต่อ ทะลุ 72.50 ได้ ด่านต่อไปมีที่ 74.5-75 แนวรับมีที่ 70.25 **LH** ดูด่านที่ 9.65, 9.75 และ 9.9 แนวรับมีที่ 9.35 และ/หรือ 9.10 **PEACE** ขยับขึ้นมา มีด่านที่ 4.90 และ 4.98-5 แนวรับมีที่ 4.62 ระวังแกว่งถ้าหลุด 4.56 ลงมา **SC** พยายามตั้งหลักขึ้นมา มีด่านที่ 4.18 และ/หรือ 4.24 ระวังแกว่งถ้าหลุด 4 อาจถอยต่อลงไปทดสอบ 3.78 **SIRI** เด้งขึ้นมา มีด่านที่ 1.74-1.76 และ 1.85 ระวังแกว่งถ้าหลุด 1.58 **SPALI** ทะลุต่อขึ้นมามีลุ้นแซงหมวดขึ้นต่อ มีด่านที่ 25.25 และ 26 ทะลุได้ อาจต่อไปทดสอบ 27.75 ในรูป.G แนวรับอาจมีที่ 24-23.8 และ **WHA** แกว่งในเขตด่าน 3.98 ทะลุได้ ด่านต่อไปมีที่ 4.04 และ 4.24 แนวรับมีที่ 3.82

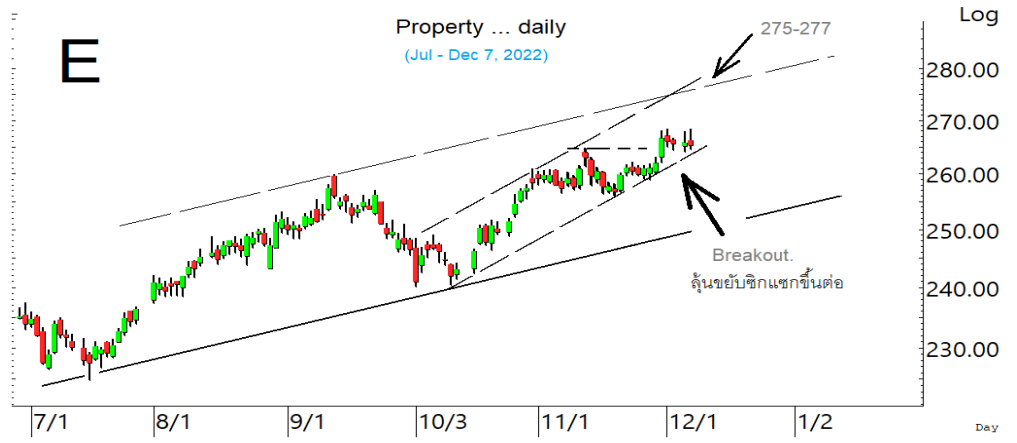

หมวด Property ลุ้นขยับชิกแซกขึ้นต่อ

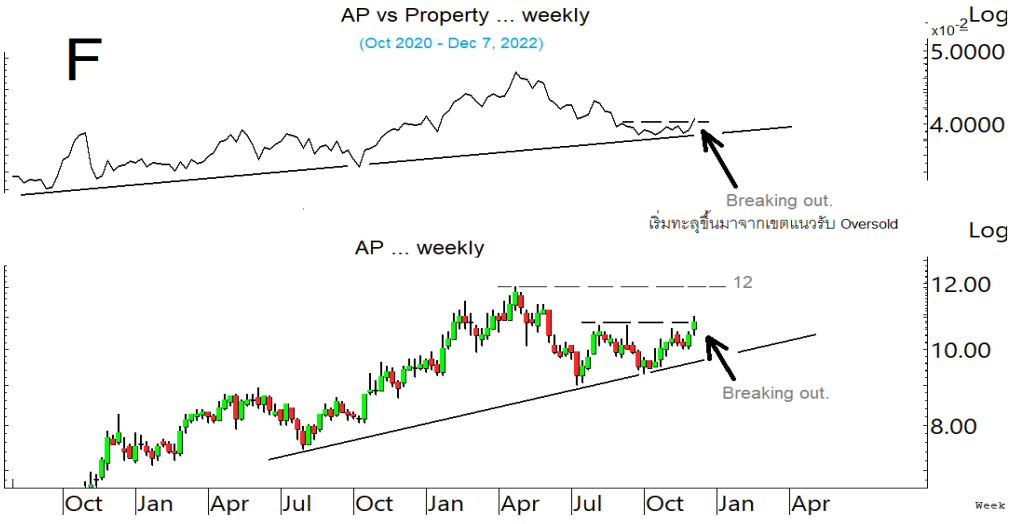

AP เริ่มทะลุขึ้นมา มีลุ้นกลับมาแซงหมวดชิกแซกขึ้นต่อ

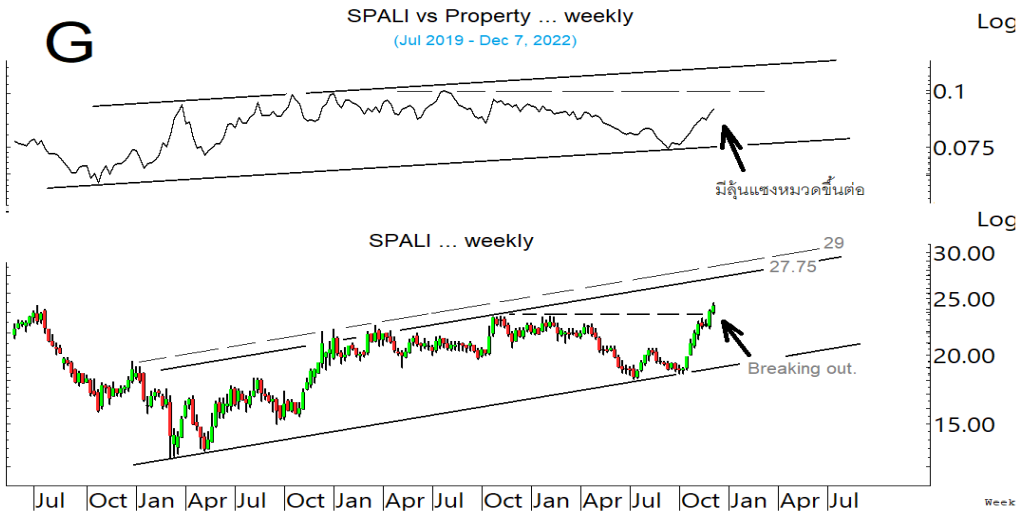

SPALI ทะลุต่อขึ้นมา มีลุ้นแซงหมวดชิกแซกขึ้นต่อ

ในหุ้นเป็นตัวๆ อื่น ๆ ที่ดูมีลุ้น หรือที่ต้องระวัง ก็ดูกรอบแนวรับแนวต้านเหล่านี้ประกอบ และ/หรืออาจใช้เป็นกรอบในการ Trading ได้ : **LANNA** ขยับขึ้นมา มีด่านที่ 18.4 ทะลุได้ ด่านต่อไปมีที่ 19.1 แนวรับมีที่ 17.3 และ **SPRC** เด้งขึ้นมา มีด่านที่ 12.5 และ 12.8 ทะลุได้ ด่านต่อไปมีที่ 13.5 แนวรับอาจมีที่ 11.8-11.6 และ/หรือ 11.2 **ASK** ทะลุต่อขึ้นมา ด่านต่อไปมีที่ 38.75 และ 39.25 ทะลุได้ อาจต่อไปทดสอบ 41.50 แนวรับอาจมีที่ 37 และ/หรือ 35.75 **BAM** ขยับต่อขึ้นมาที่ด่าน 16.2 ทะลุได้ ด่านต่อไปมีที่ 16.7 และ/หรือ 16.9-17 แนวรับอาจมีที่ 15.5 **BEM** ขยับขึ้นมาในเขตด่าน 9.6-9.65 และ 9.75 ทะลุได้ ด่านต่อไปมีที่ 9.9 แนวรับมีที่ 9.2-9.15 **PSL** เริ่มขยับขึ้นมา ทะลุ 15.2 ได้ ด่านต่อไปมีที่ 15.6-15.7 และ 16 ระวังแกว่งถ้าหลุด 14.7 **BRR** ตั้งหลักขึ้นมา มีด่านที่ 7.6 และ 7.8 ในรูป.H ทะลุได้ มีลุ้นขึ้นต่อไปทดสอบ 8.45 และ/หรือ 8.85 หรือสูงกว่านั้น แนวรับอาจมีที่ 7.30 **RBF** เด้งขึ้นมา มีด่านที่ 14 และ 14.3-14.5 แนวรับอาจมีที่ 12.7 และ/หรือ 12.5 **CPALL** ขยับขึ้นมา มีด่านที่ 65.25 และ 66 ทะลุได้ ด่านต่อไปมีที่ 67.50 ระวังแกว่งถ้าหลุด 63.50 **DOHOME** ขยับขึ้นมา มีด่านที่ 14.2 และ 14.6 ทะลุได้ ด่านต่อไปมีที่ 15.1-15.3 แนวรับมีที่ 13.9 และ/หรือ 13.5 **HANA** พยายามตั้งหลัก มีด่านที่ 53 และ 54.25 ทะลุได้ มีลุ้นกลับขึ้นไปทดสอบ 56 ที่ต้องฝ่าต่อขึ้นไป ระวังแกว่งถ้าหลุด 50.75 **SVI** เริ่มขยับขึ้นมา มีด่านที่ 11.4 และ 11.8 ทะลุได้ด่านต่อไปมีที่ 12.4 และ/หรือ 12.9 ระวังแกว่งถ้าหลุด 10.7 **SEAFCO** ขยับขึ้นมา มีด่านที่ 3.80-3.84 และ/หรือ 3.90 แนวรับมีที่ 3.68-3.64 **STEC** ขยับขึ้นมามีด่านต่อไปที่ 12.7 ทะลุได้ ด่านต่อไปมีที่ 13.1 ระวังแกว่งถ้าหลุด 12.1 แนวรับอาจมีที่ 11.7 **SISB** ขยับทะลุต่อต่อขึ้นมา ด่านต่อไปมีที่ 21.4-21.7 ในรูป I ที่ต้องฝ่าต่อขึ้นไป แนวรับอาจมีที่ 19.6 และ/หรือ 19.2 และหุ้นอื่นๆ ใน Alert ระหว่างวัน (สามารถดูได้ ใน www.thanachartsec.com)

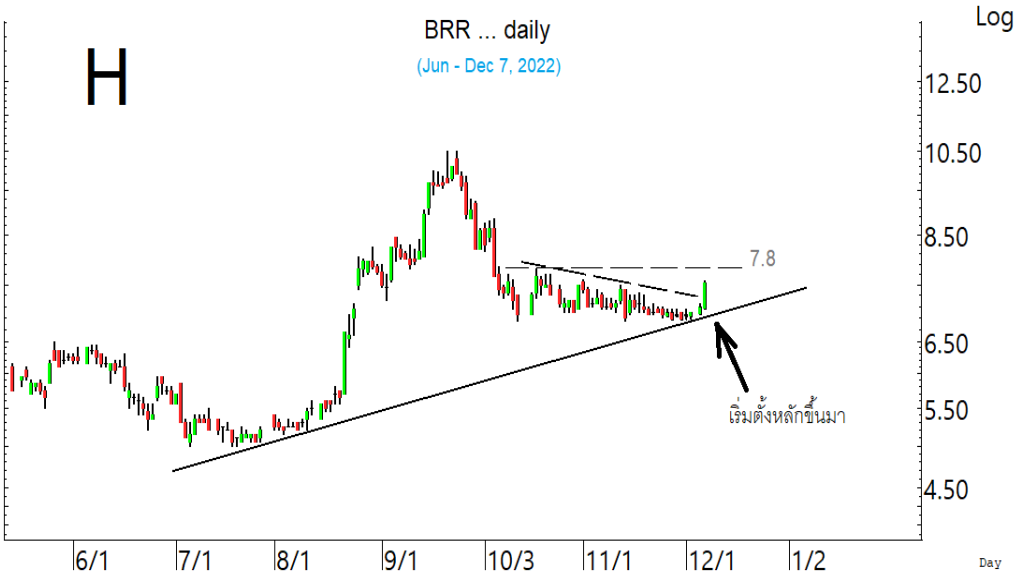

BRR เริ่มตั้งหลักขึ้นมา มีด่านที่ 7.80 ที่ต้องฝ่าขึ้นไป เพื่อรีบาวด์ขึ้นต่อ

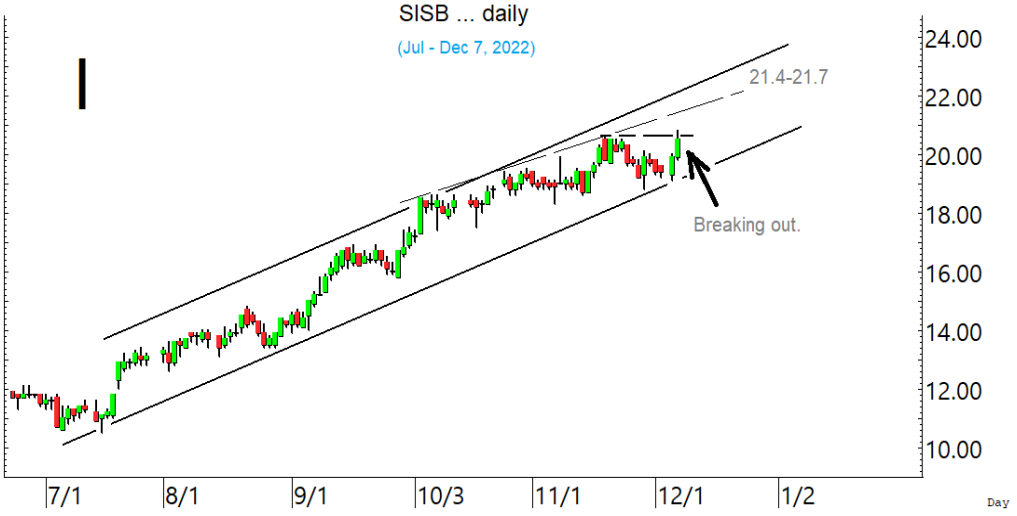

SISB ทะลุต่อขึ้นมา ลุ้นชิกแซกขึ้นต่อ

หุ้นแนะนำ เข้าเพิ่ม BRR, ZEN & ESSO

Note: เราจะตาม Update หุ้นที่เราแนะนำให้จนปิด Position โดยในกรณีที่ดูผิด อาจต้องขอให้ Stop loss

Stocks	Date	Comment	Target	Stoploss
BRR	Dec 8	รับเพิ่มเมื่อทะลุ 7.8 เล็งแบ่งทำกำไรที่ 8.85 และ 9.3	Will update	ถ้าหลุด 6.80
ZEN	Dec 8	รับเพิ่ม เล็งแบ่งทำกำไรที่ 18.4 และ 19	Will update	ถ้าหลุด 16 ส่วนเพิ่ม
ESSO	Dec 8	เข้าเพิ่มเมื่อทะลุ 12.8 เล็งแบ่งทำกำไรที่ 13.7และ14.4	Will update	ถ้าหลุด 11.6
Stocks	**Date**	**Comment**	**Target**	**Stoploss**
PRM	Dec 1	ถือ เล็งแบ่งทำกำไรที่ 8.3 และ 8.7	Will update	ถ้าหลุด 6.7
JKN	Nov 30	ถือ เล็งแบ่งทำกำไรที่ 4.70 และ 4.86	Will update	ถ้าหลุด 4
ESSO	Nov 29	ถือส่วนหนึ่ง และ**เข้าเพิ่ม**เมื่อทะลุ 12.8 เล็งแบ่งทำกำไรที่ 13.7และ14.4	Will update	ถ้าหลุด 11.6
SHR	Nob 29	ถือ เล็งแบ่งทำกำไรที่ 4.28	Will update	ถ้าหลุด 3.74
BYD	Nov 28	ถือ เล็งแบ่งทำกำไรที่ 14.2 และ 15	Will update	ถ้าหลุด 12.4
NEX	Nov 28	ถือ เล็งแบ่งทำกำไรที่ 19.8 และ 20.2	Will update	ถ้าหลุด 17.9
SUSCO	Nov 24	ถือ เล็งแบ่งทำกำไรที่ 4.70 และ 4.90	Will update	ถ้าหลุด 4.16
EGCO	Nov 23	ถือ เล็งแบ่งทำกำไรที่ 175 และ 179	Will update	ถ้าหลุด 167
HANA	Nov 22	ถือ เล็งแบ่งทำกำไรที่ 57 และ 63	63 หรือสูงกว่านั้น	อาจมีถัวถ้าหลุด47
PTG	Nov 21	ถือ เล็งแบ่งทำกำไรที่ 15.7 และ 16.4	Will upate	ถ้าหลุด 13.50
PTTGC	Nov 21	ถือ หลังเข้าเพิ่ม เล็งแบ่งทำกำไรที่ 49 และ 51.5	Will update	ถ้าหลุด 45
KISS	Nov 18	ถือ เล็งแบ่งทำกำไรที่ 10.4 และ 11.1	Will update	ถ้าหลุด 8.25
AH	Nov 16	ถือ หลังรับเพิ่ม และ Stoploss ไปแล้ว เล็งแบ่งทำกำไรที่ 41	Will update	ถ้าหลุด 28.5
COM7	Nov 16	ถือ เล็งแบ่งทำกำไรที่ 36 และ 38	Will update	ถ้าหลุด 29 (1/2)
DELTA	Nov 15	ถือ หลังรับเพิ่ม และ Stoploss & แบ่งทำกำไรไปแล้ว	838, 1,000 หรือสูงกว่านั้น	ถ้าหลุด 596
KTB	Nov 9	ถือ เล็งแบ่งทำกำไรที่ 19 และ 19.6	Will update	ถ้าหลุด 17.3
PLANB	Nov 7	ถือ หลังแบ่งทำกำไร เล็งแบ่งทำกำไรอีกที่ 8.65	Will update	อาจมีแกว่งถ้าหลุด 7.45
MINT	Nov 7	ถือ หลังรับเพิ่ม เล็งแบ่งทำกำไรที่ 32.5	Will update	ถ้าหลุด 29.5 & 28
TLI	Nov 4	ถือ หลังรับเพิ่ม เล็งแบ่งทำกำไรที่ 16.4 17.8	Will update	ถ้าหลุด 14.4
KCE	Nov 2	ถือ หลังแบ่งทำกำไร เล็งแบ่งทำกำไรอีกที่ 53	65	ถ้าหลุด 44.5& 41
NRF	Nov 2	ปิด Position ไปแล้ว	Will update	ถ้าหลุด 6.45
ASK	Oct 28	ถือ หลังรับเพิ่ม และแบ่งทำกำไรไปแล้ว เล็งแบ่งทำกำไรอีกที่ 39	Will update	ถ้าหลุด 31.50(1/2)
BA	Oct 25	ถือ หลังรับเพิ่ม เล็งแบ่งทำกำไรที่ 13.8 และ 14.7	Will update	ถ้าหลุด 12.2
SCC	Oct 25	ถือ หลังรับเพิ่ม และ Stoploss ไปแล้ว	Will update	ถ้าหลุด 328
TRU	Oct 21	ถือ หลังรับเพิ่ม และ Stoploss ไปแล้ว	Will update	ถ้าหลุด 6
BRR	Oct 19	ถือส่วนหนึ่ง **รับเพิ่ม**เมื่อทะลุ 7.8 เล็งแบ่งทำกำไรที่ 8.85 และ 9.3	Will update	ถ้าหลุด 6.80
HUMAN	Oct 18	ถือ เล็งแบ่งทำกำไรที่ 12.7 และ 13.40	Will update	ถ้าหลุด 10
CBG	Oct12	ถือ หลังรับเพิ่ม เล็งแบ่งทำกำไรที่ 99	Will update	ถ้าหลุด 93 ส่วนเพิ่ม
VIBHA	Oct 10	ถือ หลังรับเพิ่ม เล็งแบ่งทำกำไรที่ 2.88 และ 2.96	Will update	ถ้าหลุด 2.66
BCP	Oct 7	ถือ หลังรับเพิ่ม เล็งแบ่งทำกำไรที่ 33.75 และ 34.50	Will update	ถ้าหลุด 30.5&28.25
TOP	Oct 5	ถือ หลังรับเพิ่ม เล็งแบ่งทำกำไรที่ 59	Will update	ถ้าหลุด 53 และ 50
SNNP	Oct 5	ถือ หลังรับเพิ่ม เล็งแบ่งทำกำไรที่ 21.5 และ 22.2	Will update	ถ้าหลุด 19
WHA	Oct 3	ถือ หลังรับเพิ่ม เล็งแล่งทำกำไรที่ 4.04และ4.24	4.24, 4.46 หรือสูงกว่านั้น	ถ้าหลุด 3.64
DEMCO	Sep 29	ถือ หลังรับเพิ่ม เล็งแบ่งทำกำไรที่ 6.9 และ 7.8	8 หรือสูงกว่านั้น	ถ้าหลุด 5 และ4.3
TISCO	Sep 20	ถือ เล็งแบ่งทำกำไรที่ 99	Will update	ถ้าหลุด 91

หุ้นแนะนำ เข้าเพิ่ม BRR, ZEN & ESSO ต่อ

Note: เราจะตาม Update หุ้นที่เราแนะนำให้จนปิด Position โดยในกรณีที่ดูผิด อาจต้องขอให้ Stop loss

Stocks	Date	Comment	Target	Stoploss
TEAMG	Sep 13	ถือ หลังรับเพิ่ม เล็งแบ่งทำกำไรที่ 16 และ 17	22.7 หรือ 26.75	ถ้าหลุด 13.7 & 12
SCB	Sep 6	ถือ หลังรับเพิ่ม เล็งแบ่งทำกำไรที่ 113 และ 115	119-121	ถ้าหลุด 103 และ 100
BDMS	Sep 2	ถือ หลังรับเพิ่ม เล็งแบ่งทำกำไรที่ 32 และ 33.5	37 หรือสูงกว่านั้น	ถ้าหลุด 27.75
ZEN	Sep 1	ถือ **รับเพิ่ม** เล็งแบ่งทำกำไรที่ 18.4 และ 19	Will update	ถ้าหลุด 16 ส่วนเพิ่ม
M	Aug 31	ถือ เล็งแบ่งทำกำไรที่ 62 และ 65 ***(พอร์ตระยะยาว)***	65, 70 หรือสูงกว่านั้น	Will update
GLOBAL	Aug 18	ถือ หลังรับเพิ่ม เล็งแบ่งทำกำไรที่ 22 และ 22.5	Will update	ถ้าหลุด 19.1 และ 18.2
JWD	Aug 17	ถือ หลังรับเพิ่ม และแบ่งทำกำไรไปแล้ว	24.4 หรือ 25.75	ถ้าหลุด 18.2&15.9
KTC	Aug 10	ถือ หลังรับเพิ่ม และแบ่งทำกำไรไปแล้ว เล็งแบ่งทำกำไรอีกที่ 60.50	Will update	ถ้าหลุด 54
AAV	Jul 22	ถือ หลังรับเพิ่ม เล็งแบ่งทำกำไรที่ 3.38 และ 3.50	3.68 หรือสูงกว่านั้น	อาจมีแกว่งถ้าหลุด 3.14
CRC	Jul 22	ถือ หลังรับเพิ่ม และแบ่งทำกำไรไปแล้ว เล็งแบ่งทำกำไรอีกที่ 45	Will update	ถ้าหลุด 40 และ 37
SISB	Jul 20	ถือ หลังรับเพิ่ม และแบ่งทำกำไรไปแล้ว	21.5 หรือสูงกว่านั้น	ถ้าหลุด 17.4และ15.8
CPN	Jun 24	ถือ หลังรับเพิ่ม เล็งแบ่งทำกำไรที่ 73	Will update	ถ้าหลุด 67 & 64
BBL	Jun 13	ถือ หลังรับเพิ่ม เล็งแบ่งทำกำไรที่ 149	Will update	ถ้าหลุด 142 ส่วนเพิ่ม
EKH	May 25	ถือ หลังรับเพิ่มและ Stoploss ไปแล้ว เล็งแบ่งทำกำไรที่ 8.9 และ 9.7	Will update	ถ้าหลุด 7.2
KAMART	May 20	ถือ หลังรับเพิ่ม เล็งแบ่งทำกำไรที่ 8.2	Will upate	ถ้าหลุด 6.7และ5.8
OR	May 12	ถือ หลังรับเพิ่ม และ Stoploss ไปแล้ว	Will update	ถ้าหลุด 23.8
ERW	Apr 19	ถือ หลังรับเพิ่ม เล็งแบ่งทำกำไรที่ 4.78 และ 4.90	4.98 หรือสูงกว่านั้น	ถ้าหลุด 4.38ส่วนเพิ่ม
CENTEL	Mar 21	ถือ หลังรับเพิ่ม และแบ่งทำกำไรไปแล้ว เล็งแบ่งทำกำไรอีกที่ 51	59-60 ?	ถ้าหลุด 45 ส่วนเพิ่ม
BH	Feb 15	ถือ หลังรับเพิ่ม หลังแบ่งทำกำไร เล็งแบ่งทำกำไรอีกที่ 232	260 หรือสูงกว่านั้น	Will update
AOT	Oct 15	ถือ หลังรับเพิ่ม เล็งแบ่งทำกำไรที่ 76.25 และ 78	76 หรือสูงกว่านั้น	ถ้าหลุด 73ส่วนเพิ่ม
KBANK	Aug 27	ถือ หลังรับเพิ่ม เล็งแบ่งทำกำไรที่ 149 และ 152	Will update	ถ้าหลุด 140 &137
GULF	Nov 16	ถือ หลังรับเพิ่ม เล็งแบ่งทำกำไรที่ 61	65 หรือ 74	อาจมีแกว่งถ้าหลุด 55
EA	Nov 4	ถือ หลังรับเพิ่มและแบ่งทำกำไรไปแล้วเล็งแบ่งทำกำไรอีกที่ 99.50. 101	110 หรือ 121-124	ถ้าหลุด 92 ส่วนเพิ่ม
PTTEP	Oct 22	ถือ หลังรับเพิ่มส่วนหนึ่ง เล็งแบ่งทำกำไรที่ 186 และ 189	199.5 หรือ 209	Will update

Disclaimers

รายงานฉบับนี้จัดทำโดยบริษัทหลักทรัพย์ธนชาต จำกัด (มหาชน) โดยจัดทำขึ้นบนพื้นฐานของแหล่งข้อมูลที่ดีที่สุดที่ได้รับมาและพิจารณาแล้วว่าน่าเชื่อถือ ทั้งนี้มีวัตถุประสงค์เพื่อให้บริการเผยแพร่ข้อมูลแก่นักลงทุนและใช้เป็นข้อมูลประกอบการตัดสินใจซื้อขายหลักทรัพย์ แต่มิได้มีเจตนาชี้นำหรือเชิญชวนให้ซื้อหรือขายหรือประกันราคาหลักทรัพย์แต่อย่างใด ทั้งนี้รายงานและความเห็นในเอกสารฉบับนี้อาจมีการเปลี่ยนแปลงแก้ไขได้ หากข้อมูลที่ได้รับมาเปลี่ยนแปลงไป การนำข้อมูลที่ปรากฏอยู่ในเอกสารฉบับนี้ ไม่ว่าทั้งหมดหรือบางส่วนไปทำซ้ำ ดัดแปลง แก้ไข หรือนำออกเผยแพร่แก่สาธารณชน จะต้องได้รับความยินยอมจากบริษัทก่อน

This report is prepared and issued by Thanachart Securities Public Company Limited (TNS) as a resource only for clients of TNS, Thanachart Capital Public Company Limited (TCAP) and its group companies. Copyright © Thanachart Securities Public Company Limited. All rights reserved. The report may not be reproduced in whole or in part or delivered to other persons without our written consent. Investors should use this report as one of many tools in making their investment decisions since Thanachart Securities may seek to do other business with the companies mentioned in the report. Thus, investors need to be aware that there could be potential conflicts of interest that could affect the report's neutrality.

Recommendation Structure:

Recommendations are based on absolute upside or downside, which is the difference between the target price and the current market price. If the upside is 10% or more, the recommendation is BUY. If the downside is 10% or more, the recommendation is SELL. For stocks where the upside or downside is less than 10%, the recommendation is HOLD. Unless otherwise specified, these recommendations are set with a 12-month horizon. Thus, it is possible that future price volatility may cause a temporary mismatch between upside/downside for a stock based on the market price and the formal recommendation.

For sectors, an “Overweight” sector weighting is used when we have BUYs on majority of the stocks under our coverage by market cap. “Underweight” is used when we have SELLs on majority of the stocks we cover by market cap. “Neutral” is used when there are relatively equal weightings of BUYs and SELLs.

Disclosures:

บริษัทหลักทรัพย์ ธนชาต จำกัด (มหาชน) ทำหน้าที่เป็นผู้ดูแลสภาพคล่อง (Market Maker) และผู้ออกใบสำคัญแสดงสิทธิอนุพันธ์ (Derivative Warrants) โดยปัจจุบันบริษัทเป็นผู้ออกและเสนอขาย Derivative Warrants จำนวน 75 หลักทรัพย์ ได้แก่ ADVANC16C2301A, ADVANC16C2302A, AMATA16C2212A, AOT16C2212A, AOT16C2302A, BANPU16C2303A, BANPU16C2212A, BANPU16C2302A, BBL16C2212A, BGRIM16C2212A, BGRIM16C2301A, BGRIM16C2302A, BH16C2303A, BH16C2212A, BH16C2212B, BLA16C2212A, BLA16C2302A, BTS16C2301A, CBG16C2301A, CBG16C2301B, CBG16C2302A, COM716C2302A, CPN16C2303A, CPN16C2301A, CRC16C2303A, DOHOME16C2301A, DOHOME16C2303A, DTAC16C2212A, EA16C2303A, ESSO16C2303A, ESSO16C2302A, GPSC16C2301A, GPSC16C2302A, GULF16C2301A, GULF16C2302A, GULF16C2302B, GUNKUL16C2301A, GUNKUL16C2302A, HANA16C2301A, HANA16C2303A, IVL16C2212A, IVL16C2301A, JMART16C2303A, JMT16C2302A, KBANK16C2301A, KBANK16C2302A, KCE16C2303A, KCE16C2301A, KCE16C2301B, KCE16C2302A, KTB16C2303A, MINT16C2301A, MINT16C2302A, MTC16C2212A, MTC16C2301A, PSL16C2212A, PTTEP16C2212A, PTTEP16C2303A, RCL16C2303A, SAWAD16C2302A, SCB16C2301A, SCGP16C2212A, SCGP16C2303A, SET5016P2303A, SET5016C2303A, SET5016C2212A, SET5016C2212B, SET5016C2212C, SET5016P2212A, SET5016P2212B, SINGER16C2212A, SPRC16C2212A, TIDLOR16C2212A, TRUE16C2212A, VGI16C2301A (underlying securities are (ADVANC, AMATA, AOT, BANPU, BBL, BGRIM, BH, BLA, BTS, CBG, COM7, CPN, CRC, DOHOME, DTAC, EA, ESSO, GPSC, GULF, GUNKUL, HANA, IVL, JMART, JMT, KBANK, KCE, KTB, MINT, MTC, PSL, PTTEP, RCL. SAWAD, SCB, SCGP, SET50, SINGER, SPRC, TIDLOR, VGI, TRUE). และบริษัทจัดทำบทวิเคราะห์ของหลักทรัพย์อ้างอิงดังกล่าว จึงมีส่วนได้ส่วนเสียหรือมีความขัดแย้งทางผลประโยชน์ (conflicts of interest) นอกจากนี้ นักลงทุนควรศึกษารายละเอียดในหนังสือชี้ชวนของใบสำคัญแสดงสิทธิอนุพันธ์ดังกล่าวก่อนตัดสินใจลงทุน

หมายเหตุ: บริษัท ทุนธนชาต จากัด (TCAP) เป็นผู้ถือหุ้นรายใหญ่ของ บริษัท Thanachart SPV1 Co. Ltd โดยถือหุ้นในสัดส่วนร้อยละ 100 และ TCAP เป็นผู้ถือหุ้นรายใหญ่ของบริษัทหลักทรัพย์ ธนชาต จากัด (มหาชน) โดยถือหุ้นในสัดส่วนร้อยละ 89.96 โดย ทุนธนชาต จากัด (TCAP) และ บริษัท Thanachart SPV1 Co. Ltd มี สัดส่วนการถือหุ้น บริษัท ราชธานีลิสซิ่ง จากัด (มหาชน) (THANI) ทั้งทางตรงและทางอ้อม ร้อยละ 60 และเป็นผู้ถือหุ้นใหญ่ของ THANI

บริษัททุนธนชาต จำกัด (TCAP), ธนาคารทหารไทยธนชาต จำกัด (มหาชน) (TTB) เป็นบริษัทที่มีความเกี่ยวข้องกับบริษัทหลักทรัพย์ธนชาต จำกัด (มหาชน) (TNS) โดย TCAP เป็นผู้ถือหุ้น ร้อยละ 89.96 ใน TNS และ ถือหุ้นใน TTB ร้อยละ 24.33 ดังนั้น การจัดทำบทวิเคราะห์ของหลักทรัพย์ดังกล่าว จึงมีส่วนได้ส่วนเสียหรือมีความขัดแย้งทางผลประโยชน์ (conflicts of interest)

บริษัททุนธนชาต จำกัด (TCAP) บริษัท ราชธานีลีสซิ่ง จำกัด (มหาชน) (THANI) บริษัท เอ็ม บี เค (มหาชน) (MBK) และบริษัท ปทุมไรซมิล แอนด์ แกรนารี จำกัด (มหาชน) (PRG) เป็นบริษัทที่มีความเกี่ยวข้องกับบริษัทหลักทรัพย์ธนชาต จำกัด (มหาชน) ดังนั้น การจัดทำบทวิเคราะห์ของหลักทรัพย์ดังกล่าว จึงมีส่วนได้ส่วนเสียหรือมีความขัดแย้งทางผลประโยชน์ (conflicts of interest)

หมายเหตุ: * บริษัทหลักทรัพย์ธนชาต จำกัด (มหาชน) (TNS) และ บริษัท ทุนธนชาต จำกัด (มหาชน) TCAP มีกรรมการร่วมกันได้แก่ นายสมเจตน์ หมู่ศิริเลิศ ซึ่งทำหน้าที่กรรมการผู้จัดการใหญ่ของ TCAP และ ทำหน้าที่ ประธานกรรมการบริษัท และประธานกรรมการบริหาร TNS อย่างไรก็ตาม บทวิเคราะห์นี้ได้ถูกจัดทำขึ้นบนสมมติฐานของฝ่ายวิจัยของ TNS”

หมายเหตุ: * บริษัทหลักทรัพย์ธนชาต จำกัด (มหาชน) (TNS) และ บริษัท จัดการและพัฒนาทรัพยากรน้ำภาคตะวันออก จำกัด (มหาชน) EASTW มีกรรมการร่วมกันได้แก่ นางอัศวินี ไตลังคะ ซึ่งทำหน้าที่ กรรมการตรวจสอบของ EASTW และ ทำหน้าที่ กรรมการบริษัท กรรมการบริหารของ TNS อย่างไรก็ตาม บทวิเคราะห์นี้ได้ถูกจัดทำขึ้นบนสมมติฐานของฝ่ายวิจัยของ TNS”

หมายเหตุ: ** “บริษัทหลักทรัพย์ธนชาต จำกัด (มหาชน) (TNS) เป็นผู้จัดการการจำหน่าย หุ้นกู้ชนิดระบุชื่อผู้ถือ ประเภทไม่ด้อยสิทธิ ไม่มีหลักประกัน มีผู้แทนผู้ถือหุ้นกู้ “หุ้นกู้ บริษัท สหกลอิควิปเมนท์ จำกัด (มหาชน) ครั้งที่ 1/2562 ครบกำหนดไถ่ถอนปี พ.ศ. 2565” ที่ออกโดย บริษัท สหกลอิควิปเมนท์ จำกัด (มหาชน) (SQ) ดังนั้น การจัดทำบทวิเคราะห์ของหลักทรัพย์ดังกล่าว จึงอาจมีส่วนได้ส่วนเสียหรือมีความขัดแย้งทางผลประโยชน์ (conflicts of interest)”

หมายเหตุ: ** “บริษัทหลักทรัพย์ธนชาต จำกัด (มหาชน) (TNS) ผู้จัดการการจัดจำหน่ายหุ้นกู้ หุ้นกู้ชนิดระบุชื่อผู้ถือ ประเภทไม่ด้อยสิทธิ ไม่มีประกัน และมีผู้แทน ผู้ถือหุ้นกู้ของบริษัท สวนอุตสาหกรรมโรจนะ จำกัด (มหาชน) (ROJNA) ครั้งที่ 3/2562 ครบกำหนดไถ่ถอนปี พ.ศ. 2566” ที่ออกโดย บริษัท สวนอุตสาหกรรมโรจนะ จำกัด (มหาชน) ดังนั้น การจัดทำบทวิเคราะห์ของหลักทรัพย์ดังกล่าว จึงอาจมีส่วนได้ส่วนเสียหรือมีความขัดแย้งทางผลประโยชน์ (conflicts of interest)

Thanachart Research Team

หัวหน้าฝ่าย
พิมพ์ผกา นิจการุณ, CFA
Tel: 662-779-9199
pimpaka.nic@thanachartsec.co.th

Strategy, ประกัน, กระดาษ
จักร เรืองสินภิญญา
Tel: 662-779-9104
chak.reu@thanachartsec.co.th

สาธารณูปโภค, สื่อสาร
ณัฐภพ ประสิทธิ์สุขสันต์
Tel: 662-483-8296
nuttapop.Pra@thanachartsec.co.th

อิเล็กทรอนิกส์, อาหาร, เครื่องดื่ม, เดินเรือ
พัทธดนย์ บุนนาค
Tel: 662-483-8298
pattadol.bun@thanachartsec.co.th

อสังหาริมทรัพย์, พาณิชย์
พรรณารายณ์ ติยะพิทยารัตน์
Tel: 662-779-9109
phannarai.von@thanachartsec.co.th

ยานยนต์, นิคมฯ, Property Fund, REITs, บันเทิง
รตา ลิ้มสุทธิวันภูมิ
Tel: 662-483-8297
rata.lim@thanachartsec.co.th

ธนาคาร, ธุรกิจการเงิน
สรัชดา ศรทรง
Tel: 662-779-9106
sarachada.sor@thanachartsec.co.th

ขนส่ง, รับเหมา
ศักดิ์สิทธิ์ พัฒนานารักษ์
Tel: 662-779-9112
saksid.pha@thanachartsec.co.th

Small Cap, การแพทย์, โรงแรม
ศิริพร อรุโณทัย
Tel: 662-779-9113
siriporn.aru@thanachartsec.co.th

พลังงาน , ปิโตรเคมี
ยุพาพรรณ พลพรประเสริฐ
Tel: 662-779-9110
yupapan.pol@thanachartsec.co.th

นักวิเคราะห์, แปล
ลาภินี ทิพยมณฑล
Tel: 662-779-9115
lapinee.dib@thanachartsec.co.th

กลยุทธ์การลงทุน
อดิศักดิ์ ผู้พิพัฒน์หิรัญกุล, CFA
Tel: 662-779-9120
adisak.phu@thanachartsec.co.th

วิเคราะห์เทคนิค
ภัทรวัลย์ หวังมิ่งมาศ
Tel: 662-779-9105
pattarawan.wan@thanachartsec.co.th

วิเคราะห์ทางเทคนิค
วิชนันท์ ธรรมบำรุง
Tel: 662-779-9123
witchanan.tam@thanachartsec.co.th

กลยุทธ์การลงทุน
เถลิงศักดิ์ คูเจริญไพศาล
Tel: 662-483-8304
thaloengsak.kuc@thanachartsec.co.th

วิเคราะห์เชิงปริมาณ
สิทธิเชษฐ์ รุ่งรัศมีพัฒน์
Tel: 662-483-8303
sittichet.run@thanachartsec.co.th

ผู้ช่วยนักวิเคราะห์-กลยุทธ์การลงทุน
นลิภรณ์ คลังเปรมจิตต์
Tel: 662-779-9107
nariporn.kla@thanachartsec.co.th

Data Support Team

มลฤดี เพชรแสงใสกุล
Tel: 662-779-9108
monrudee.pet@thanachartsec.co.th

เกษมรัตน์ จิตกุศล
Tel: 662-779-9118
kasemrat.jit@thanachartsec.co.th

วราทิพย์ รุ่งประดับวงศ์
Tel: 662-779-9114
varathip.run@thanachartsec.co.th

สุเนตร รักษาวัด
Tel: 662-779-9117
sunet.rak@thanachartsec.co.th

สุขสวัสดิ์ ลิมาวงษ์ปราณี
Tel: 662-779-9116
suksawat.lim@thanachartsec.co.th

สุจินตนา สถาพร
Tel: 662-779-9198
sujintana.sth@thanachartsec.co.th

Thanachart Securities Pcl.

Research Team
19 Floor, MBK Tower
444 Phayathai Road, Pathumwan Road, Bangkok 10330
Tel: 662 -779-9119
Email: thanachart.res@thanachartsec.co.th