

A Selection Of “Laggard” Names

เรากำลังเดินทางเข้าสู่ช่วงปลายของการขึ้นดอกเบี้ย แม้อัตราดอกเบี้ยจะกังวล Recession แต่ด้วยการจ้างงานที่แข็งแกร่งของสหรัฐฯ อาจส่งผลเพียงการถดถอยในช่วงสั้น ๆ พร้อมมีปัจจัยหนุน อย่าง จีนเปิดประเทศ และกระสุนทางนโยบายของ Fed ที่มีมากขึ้น... สำหรับเศรษฐกิจไทยติดเนื่อง คาดกำไร SET ทำสถิติใหม่ปีนี้ เป็นโอกาสทยอยสะสมหุ้น “ม้ามีด” กลุ่ม Laggard Play ที่กำไรสูงขึ้น แต่ราคายังต่ำกว่าก่อน Covid



อดิศักดิ์ ผู้พิพัฒนทรัพย์กุล
(นักกลยุทธ์การลงทุน)

นลินรัตน์ คลังเปรมจิตต์
(ผู้ช่วยนักวิเคราะห์)

เข้าสู่ช่วงท้ายของการขึ้นดอกเบี้ย Fed

ธนาคารกลางสหรัฐฯ (Fed) เริ่มปรับอัตราดอกเบี้ยนโยบายขึ้นตั้งแต่เดือน มี.ค.2022 จากรate 0.25% มาที่ 4.50% ในปัจจุบัน เพื่อลดความร้อนแรงทางเศรษฐกิจ และลดแรงกดดันจากเงินเฟ้อที่เร่งตัวขึ้นมากกว่า 8.7% ในช่วงกลางปีที่ผ่านมา ทั้งนี้ดูเหมือนว่า Fed กำลังจะได้รับ “ชัยชนะ” ในการคุมเงินเฟ้อให้อ่อนตัวลงได้แล้ว โดยเราคาดว่าอัตราเงินเฟ้อสหรัฐฯ ในเดือน ธ.ค. 22 จะลดลงต่ำกว่าระดับ 7% ซึ่งถ้าอิงข้อมูลจาก Fed Watch Tool ที่เป็นเครื่องมือในการพยากรณ์การขึ้นดอกเบี้ยของ Fed คาดว่าจะเห็นการขึ้นดอกเบี้ยอีกเพียง 2 ครั้ง หลังจากนั้นหรือก็คือ 0.25% ในการประชุมวันที่ 1 ก.พ. และ อีก 0.25% ในการประชุมวันที่ 22 มี.ค.

Recession ในสหรัฐฯ อาจไม่หนักแล้ว ขณะที่เศรษฐกิจไทยจะโตสวน

แม้ Bloomberg Consensus คาดการณ์เศรษฐกิจสหรัฐฯ จะเข้าสู่ภาวะ “ถดถอย” ในช่วง 2Q-3Q23F แต่ก็ยังเป็นเพียงการถดถอยระยะสั้นๆ เท่านั้น และคาดว่าจะกลับมาขยายตัวอีกครั้งในไตรมาสที่สี่ของปี ขณะที่เรามองเห็น “ตัวช่วย” ทางเศรษฐกิจ เช่น 1) ตลาดการจ้างงานในสหรัฐฯ ยังแข็งแกร่ง โดยอัตราการว่างงานล่าสุดต่ำที่ 3.5% 2) เศรษฐกิจจีนที่เป็นผู้บริโภครายใหญ่ของโลก กำลังฟื้นตัวหลังเปิดประเทศ และ 3) Fed มี “กระสุน” ทางนโยบายพร้อมที่จะใช้เพื่อกระตุ้นเศรษฐกิจรอบต่อไป...สำหรับเศรษฐกิจไทย คาดว่าจะเติบโต +4.0% ปีนี้ เร่งตัวจาก +3.2% ในปีก่อน สวนทางกับเศรษฐกิจโลก จากการเร่งตัวของนักท่องเที่ยว

กำไร SET จะทำ New High ปีนี้

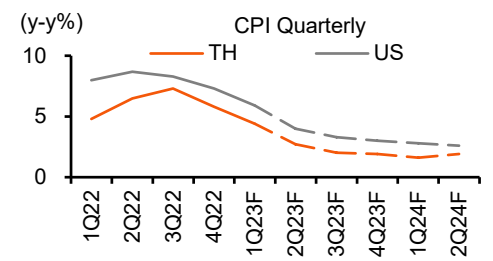
กำไร SET หรือกำไรบริษัทจดทะเบียนที่ TNS ทำการวิเคราะห์ทางพื้นฐาน คิดเป็น 80% ของ Market Cap จะทำจุดสูงสุดใหม่ปีนี้ ด้วยแรงผลักดันของกลุ่ม non-energy ที่คาดว่าจะกำไรจะเติบโตมากกว่า 20% y-y โดยถ้าพิจารณาเป็นรายอุตสาหกรรม มีหลายกลุ่มอุตสาหกรรม ที่กำไรปี 2023 จะทำ New High เทียบกับช่วงก่อน Covid แล้ว ได้แก่ กลุ่มการเงิน, กลุ่มธนาคาร, กลุ่มสื่อโฆษณา, กลุ่มโรงพยาบาล, กลุ่มนิคมฯ, กลุ่มบรรจุภัณฑ์, กลุ่มค้าปลีก, กลุ่มชิ้นส่วนยานยนต์, กลุ่มโรงเรือนนาซาติ, กลุ่มเดินเรือ และกลุ่มผู้ผลิตไฟฟ้า ซึ่งจะเป็น “ลมหนุน” ต่อกระแสเงินทุน และ SET ปรับขึ้นต่อ ด้วยเป้าหมายใน 1H23 ที่ 1,690-1,720 จุด

“ซื้อ” Laggard Play ที่กำไรทำ New High แต่ราคาหุ้นยังอยู่โซนล่าง

พิจารณาจากคาดการณ์กำไรปี 2023 เทียบกับกำไรที่ได้ช่วงก่อน Covid เมื่อปี 2019 จะมีหุ้นอยู่ 22 ตัว ที่กำไรสูงกว่าระดับ Covid มาก แต่ราคาหุ้นอยู่ในระดับต่ำกว่าช่วงก่อน Covid เสียอีก หรือเรียกว่าเป็นกลุ่ม Laggard Play ที่ไม่ค่อยมีใครสนใจก่อนหน้านี้ แต่มีโอกาสเป็นหุ้น “ม้ามีด” ในช่วง 1H23 ที่เงินเฟ้ออ่อนตัว, ดอกเบี้ยกำลังจะ peak, Bond Yield ต่ำลง, และเศรษฐกิจไทยเร่งตัวสวนทางเศรษฐกิจโลก ได้แก่:-

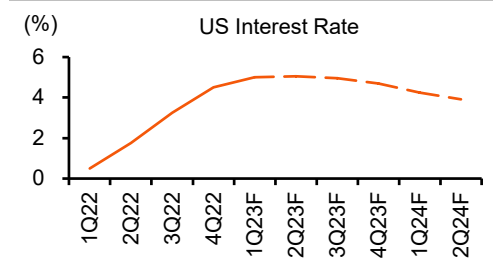
- 1) กลุ่ม Finance : รอรับการฟื้นตัวหลัง Fed ชะลอการปรับขึ้นดอกเบี้ย ชอบ JMT (คาดการณ์กำไรทำสถิติใหม่ใน 4Q22) THANI SAWAD TIDLOR
- 2) กลุ่มโรงไฟฟ้า - นิคมฯ : EGCO WHA
- 3) กลุ่มค้าปลีก : SABINA HMPRO
- 4) กลุ่มสถานีบริการน้ำมัน: SUSCO

Ex 1: Inflation has peaked



Source: Bloomberg

Ex 2: Fed rate is expected to peak this year



Source: Bloomberg

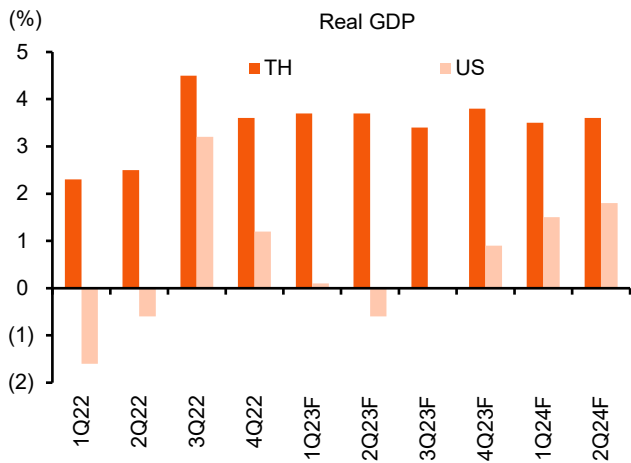
Ex 3: Recommended Stock

Stocks	TP	EPS (Bt)		EPS Gr	PE (x)	
	(Bt)	22F	23F	%	22F	23F
JMT	90.0	1.3	1.9	43%	51.9	36.2
THANI	5.5	0.3	0.4	15%	12.4	10.8
SAWAD	65.0	3.3	4.0	21%	15.9	13.1
TIDLOR	40.0	1.5	1.9	28%	20.7	16.2
EGCO	275.0	22.5	22.3	-1%	7.9	7.9
WHA	4.5	0.2	0.3	35%	19.6	14.5
SABINA	30.0	1.2	1.4	20%	20.7	17.3
HMPRO	18.0	0.5	0.6	18%	33.5	28.5
SUSCO	6.8	0.4	0.4	12%	10.5	9.4

Source: Thanachart estimate

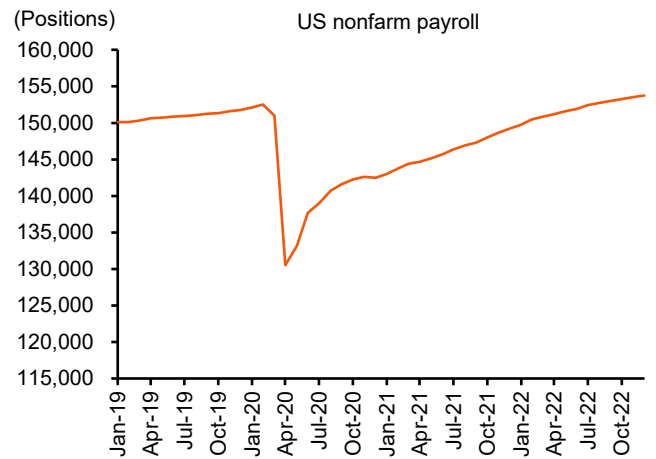
Note: data as of 10 Jan 23

Ex 4: Compare TH GDP & US GDP



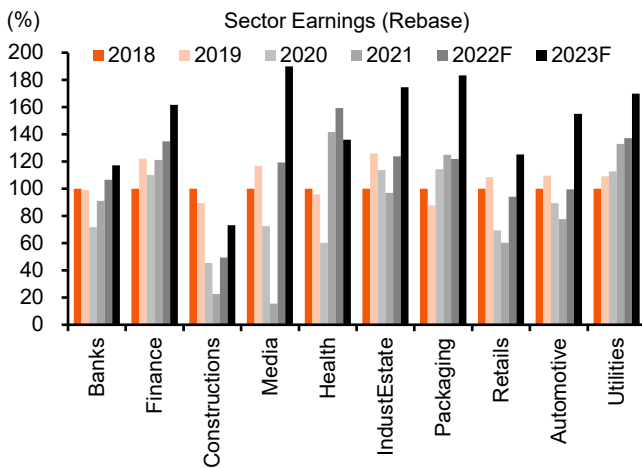
Source: Bloomberg

Ex 5: Robust employment in US job market



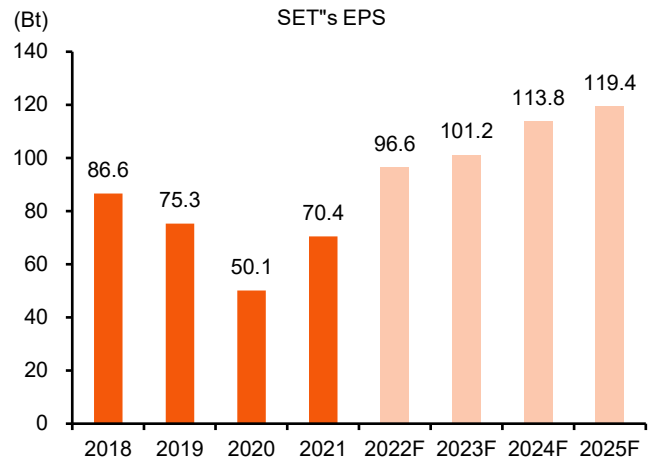
Source: Bloomberg

Ex 6: Sector Earnings



Source: Thanachart estimate

Ex 7: Expected SET's EPS Record high in 2023



Source: Thanachart estimate

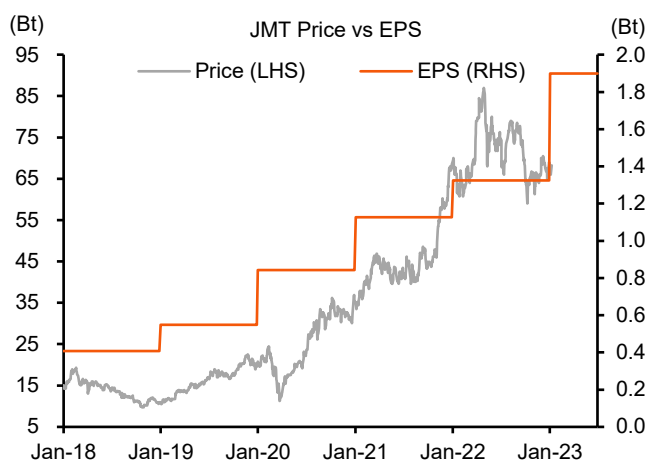
Ex 8: Forecast EPS this year higher than 2019 but price trade at discount

	EPS						Price performance		
	2018	2019	2020	2021	2022F	2023F	2019	last price	change (%)
1 KBANK	16.07	16.18	12.32	15.90	18.08	20.17	169.97	154.50	-9.1%
2 KTB	2.04	2.09	1.20	1.54	2.20	2.40	18.31	18.30	-0.1%
3 SCB	11.80	10.63	8.01	10.48	11.51	12.59	126.72	114.00	-10.0%
4 TTB	0.18	0.15	0.10	0.11	0.14	0.15	1.73	1.45	-16.2%
5 SAWAD	2.19	2.86	3.40	3.43	3.34	4.04	57.36	52.50	-8.5%
6 THANI	0.32	0.38	0.35	0.30	0.35	0.40	6.72	4.30	-36.0%
7 CK	0.92	0.57	0.20	0.06	0.59	0.74	24.66	23.50	-4.7%
8 BANPU	2.71	0.47	(0.81)	1.36	7.03	5.63	13.99	12.50	-10.6%
9 IRPC	0.41	(0.11)	(0.13)	0.19	0.06	0.33	4.50	2.98	-33.8%
10 PTTGC	9.37	1.81	1.69	6.28	4.69	3.87	60.26	47.50	-21.2%
11 TOP	5.07	2.03	(5.06)	2.71	14.02	7.25	68.10	54.50	-20.0%
12 M	2.91	2.83	0.99	0.14	1.74	2.99	74.29	60.50	-18.6%
13 TU	1.09	1.09	1.36	1.54	1.51	1.72	17.03	16.10	-5.5%
14 TQM	1.80	1.69	1.17	1.38	1.66	2.11	44.28	41.00	-7.4%
15 WHA	0.20	0.20	0.17	0.18	0.20	0.27	4.50	4.04	-10.1%
16 TOA	0.92	1.10	1.00	0.90	1.01	1.19	38.68	34.50	-10.8%
17 LH	0.77	0.65	0.55	0.58	0.71	0.81	10.53	9.80	-7.0%
18 HMPRO	0.43	0.47	0.39	0.41	0.47	0.56	16.58	15.80	-4.7%
19 SABINA	1.04	1.19	0.80	0.85	1.20	1.43	28.27	24.90	-11.9%
20 BEM	0.19	0.19	0.13	0.07	0.15	0.21	10.77	9.60	-10.9%
21 CKP	0.08	0.03	0.06	0.25	0.28	0.27	5.89	4.64	-21.2%
22 EGCO	16.84	18.93	17.97	19.48	22.48	22.34	310.98	177.50	-42.9%

Source: SET, Thanachart calculation

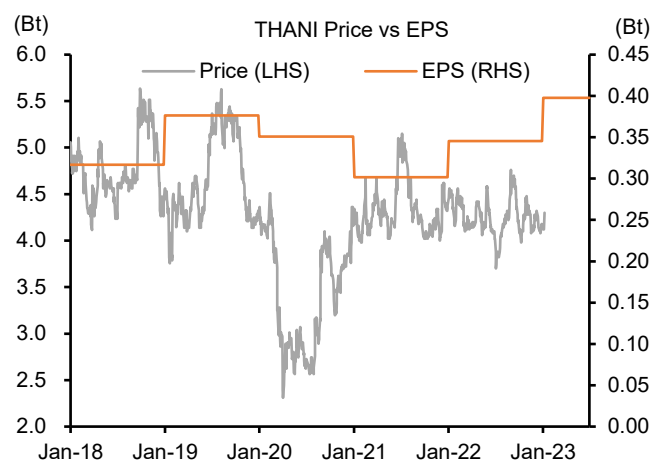
Note: data as of 9 Jan 23

Ex 9: JMT Price performance vs EPS



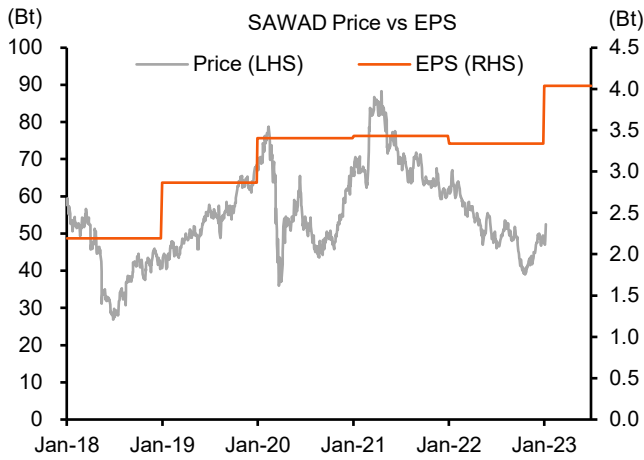
Sources: SET, Thanachart calculation

Ex 10: THANI Price performance vs EPS



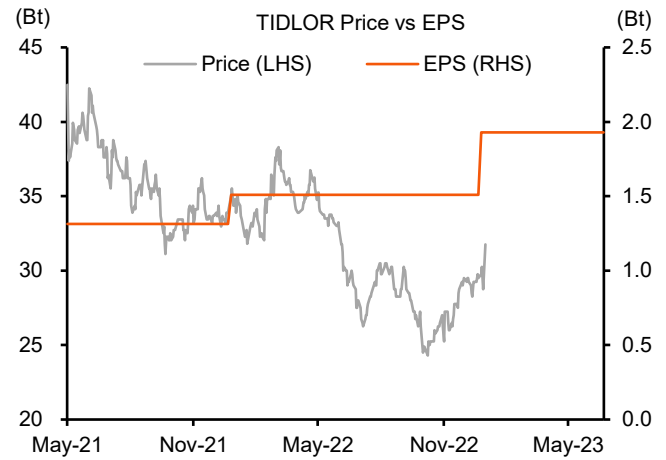
Sources: SET, Thanachart calculation

Ex 11: SAWAD Price performance vs EPS



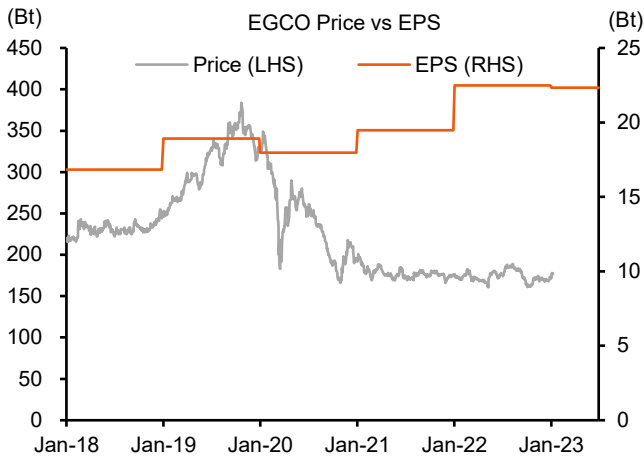
Sources: SET, Thanachart calculation

Ex 12: TIDLOR Price performance vs EPS



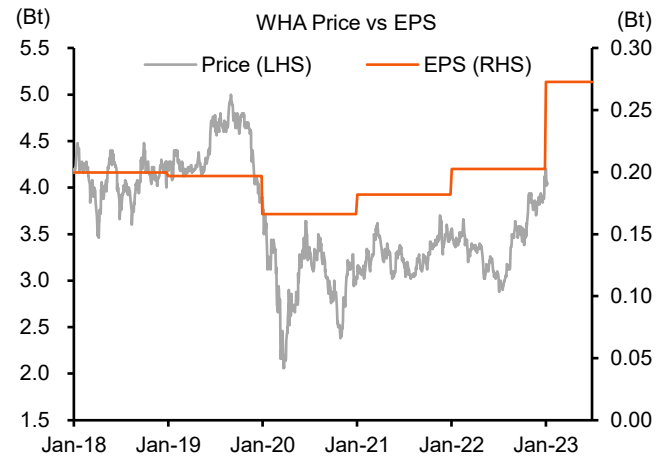
Sources: SET, Thanachart calculation

Ex 13: EGCO Price performance vs EPS



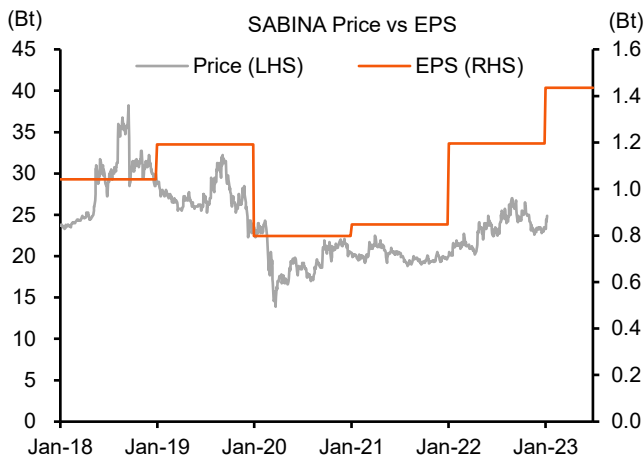
Sources: SET, Thanachart calculation

Ex 14: WHA Price performance vs EPS



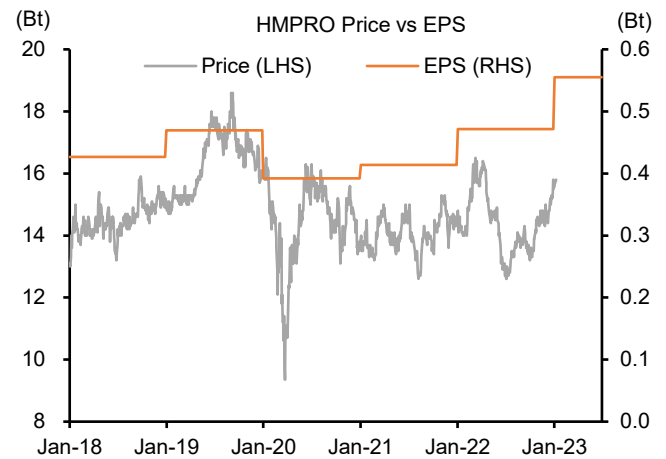
Sources: SET, Thanachart calculation

Ex 15: SABINA Price performance vs EPS



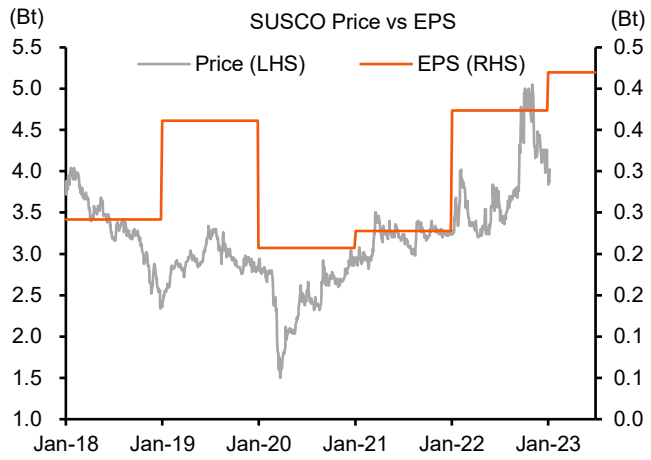
Sources: SET, Thanachart calculation

Ex 16: HMPRO Price performance vs EPS



Sources: SET, Thanachart calculation

Ex 17: SUSCO Price performance vs EPS



Sources: SET, Thanachart calculation

Disclaimers

รายงานฉบับนี้จัดทำโดยบริษัทหลักทรัพย์ธนชาติ จำกัด (มหาชน) โดยจัดทำขึ้นบนพื้นฐานของแหล่งข้อมูลที่ดีที่สุดที่ได้รับมาและพิจารณาแล้วว่าน่าเชื่อถือ ทั้งนี้มีวัตถุประสงค์เพื่อให้บริการเผยแพร่ข้อมูลแก่นักลงทุนและใช้เป็นข้อมูลประกอบการตัดสินใจซื้อขายหลักทรัพย์ แต่ไม่ได้มีเจตนาชี้แนะหรือเชิญชวนให้ซื้อหรือขายหรือประกันราคาหลักทรัพย์แต่อย่างใด ทั้งนี้รายงานและความเห็นในเอกสารฉบับนี้อาจมีการเปลี่ยนแปลงแก้ไขได้ หากข้อมูลที่ได้รับมาเปลี่ยนแปลงไป การนำข้อมูลนี้ไปปรากฏอยู่ในเอกสารฉบับนี้ ไม่ว่าจะทั้งหมดหรือบางส่วนไปทำซ้ำ ดัดแปลง แก้ไข หรือนำออกเผยแพร่แก่สาธารณชน จะต้องได้รับความยินยอมจากบริษัทก่อน

This report is prepared and issued by Thanachart Securities Public Company Limited (TNS) as a resource only for clients of TNS, Thanachart Capital Public Company Limited (TCAP) and its group companies. Copyright © Thanachart Securities Public Company Limited. All rights reserved. The report may not be reproduced in whole or in part or delivered to other persons without our written consent. Investors should use this report as one of many tools in making their investment decisions since Thanachart Securities may seek to do other business with the companies mentioned in the report. Thus, investors need to be aware that there could be potential conflicts of interest that could affect the report's neutrality.

Recommendation Structure:

Recommendations are based on absolute upside or downside, which is the difference between the target price and the current market price. If the upside is 10% or more, the recommendation is BUY. If the downside is 10% or more, the recommendation is SELL. For stocks where the upside or downside is less than 10%, the recommendation is HOLD. Unless otherwise specified, these recommendations are set with a 12-month horizon. Thus, it is possible that future price volatility may cause a temporary mismatch between upside/downside for a stock based on the market price and the formal recommendation.

For sectors, an "Overweight" sector weighting is used when we have BUYs on majority of the stocks under our coverage by market cap. "Underweight" is used when we have SELLs on majority of the stocks we cover by market cap. "Neutral" is used when there are relatively equal weightings of BUYs and SELLs.

Disclosures:

บริษัทหลักทรัพย์ ธนชาติ จำกัด (มหาชน) ทำหน้าที่เป็นผู้ดูแลสภาพคล่อง (Market Maker) และผู้ออกใบสำคัญแสดงสิทธิอนุพันธ์ (Derivative Warrants) โดยปัจจุบันบริษัทเป็นผู้ออกและเสนอขาย Derivative Warrants จำนวน 57 หลักทรัพย์ ได้แก่ ADVANC16C2301A, ADVANC16C2302A, AOT16C2305A, AOT16C2302A, BANPU16C2303A, BANPU16C2302A, BBL16C2305A, BGRIM16C2301A, BGRIM16C2302A, BH16C2304A, BH16C2303A, BLA16C2302A, BTS16C2301A, CBG16C2301A, CBG16C2301B, CBG16C2302A, COM716C2302A, CPN16C2303A, CPN16C2301A, CRC16C2303A, DOHOME16C2301A, DOHOME16C2303A, EA16C2303A, ESSO16C2303A, ESSO16C2302A, GPSC16C2301A, GPSC16C2302A, GULF16C2301A, GULF16C2302A, GULF16C2302B, GUNKUL16C2301A, GUNKUL16C2302A, HANA16C2301A, HANA16C2303A, IVL16C2301A, JMART16C2303A, JMT16C2302A, KBANK16C2304A, KBANK16C2301A, KBANK16C2302A, KCE16C2303A, KCE16C2301A, KCE16C2301B, KCE16C2302A, KTB16C2303A, MINT16C2301A, MINT16C2302A, MTC16C2301A, PTTEP16C2303A, RCL16C2303A, SAWAD16C2302A, SCB16C2301A, SCGP16C2303A, SET5016P2303B, SET5016P2303A, SET5016C2303A, VGI16C2301A (underlying securities are (ADVANC, AOT, BANPU, BBL, BGRIM, BH, BLA, BTS, CBG, COM7, CPN, CRC, DOHOME, EA, ESSO, GPSC, GULF, GUNKUL, HANA, IVL, JMART, JMT, KBANK, KCE, KTB, MINT, MTC, PTTEP, RCL, SAWAD, SCB, SCGP, SET50, VGI). และบริษัทจัดทำบทวิเคราะห์ของหลักทรัพย์อ้างอิงดังกล่าว จึงมีส่วนได้ส่วนเสียหรือมีความขัดแย้งทางผลประโยชน์ (conflicts of interest) นอกจากนี้ นักลงทุนควรศึกษารายละเอียดในหนังสือชี้ชวนของใบสำคัญแสดงสิทธิอนุพันธ์ดังกล่าวก่อนตัดสินใจลงทุน

หมายเหตุ: บริษัท ทูมธนชาติ จำกัด (TCAP) เป็นผู้ถือหุ้นรายใหญ่ของ บริษัท Thanachart SPV1 Co. Ltd โดยถือหุ้นในสัดส่วนร้อยละ 100 และ TCAP เป็นผู้ถือหุ้นรายใหญ่ของ บริษัทหลักทรัพย์ ธนชาติ จำกัด (มหาชน) โดยถือหุ้นในสัดส่วนร้อยละ 89.96 โดย ทูมธนชาติ จำกัด (TCAP) และ บริษัท Thanachart SPV1 Co. Ltd มี สัดส่วนการถือหุ้น บริษัท ราชธานีลีซซิ่ง จำกัด (มหาชน) (THANI) ทั้งทางตรงและทางอ้อม ร้อยละ 60 และเป็นผู้ถือหุ้นใหญ่ของ THANI

บริษัททูมธนชาติ จำกัด (TCAP), ธนาคารทหารไทยธนชาติ จำกัด (มหาชน) (TTB) เป็นบริษัทที่มีความเกี่ยวข้องกับบริษัทหลักทรัพย์ธนชาติ จำกัด (มหาชน) (TNS) โดย TCAP เป็นผู้ถือหุ้น ร้อยละ 89.96 ใน TNS และ ถือหุ้นใน TTB ร้อยละ 24.33 ดังนั้น การจัดทำบทวิเคราะห์ของหลักทรัพย์ดังกล่าว จึงมีส่วนได้ส่วนเสียหรือมีความขัดแย้งทางผลประโยชน์ (conflicts of interest)

บริษัททูมธนชาติ จำกัด (TCAP) บริษัท ราชธานีลีซซิ่ง จำกัด (มหาชน) (THANI) บริษัท เอ็ม บี เค (มหาชน) (MBK) และบริษัท ปทุมโรซมิล แอนด์ แกรนารี จำกัด (มหาชน) (PRG) เป็นบริษัทที่มีความเกี่ยวข้องกับบริษัทหลักทรัพย์ธนชาติ จำกัด (มหาชน) ดังนั้น การจัดทำบทวิเคราะห์ของหลักทรัพย์ดังกล่าว จึงมีส่วนได้ส่วนเสียหรือมีความขัดแย้งทางผลประโยชน์ (conflicts of interest)

หมายเหตุ: * บริษัทหลักทรัพย์ธนชาติ จำกัด (มหาชน) (TNS) และ บริษัท ทูมธนชาติ จำกัด (มหาชน) TCAP มีกรรมการร่วมกันได้แก่ นายสมเจตน์ หมุติริเลิศ ซึ่งทำหน้าที่กรรมการผู้จัดการใหญ่ของ TCAP และ ทำหน้าที่ ประธานกรรมการบริษัท และประธานกรรมการบริหาร TNS อย่างไรก็ตาม บทวิเคราะห์นี้ได้ถูกจัดทำขึ้นบนสมมติฐานของฝ่ายวิจัยของ TNS"

หมายเหตุ: * บริษัทหลักทรัพย์ธนชาติ จำกัด (มหาชน) (TNS) และ บริษัท จัดการและพัฒนาทรัพยากรน้ำภาคตะวันออก จำกัด (มหาชน) EASTW มีกรรมการร่วมกันได้แก่ นางอติวีณ์ ไตลังคะ ซึ่งทำหน้าที่ กรรมการตรวจสอบของ EASTW และ ทำหน้าที่ กรรมการบริษัท กรรมการบริหารของ TNS อย่างไรก็ตาม บทวิเคราะห์นี้ได้ถูกจัดทำขึ้นบนสมมติฐานของฝ่ายวิจัยของ TNS"

หมายเหตุ: ** "บริษัทหลักทรัพย์ธนชาติ จำกัด (มหาชน) (TNS) เป็นผู้จัดการการจำหน่าย หุ้นกู้ชนิดระบุชื่อผู้ถือ ประเภทไม่ด้อยสิทธิ ไม่มีหลักประกัน มีผู้แทนผู้ถือหุ้นกู้ "หุ้นกู้ บริษัท สหกลีดิวิเมนท์ จำกัด (มหาชน) ครั้งที่ 1/2562 ครบกำหนดไถ่ถอนปี พ.ศ. 2565" ที่ออกโดย บริษัท สหกลีดิวิเมนท์ จำกัด (มหาชน) (SQ) ดังนั้น การจัดทำบทวิเคราะห์ของหลักทรัพย์ดังกล่าว จึงอาจมีส่วนได้ส่วนเสียหรือมีความขัดแย้งทางผลประโยชน์ (conflicts of interest)"

หมายเหตุ: ** "บริษัทหลักทรัพย์ธนชาติ จำกัด (มหาชน) (TNS) ผู้จัดการการจำหน่ายหุ้นกู้ หุ้นกู้ชนิดระบุชื่อผู้ถือ ประเภทไม่ด้อยสิทธิ ไม่มีประกัน และมีผู้แทน ผู้ถือหุ้น กู้ของบริษัท สวนอุตสาหกรรมโรจนะ จำกัด (มหาชน) (ROJNA) ครั้งที่ 3/2562 ครบกำหนดไถ่ถอนปี พ.ศ. 2566" ที่ออกโดย บริษัท สวนอุตสาหกรรมโรจนะ จำกัด (มหาชน) ดังนั้น การจัดทำบทวิเคราะห์ของหลักทรัพย์ดังกล่าว จึงอาจมีส่วนได้ส่วนเสียหรือมีความขัดแย้งทางผลประโยชน์ (conflicts of interest)

Thanachart Research Team

หัวหน้าฝ่าย

พิมพ์ผกา นิจารุณ, CFA
Tel: 662-779-9199
pimpaka.nic@thanachartsec.co.th

อิเล็กทรอนิกส์, อาหาร, เครื่องดื่ม, เติบเรื่อ

พัทธดนย์ บุนนาค
Tel: 662-483-8298
pattadol.bun@thanachartsec.co.th

ธนาคาร, ธุรกิจการเงิน, ประกัน

สรัชดา ศรทรง
Tel: 662-779-9106
sarachada.sor@thanachartsec.co.th

พลังงาน, ปิโตรเคมี

ยุพาพรรณ พลพรประเสริฐ
Tel: 662-779-9110
yupapan.pol@thanachartsec.co.th

กลยุทธ์การลงทุน

อดิศักดิ์ ผู้พัฒนาหลักทรัพย์, CFA
Tel: 662-779-9120
adisak.phu@thanachartsec.co.th

กลยุทธ์การลงทุน

เถลิงศักดิ์ คูเจริญไพศาล
Tel: 662-483-8304
thaloengsak.kuc@thanachartsec.co.th

Thematic Research, กระดาษ

จักร เรืองสินัญญา
Tel: 662-779-9104
chak.reu@thanachartsec.co.th

อสังหาริมทรัพย์, พาณิชย

พรรณนารายณ์ ตียะพิทยารัตน์
Tel: 662-779-9109
phannarai.von@thanachartsec.co.th

ขนส่ง, รับเหมา

ศักดิ์สิทธิ์ พัฒนานารักษ์
Tel: 662-779-9112
saksid.pha@thanachartsec.co.th

นักวิเคราะห์, แพล

ลาภินี ทิพยมณฑล
Tel: 662-779-9115
lapinee.dib@thanachartsec.co.th

วิเคราะห์เทคนิค

ภัทรวัลย์ หวังมีงมาศ
Tel: 662-779-9105
pattarawan.wan@thanachartsec.co.th

วิเคราะห์เชิงปริมาณ

สิทธิเชษฐ์ รุ่งรัมย์พัฒน์
Tel: 662-483-8303
sittichet.run@thanachartsec.co.th

สาธารณูปโภค, สื่อสาร

ณัฐภาพ ประสิทธิ์สุขสันต์
Tel: 662-483-8296
nuttapop.Pra@thanachartsec.co.th

ยานยนต์, หินผุ, Property Fund, REITs, บ้านเทิง

รดา ลิ้มสุทธิวินภูมิ
Tel: 662-483-8297
rata.lim@thanachartsec.co.th

Small Cap, การแพทย์, โรงแรม

ศิริพร อรุโณทัย
Tel: 662-779-9113
siripom.aru@thanachartsec.co.th

วิเคราะห์ทางเทคนิค

วิชานันท์ ธรรมบำรุง
Tel: 662-779-9123
witchanan.tam@thanachartsec.co.th

ผู้ช่วยนักวิเคราะห์-กลยุทธ์การลงทุน

นลินภรณ์ คลังเปรมจิตต์
Tel: 662-779-9107
naripom.kla@thanachartsec.co.th

Data Support Team

มลฤดี เพชรแสงใสกุล

Tel: 662-779-9108
monrudee.pet@thanachartsec.co.th

สุนทร รัชชาวัต

Tel: 662-779-9117
sunet.rak@thanachartsec.co.th

เกษมรัตน์ จิตกุล

Tel: 662-779-9118
kasemrat.jit@thanachartsec.co.th

สุขสวัสดิ์ ลิมาวงษ์ปราณี

Tel: 662-779-9116
suksawat.lim@thanachartsec.co.th

วาราทิพย์ รุ่งประดับวงศ์

Tel: 662-779-9114
varathip.run@thanachartsec.co.th

สุจินตนา สถาพร

Tel: 662-779-9198
sujintana.sth@thanachartsec.co.th

Thanachart Securities Pcl.

Research Team
19 Floor, MBK Tower
444 Phayathai Road, Pathumwan Road, Bangkok 10330
Tel: 662 -779-9119
Email: thanachart.res@thanachartsec.co.th