

Good Time For Rate Sensitive Play

กลุ่ม Yield Play หรือกลุ่มหุ้นที่ให้ผลตอบแทนจากเงินปันผลดี จะเป็นกลุ่มหุ้นที่มีโอกาสกลับมา Outperform ตลาดในช่วงนี้ จาก 1) Bond Yield ทั่วโลกผ่านจุดสูงสุดไปแล้ว 2) Fed จะหยุดขึ้นดอกเบี้ยภายใน 1Q23 ขณะที่ และ 3) กลุ่มหุ้นปันผล (SETHD) ให้ผลตอบแทนดีกว่า SET ในช่วงประกาศกำไร-ปันผลเดือน ก.พ.-มิ.ย... แนะนำ “ซื้อ” กลุ่ม Rate Sensitive Play

Bond Yield ผ่าน Peak ขณะที่ดอกเบี้ย Fed จะหยุดขึ้นตั้งแต่ มิ.ค.นี้

อัตราเงินเฟ้อสหรัฐ อ่อนตัวลงมาต่อเนื่องที่ 6.5% ในเดือน ธ.ค.22 จากจุดสูงสุดที่ 9.1% ในเดือน มิ.ย.22 สอดคล้องกับแนวโน้มอัตราเงินเฟ้อทั่วโลก รวมถึงประเทศไทยด้วยเช่นกัน โดยเราคาดว่าอัตราเงินเฟ้อสหรัฐ จะอ่อนตัวลงมาที่ระดับ 3-4% ในช่วงกลางปีนี้ ซึ่งจะส่งผลให้ Bond Yield ระยะยาว 10 ปีมีแนวโน้มอ่อนตัวลงต่อเนื่อง ขณะที่ธนาคารกลางสหรัฐ (Fed) เอง คาดว่าจะขึ้นดอกเบี้ยอีกแค่ 2 ครั้งปีนี้ คือ 0.25% เป็น 4.75% ในการประชุมวันที่ 1 ก.พ. และอีก 0.25% เป็น 5.0% ในการประชุมวันที่ 22 มี.ค. ซึ่งแนวโน้ม Bond Yield ที่อ่อนตัวลงเป็นปัจจัย “บวก” แรก ต่อกลุ่มหุ้น Dividend Play และ Interest Rate Sensitive Play

หุ้นที่ให้ปันผลสูง มัก perform ได้ดีกว่า SET ในช่วง Earning season

จากข้อมูลย้อนหลังตั้งแต่ปี 2013 หากเปรียบเทียบระหว่าง SET Index และ SETHD Index ที่ประกอบด้วยหุ้นปันผลสูง พบว่าในช่วงที่บริษัทจดทะเบียนเริ่มทยอยประกาศงบ และประกาศจ่ายปันผล SETHD มักให้ผลตอบแทนดีกว่า SET เฉลี่ยราว 0.6% ในเดือนก.พ., มิ.ย. และ พ.ย. โดยเดือน ก.พ. มักให้ผลตอบแทนดีกว่าผลตอบแทน SET มากที่สุดเฉลี่ย 0.95% คาดว่ามาจากการปิดผลดำเนินงานเต็มปีของบริษัท ซึ่งบางบริษัทจ่ายปันผลปีละครั้ง ทำให้เกิดแรงซื้อในกลุ่มหุ้นที่จ่ายเงินปันผลสูง (Dividend Play) ซึ่งมักจะให้ผลตอบแทนที่ดีกว่า SET

จังหวะที่ดีในการสะสมหุ้นปันผลสูงก่อนขึ้น XD

เมื่อพิจารณาหุ้นภายใต้ TNS Coverage ที่พื้นฐานดีและให้ Dividend yield สูงกว่า 4% ในปี 2022 พบว่ามีทั้งหมด 32 หุ้น (Ex 7) โดยหลายบริษัทได้มีการจ่ายปันผลไปบ้างแล้วในช่วง 1H22 หรือจ่ายทุกไตรมาส แต่ถ้าพิจารณาเฉพาะหุ้นที่คาดว่าจะจ่ายปันผลสูงมากกว่า 3% ในช่วง 1Q23F พบว่ามีทั้งหมด 23 หุ้น (Ex 6) และมี 8 หุ้นที่จ่ายปันผลปีละ 1 ครั้ง อย่าง AP THANI SIS KTB ASK NYT BAM SAWAD ที่จะจ่ายในรอบ 1Q23F นี้ ทำให้เราคาดว่าจะมีแรงซื้อเด่นเพื่อเก็งกำไร และรับปันผลในหุ้นกลุ่มนี้ก่อนวัน XD มองเป็น “โอกาส” ทยอยซื้อสะสม

Rate Sensitive Play ที่น่าสนใจสำหรับการลงทุน 3 เดือนข้างหน้า

เราแนะนำ “ซื้อ” กลุ่มหุ้น Interest Rate Sensitive Play ที่น่าสนใจ ดังนี้:-

- 1) **Yield Play** หรือกลุ่มหุ้นที่จ่ายปันผลมากกว่า 4% ต่อปี: BANPU LH SUSCO MC SAT CPNREIT NYT* AP* KTB*

Note: *จ่ายปีละครั้ง

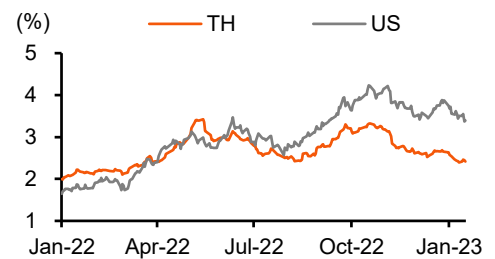
- 2) **Rate Sensitive Play** หรือกลุ่มหุ้นที่ได้ผลบวกจาก Bond Yield ผ่าน Peak ไปแล้ว ซึ่งจะลดแรงกดดันจากต้นทุนการเงินในอนาคต: THANI* SAWAD* ASK*



อดิศักดิ์ ผู้พิพัฒนศิริกุล
(นักกลยุทธ์การลงทุน)

นลภรณ์ คลังเปรมจิตต์
(ผู้ช่วยนักวิเคราะห์)

Ex 1: Bond yield has peaked



Source: Bloomberg, Thanachart calculation

Ex 2: Fed rate is close to peak in 1Q-2Q23F

Meeting Date	MEETING PROBABILITIES							
	350-375	375-400	400-425	425-450	450-475	475-500	500-525	525-550
01-02-23	0.0%	0.0%	0.0%	0.6%	99.4%	0.0%	0.0%	0.0%
22-03-23	0.0%	0.0%	0.0%	0.1%	14.6%	85.1%	0.0%	0.0%
03-05-23	0.0%	0.0%	0.0%	0.1%	9.2%	58.1%	32.6%	0.0%
14-06-23	0.0%	0.0%	0.0%	0.0%	8.3%	53.3%	35.2%	3.3%
26-07-23	0.0%	0.0%	0.0%	1.9%	18.3%	49.2%	28.1%	2.5%
20-09-23	0.0%	0.0%	0.7%	7.8%	29.4%	41.6%	18.9%	1.6%
01-11-23	0.0%	0.3%	3.6%	16.6%	34.4%	32.3%	11.8%	1.0%
13-12-23	0.2%	3.1%	14.7%	31.8%	32.6%	14.9%	2.6%	0.1%

Sources: Fed Watch Tool

Note: data as of 24 Jan 23

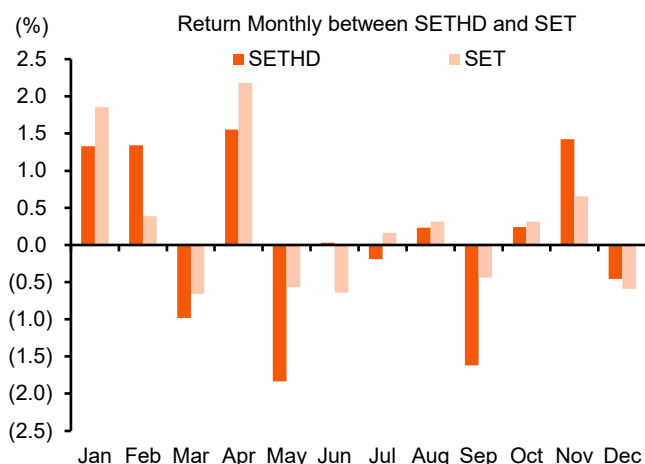
Ex 3: Recommended Stock

Stocks	TP (Bt)	EPS (Bt)		EPS Gr %	PE (x)	
		22F	23F		22F	23F
AP	14.0	1.8	2.0	11%	6.6	5.9
ASK	47.0	2.9	3.5	21%	11.5	9.5
BANPU	23.0	7.0	5.6	-20%	1.8	2.2
CPNREIT	22.0	1.3	1.6	30%	15.4	11.8
KTB	19.0	2.4	2.4	0%	7.4	7.4
LH	11.0	0.7	0.8	15%	13.7	11.8
MC	4.6	0.2	0.2	19%	19.9	16.8
NYT	23.0	3.0	2.3	-22%	5.2	6.7
SAT	25.0	2.0	2.5	25%	10.7	8.5
SAWAD	65.0	3.3	4.0	21%	16.3	13.4
SUSCO	6.8	0.4	0.4	12%	10.4	9.3
THANI	5.5	0.3	0.4	15%	12.4	10.8

Sources: Bloomberg, Thanachart estimates

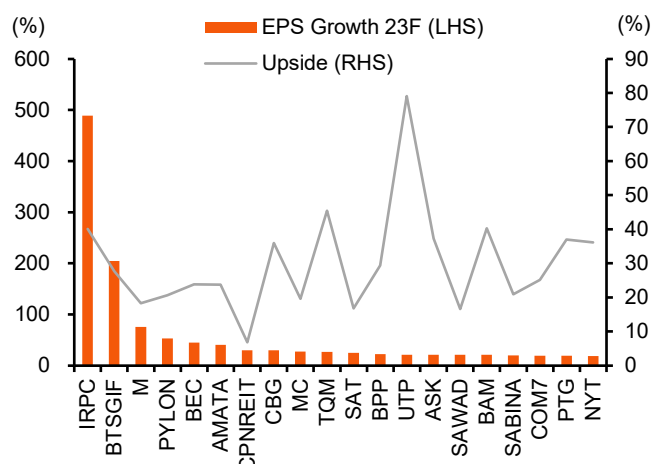
Note: Data as of 24 Jan 2023

Ex 4: Feb is good time to invest in Dividend stock



Sources: SET, Thanachart calculation

Ex 5: High EPS Growth in 2023 and Dividend yield more than 3%



Sources: Sources: Thanachart calculation
Note: Dividend Yield > 3%

Ex 6: High EPS Growth in 2023 and Dividend yield more than 3%

		Div. Yield (%)		Dividend (Bt)		% yield
		2022F	2022F	paid	Est. rest div. (Bt)	
1	ESSO	12.5%	1.19	0.50	0.69	7.2%
2	PSL	9.9%	1.58	0.50	1.08	6.8%
3	BANPU	9.7%	1.20	0.45	0.75	6.1%
4	AP*	5.4%	0.61	-	0.61	5.4%
5	MAJOR	5.1%	0.95	-	0.95	5.1%
6	THANI*	4.8%	0.21	-	0.21	4.8%
7	SIS*	4.6%	1.32	-	1.32	4.6%
8	KTB*	4.4%	0.77	-	0.77	4.4%
9	STARK	4.4%	0.12	-	0.12	4.4%
10	UTP	7.0%	1.13	0.43	0.70	4.3%
11	ASK*	4.3%	1.46	-	1.46	4.3%
12	NYT*	4.2%	0.14	-	0.14	4.2%
13	BAM*	3.9%	0.63	-	0.63	3.9%
14	SAT	5.6%	1.20	0.38	0.82	3.9%
15	WHAUP	5.2%	0.22	0.06	0.16	3.8%
16	LH	6.2%	0.60	0.25	0.35	3.6%
17	BTS	3.6%	0.31	-	0.31	3.6%
18	IRPC	4.8%	0.15	0.04	0.11	3.6%
19	SPALI	6.3%	1.50	0.70	0.80	3.4%
20	CHG	5.5%	0.21	0.09	0.13	3.3%
21	SAWAD*	3.3%	1.82	-	1.82	3.3%
22	PYLON	3.2%	0.15	-	0.15	3.2%
23	RJH	9.4%	2.92	2.00	0.92	3.0%

Sources: SET, Thanachart calculation
Note: * Annual dividend pay

Ex 7: 2022 High dividend stock list

		Div. Yield (%)		Dividend (Bt)		% yield
		2022F	2022F	paid	Est. rest div. (Bt)	
1	ESSO	12.6%	1.19	0.50	0.69	7.3%
2	SPRC	11.1%	1.20	0.96	0.24	2.2%
3	PSL	10.0%	1.58	0.50	1.08	6.9%
4	RJH	9.5%	2.92	2.00	0.92	3.0%
5	BANPU	9.4%	1.20	0.45	0.75	5.9%
6	UTP	7.0%	1.13	0.43	0.70	4.3%
7	SPALI	6.5%	1.50	0.70	0.80	3.5%
8	LH	6.2%	0.60	0.25	0.35	3.6%
9	DCC**	5.8%	0.16	0.12	0.05	1.8%
10	FTREIT**	5.7%	0.71	0.54	0.17	1.4%
11	SAT	5.7%	1.20	0.38	0.82	3.9%
12	WHART**	5.7%	0.67	0.64	0.03	0.3%
13	SUSCO	5.6%	0.22	0.12	0.10	2.6%
14	CPNREIT**	5.6%	1.14	0.76	0.38	1.9%
15	CHG	5.6%	0.21	0.09	0.13	3.3%
16	AP*	5.4%	0.61	-	0.61	5.4%
17	WHAUP	5.3%	0.22	0.06	0.16	3.8%
18	TU	5.2%	0.85	0.40	0.45	2.8%
19	MC	5.2%	0.60	0.28	0.32	2.8%
20	TOP	5.2%	3.00	2.00	1.00	1.7%
21	MAJOR	5.1%	0.95	0.00	0.95	5.1%
22	IRPC	4.9%	0.15	0.04	0.11	3.6%
23	KKP	4.9%	3.49	1.75	1.74	2.4%
24	THANI*	4.9%	0.21	-	0.21	4.9%
25	SABINA	4.8%	1.19	0.61	0.58	2.4%
26	SIS*	4.7%	1.32	-	1.32	4.7%
27	KTB*	4.5%	0.77	-	0.77	4.5%
28	ASK*	4.3%	1.46	-	1.46	4.3%
29	SCB	4.2%	4.60	1.50	3.10	2.9%
30	NYT*	4.2%	0.14	-	0.14	4.2%
31	BPP	4.0%	0.68	0.40	0.28	1.7%
32	STARK	4.0%	0.12	0.00	0.12	4.0%

Sources: SET, Thanachart calculation
Note: * Annual dividend pay, **Quarterly dividend pay

Disclaimers

รายงานฉบับนี้จัดทำโดยบริษัทหลักทรัพย์ธนชาติ จำกัด (มหาชน) โดยจัดทำขึ้นบนพื้นฐานของแหล่งข้อมูลที่เชื่อถือได้ที่ได้รับมาและพิจารณาแล้วว่าน่าเชื่อถือ ทั้งนี้มีวัตถุประสงค์เพื่อให้บริการเผยแพร่ข้อมูลแก่นักลงทุนและใช้เป็นข้อมูลประกอบการตัดสินใจซื้อขายหลักทรัพย์ แต่ไม่ได้มีเจตนาชี้แนะหรือเชิญชวนให้ซื้อหรือขายหรือประกาศราคาหลักทรัพย์แต่อย่างใด ทั้งนี้รายงานและความเห็นในเอกสารฉบับนี้อาจมีการเปลี่ยนแปลงแก้ไขได้ หากข้อมูลที่ได้รับมาเปลี่ยนแปลงไป การนำข้อมูลที่ปรากฏอยู่ในเอกสารฉบับนี้ ไปว่าทั้งหมดหรือบางส่วนไปทำซ้ำ คัดแปลง แก้ไข หรือนำออกเผยแพร่แก่สาธารณชน จะต้องได้รับความยินยอมจากบริษัทก่อน

This report is prepared and issued by Thanachart Securities Public Company Limited (TNS) as a resource only for clients of TNS, Thanachart Capital Public Company Limited (TCAP) and its group companies. Copyright © Thanachart Securities Public Company Limited. All rights reserved. The report may not be reproduced in whole or in part or delivered to other persons without our written consent. Investors should use this report as one of many tools in making their investment decisions since Thanachart Securities may seek to do other business with the companies mentioned in the report. Thus, investors need to be aware that there could be potential conflicts of interest that could affect the report's neutrality.

Recommendation Structure:

Recommendations are based on absolute upside or downside, which is the difference between the target price and the current market price. If the upside is 10% or more, the recommendation is BUY. If the downside is 10% or more, the recommendation is SELL. For stocks where the upside or downside is less than 10%, the recommendation is HOLD. Unless otherwise specified, these recommendations are set with a 12-month horizon. Thus, it is possible that future price volatility may cause a temporary mismatch between upside/downside for a stock based on the market price and the formal recommendation.

For sectors, an "Overweight" sector weighting is used when we have BUYs on majority of the stocks under our coverage by market cap. "Underweight" is used when we have SELLs on majority of the stocks we cover by market cap. "Neutral" is used when there are relatively equal weightings of BUYs and SELLs.

Disclosures:

บริษัทหลักทรัพย์ ธนชาติ จำกัด (มหาชน) ทำหน้าที่เป็นผู้ดูแลสภาพคล่อง (Market Maker) และผู้ออกใบสำคัญแสดงสิทธิอนุพันธ์ (Derivative Warrants) โดยปัจจุบันบริษัทเป็นผู้ออกและเสนอขาย Derivative Warrants จำนวน 63 หลักทรัพย์ ได้แก่ ADVANC16C2301A, ADVANC16C2302A, AOT16C2305A, AOT16C2302A, BANPU16C2303A, BANPU16C2302A, BBL16C2305A, BCP16C2305A, BEC16C2305A, BGRIM16C2301A, BGRIM16C2302A, BH16C2304A, BH16C2303A, BLA16C2302A, BTS16C2301A, CBG16C2301A, CBG16C2301B, CBG16C2302A, COM716C2302A, CPN16C2303A, CPN16C2301A, CRC16C2303A, DELTA16C2305A, DOHOME16C2301A, DOHOME16C2303A, EA16C2305A, EA16C2303A, ESSO16C2303A, ESSO16C2302A, GPSC16C2301A, GPSC16C2302A, GULF16C2301A, GULF16C2302A, GULF16C2302B, GUNKUL16C2301A, GUNKUL16C2302A, HANA16C2301A, HANA16C2303A, IVL16C2301A, JMART16C2303A, JMT16C2302A, KBANK16C2304A, KBANK16C2301A, KBANK16C2302A, KCE16C2305A, KCE16C2303A, KCE16C2301A, KCE16C2301B, KCE16C2302A, KTB16C2303A, MINT16C2301A, MINT16C2302A, MTC16C2301A, PTTEP16C2303A, RCL16C2303A, SAWAD16C2305A, SAWAD16C2302A, SCB16C2301A, SCGP16C2303A, SET5016P2303B, SET5016P2303A, SET5016C2303A, VGI16C2301A (underlying securities are (ADVANC, AOT, BANPU, BBL, BCP, BEC, BGRIM, BH, BLA, BTS, CBG, COM7, CPN, CRC, DELTA, DOHOME, EA, ESSO, GPSC, GULF, GUNKUL, HANA, IVL, JMART, JMT, KBANK, KCE, KTB, MINT, MTC, PTTEP, RCL, SAWAD, SCB, SCGP, SET50, VGI)). และบริษัทจัดทำบทวิเคราะห์ของหลักทรัพย์อ้างอิงดังกล่าว จึงมีส่วนได้ส่วนเสียหรือมีความขัดแย้งทางผลประโยชน์ (conflicts of interest) นอกจากนี้ นักลงทุนควรศึกษารายละเอียดในหนังสือชี้ชวนของใบสำคัญแสดงสิทธิอนุพันธ์ดังกล่าวก่อนตัดสินใจลงทุน

หมายเหตุ: บริษัท ทูนครชาติ จำกัด (TCAP) เป็นผู้ถือหุ้นรายใหญ่ของ บริษัท Thanachart SPV1 Co. Ltd โดยถือหุ้นในสัดส่วนร้อยละ 100 และ TCAP เป็นผู้ถือหุ้นรายใหญ่ของบริษัทหลักทรัพย์ ธนชาติ จำกัด (มหาชน) โดยถือหุ้นในสัดส่วนร้อยละ 89.96 โดย ทูนครชาติ จำกัด (TCAP) และ บริษัท Thanachart SPV1 Co. Ltd มี สัดส่วนการถือหุ้น บริษัท ราชธานีลีซซิ่ง จำกัด (มหาชน) (THANI) ทั้งทางตรงและทางอ้อม ร้อยละ 60 และเป็นผู้ถือหุ้นใหญ่ของ THANI

บริษัททูนครชาติ จำกัด (TCAP), ธนาคารทหารไทยธนชาติ จำกัด (มหาชน) (TTB) เป็นบริษัทที่มีความเกี่ยวข้องกับบริษัทหลักทรัพย์ธนชาติ จำกัด (มหาชน) (TNS) โดย TCAP เป็นผู้ถือหุ้น ร้อยละ 89.96 ใน TNS และ ถือหุ้นใน TTB ร้อยละ 24.33 ดังนั้น การจัดทำบทวิเคราะห์ของหลักทรัพย์ดังกล่าว จึงมีส่วนได้ส่วนเสียหรือมีความขัดแย้งทางผลประโยชน์ (conflicts of interest)

บริษัททูนครชาติ จำกัด (TCAP) บริษัท ราชธานีลีซซิ่ง จำกัด (มหาชน) (THANI) บริษัท เอ็ม บี เค (มหาชน) (MBK) และบริษัท ปทุมโรสมิล แอนด์ แกรนารี จำกัด (มหาชน) (PRG) เป็นบริษัทที่มีความเกี่ยวข้องกับบริษัทหลักทรัพย์ธนชาติ จำกัด (มหาชน) ดังนั้น การจัดทำบทวิเคราะห์ของหลักทรัพย์ดังกล่าว จึงมีส่วนได้ส่วนเสียหรือมีความขัดแย้งทางผลประโยชน์ (conflicts of interest)

หมายเหตุ: * บริษัทหลักทรัพย์ธนชาติ จำกัด (มหาชน) (TNS) และ บริษัท ทูนครชาติ จำกัด (มหาชน) TCAP มีกรรมการร่วมกันได้แก่ นายสมเจตน์ หมูศิริเลิศ ซึ่งทำหน้าที่กรรมการผู้จัดการใหญ่ของ TCAP และ ทำหน้าที่ ประธานกรรมการบริษัท และประธานกรรมการบริหาร TNS อย่างไรก็ตาม บทวิเคราะห์นี้ได้ถูกจัดทำขึ้นบนสมมติฐานของฝ่ายวิจัยของ TNS"

หมายเหตุ: * บริษัทหลักทรัพย์ธนชาติ จำกัด (มหาชน) (TNS) และ บริษัท จัดการและพัฒนาทรัพยากรน้ำภาคตะวันออก จำกัด (มหาชน) EASTW มีกรรมการร่วมกันได้แก่ นางอติวีณี ไตลิ่งคะ ซึ่งทำหน้าที่ กรรมการตรวจสอบของ EASTW และ ทำหน้าที่ กรรมการบริษัท กรรมการบริหารของ TNS อย่างไรก็ตาม บทวิเคราะห์นี้ได้ถูกจัดทำขึ้นบนสมมติฐานของฝ่ายวิจัยของ TNS"

หมายเหตุ: ** "บริษัทหลักทรัพย์ธนชาติ จำกัด (มหาชน) (TNS) เป็นผู้จัดการการจำหน่าย หุ้นกู้ชนิดระบุชื่อผู้ถือ ประเภทไม่ด้อยสิทธิ ไม่มีหลักประกัน มีผู้แทนผู้ถือหุ้นกู้ "หุ้นกู้ บริษัท สหกลอควิเบเมนท์ จำกัด (มหาชน) ครั้งที่ 1/2562 ครบกำหนดไถ่ถอนปี พ.ศ. 2565" ที่ออกโดย บริษัท สหกลอควิเบเมนท์ จำกัด (มหาชน) (SQ) ดังนั้น การจัดทำบทวิเคราะห์ของหลักทรัพย์ดังกล่าว จึงอาจมีส่วนได้ส่วนเสียหรือมีความขัดแย้งทางผลประโยชน์ (conflicts of interest)"

หมายเหตุ: ** "บริษัทหลักทรัพย์ธนชาติ จำกัด (มหาชน) (TNS) ผู้จัดการการจำหน่ายหุ้นกู้ หุ้นกู้ชนิดระบุชื่อผู้ถือ ประเภทไม่ด้อยสิทธิ ไม่มีประกัน และมีผู้แทน ผู้ถือหุ้น กู้ของบริษัท สวนอุตสาหกรรมโรจนะ จำกัด (มหาชน) (ROJNA) ครั้งที่ 3/2562 ครบกำหนดไถ่ถอนปี พ.ศ. 2566" ที่ออกโดย บริษัท สวนอุตสาหกรรมโรจนะ จำกัด (มหาชน) ดังนั้น การจัดทำบทวิเคราะห์ของหลักทรัพย์ดังกล่าว จึงอาจมีส่วนได้ส่วนเสียหรือมีความขัดแย้งทางผลประโยชน์ (conflicts of interest)

Thanachart Research Team

หัวหน้าฝ่าย

พิมพ์ผกา นิจารุณ, CFA
Tel: 662-779-9199
pimpaka.nic@thanachartsec.co.th

Thematic Research, กระดาษ

จักร เรืองสินัญญา
Tel: 662-779-9104
chak.reu@thanachartsec.co.th

สาธารณูปโภค, สื่อสาร

ณัฐภาพ ประสิทธิ์สุขสันต์
Tel: 662-483-8296
nuttapop.Pra@thanachartsec.co.th

อิเล็กทรอนิกส์, อาหาร, เครื่องดื่ม, เติมน้ำมัน

พัทธดนย์ บุนนาค
Tel: 662-483-8298
pattadol.bun@thanachartsec.co.th

อสังหาริมทรัพย์, พาณิชยกรรม

พรรณนารายณ์ ตียะพิทยารัตน์
Tel: 662-779-9109
phannarai.von@thanachartsec.co.th

ยานยนต์, หินผุ, Property Fund, REITs, บ้านเชิง

รดา ลิ้มสุทธิวินภูมิ
Tel: 662-483-8297
rata.lim@thanachartsec.co.th

ธนาคาร, ธุรกิจการเงิน, ประกัน

สรัชดา ศรทรง
Tel: 662-779-9106
sarachada.sor@thanachartsec.co.th

ขนส่ง, รับเหมา

ศักดิ์สิทธิ์ พัฒนานารักษ์
Tel: 662-779-9112
saksid.pha@thanachartsec.co.th

Small Cap, การแพทย์, โรงแรม

ศิริพร อรุโณทัย
Tel: 662-779-9113
siripom.aru@thanachartsec.co.th

พลังงาน, ปิโตรเคมี

ยุพาพรรณ พลพรประเสริฐ
Tel: 662-779-9110
yupapan.pol@thanachartsec.co.th

นักวิเคราะห์, แพลตฟอร์ม

ลาภินี ทิพยมณฑล
Tel: 662-779-9115
lapinee.dib@thanachartsec.co.th

กลยุทธ์การลงทุน

อดิศักดิ์ ผู้พัฒนาหลักทรัพย์, CFA
Tel: 662-779-9120
adisak.phu@thanachartsec.co.th

วิเคราะห์เทคนิค

ภัทรวัลย์ หวังมีงมาศ
Tel: 662-779-9105
pattarawan.wan@thanachartsec.co.th

วิเคราะห์ทางเทคนิค

วิชานันท์ ธรรมบำรุง
Tel: 662-779-9123
witchanan.tam@thanachartsec.co.th

กลยุทธ์การลงทุน

เถลิงศักดิ์ คูเจริญไพศาล
Tel: 662-483-8304
thaloengsak.kuc@thanachartsec.co.th

วิเคราะห์เชิงปริมาณ

สิทธิเชษฐ รุ่งรัศมีพัฒน์
Tel: 662-483-8303
sittichet.run@thanachartsec.co.th

ผู้ช่วยนักวิเคราะห์-กลยุทธ์การลงทุน

นลินภรณ์ คลังเปรมจิตต์
Tel: 662-779-9107
naripom.kla@thanachartsec.co.th

Data Support Team

มลฤดี เพชรแสงใสกุล

Tel: 662-779-9108
monrudee.pet@thanachartsec.co.th

เกษมรัตน์ จิตกุล

Tel: 662-779-9118
kasemrat.jit@thanachartsec.co.th

วาราทิพย์ รุ่งประดับวงศ์

Tel: 662-779-9114
varathip.run@thanachartsec.co.th

สุนทร รัชชาวัต

Tel: 662-779-9117
sunet.rak@thanachartsec.co.th

สุขสวัสดิ์ ลิมาวงษ์ปราณี

Tel: 662-779-9116
suksawat.lim@thanachartsec.co.th

สุจินตนา สถาพร

Tel: 662-779-9198
sujintana.sth@thanachartsec.co.th

Thanachart Securities Pcl.

Research Team
19 Floor, MBK Tower
444 Phayathai Road, Pathumwan Road, Bangkok 10330
Tel: 662 -779-9119
Email: thanachart.res@thanachartsec.co.th